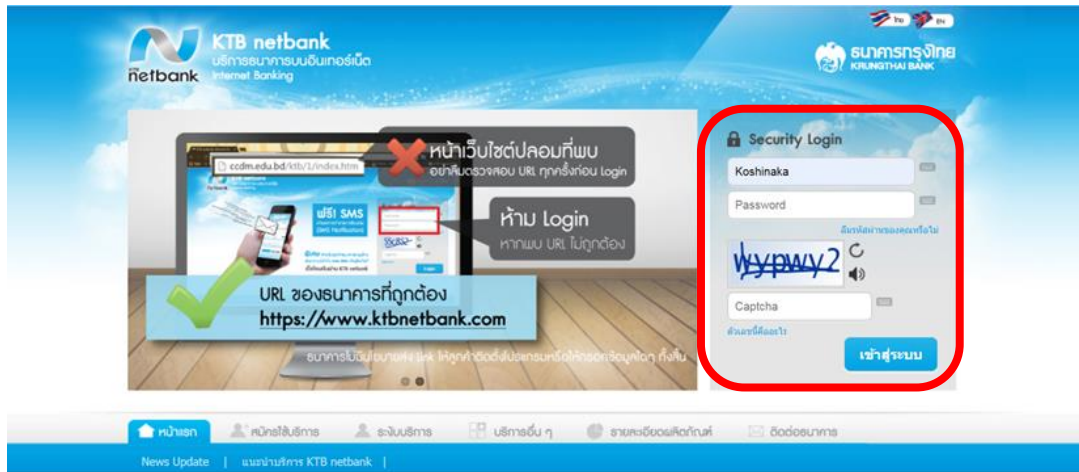
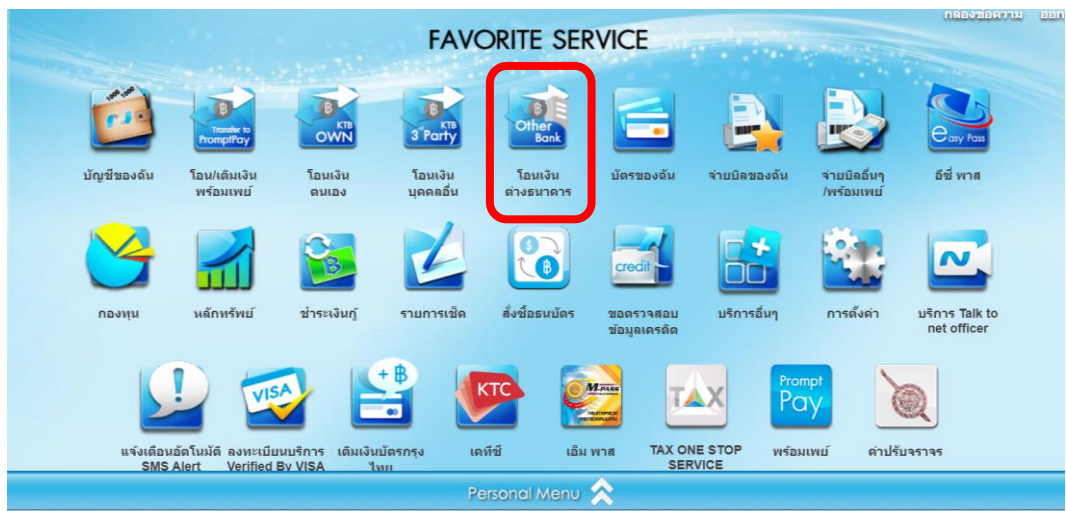


## ขั้นตอนการลงทะเบียนโอนเงินต่างประเทศ / เพิ่มบัญชีผู้รับโอน ผ่านระบบ [www.ktbnetbank](http://www.ktbnetbank)

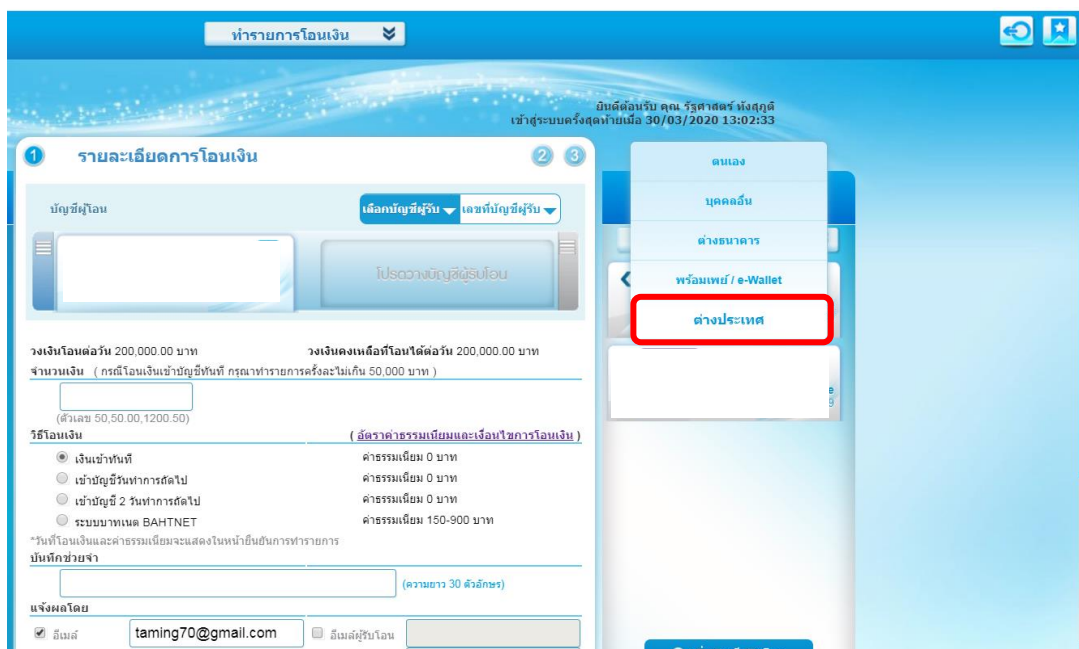
1. เข้าสู่ [www.ktbnetbank.com](http://www.ktbnetbank.com) กรอกรายละเอียด User Name และ Password เพื่อเข้าสู่ระบบ



2. เลือก "โอนเงินต่างธนาคาร"

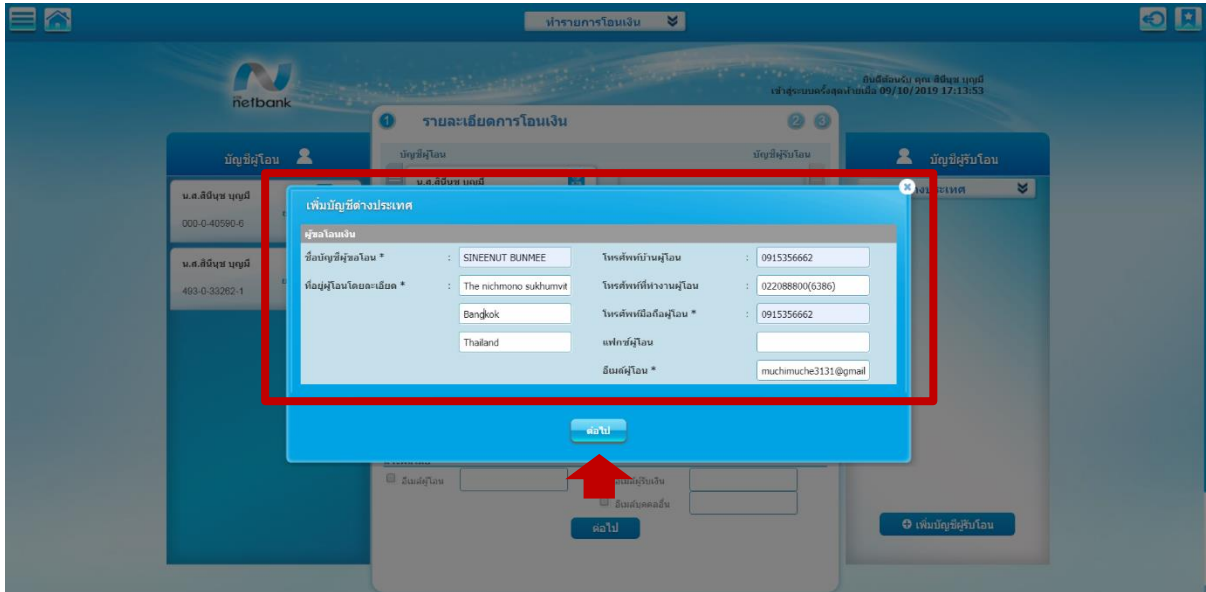


3. เลือกทำรายการโอนเงิน เลือก Tab "ต่างประเทศ"

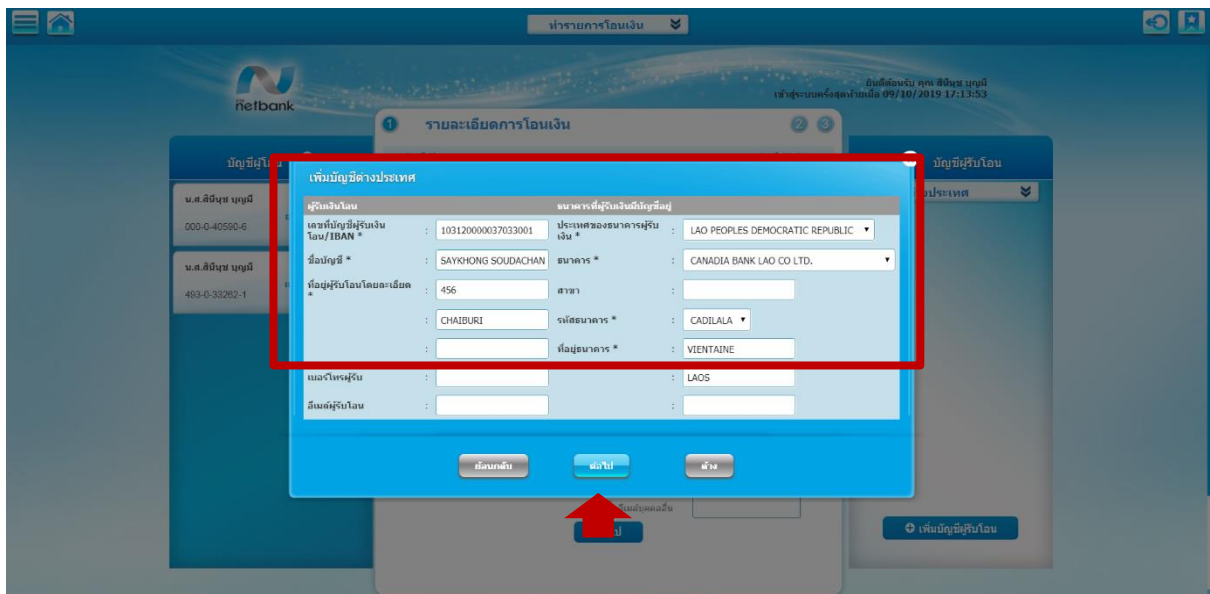




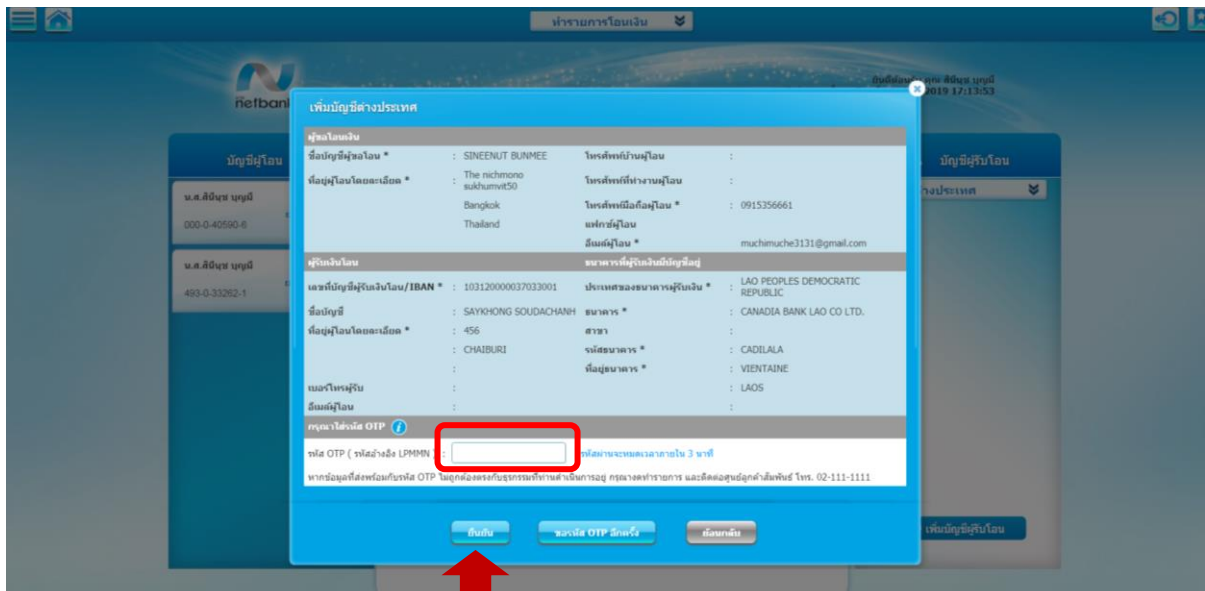
6. กรอกรายละเอียด “ผู้ขอโอนเงิน” (โดยต้องกรอกข้อมูล Fill บังคับ \*) ให้ครบถ้วน



7. กรอกรายละเอียด “ผู้รับเงินโอน” (โดยต้องกรอกข้อมูล Fill บังคับ \*) ให้ครบถ้วน



8. กรอกรหัส TOP และยืนยัน



## 9. เพิ่มผู้รับโอนเงินเสร็จสมบูรณ์และเลือกเสร็จสิ้นรายการ

เพิ่มบัญชีต่างประเทศ

การเพิ่มบัญชีบุคคลอื่นเสร็จสิ้น กรุณาเลือกส่งรายการเงินไปยัง

ผู้รับโอนเงิน

ชื่อบัญชีผู้โอนเงิน *	: SINEENUT BUNMEE	โทรศัพท์บ้านผู้โอน :	:
ที่อยู่ผู้โอนเงินโดยละเอียด *	: The richmono sathumth50 Bangkok Thailand	โทรศัพท์ทำงานผู้โอน :	:
		โทรศัพท์มือถือผู้โอน *	: 0915356661
		อีเมลผู้โอน *	: muchmuche3131@gmail.com

ผู้รับเงินโอน

เลขที่บัญชีผู้รับเงินโอน/IBAN *	: 10312000037033001	ประเทศของธนาคารผู้รับเงิน *	: LAO PEOPLES DEMOCRATIC REPUBLIC
ชื่อบัญชี	: SAYKHONG SOUDACHANH	ธนาคาร *	: CANADIA BANK LAO CO LTD.
ที่อยู่ผู้โอนเงินโดยละเอียด *	: 456 CHAIBURI	สาขา	: CADILALA
เมือง/ประเทศผู้รับ	:	ชื่อธนาคาร *	: VIENTIANE
อีเมลผู้โอน	:		: LAOS

หมายเหตุ: กรุณาตรวจสอบข้อมูลผู้รับเงินโอนให้ถูกต้องก่อนกดปุ่มส่งรายการเงิน

พิมพ์      **เสร็จสิ้น**