

ประมาณการผลตอบแทนหุ้นกู้อนุพันธ์แฝงธนาคารกรุงไทย

ผู้ลงทุนสามารถติดตามความเคลื่อนไหว และประมาณการผลตอบแทนหุ้นกู้อนุพันธ์แฝงธนาคารกรุงไทยได้ที่

<https://krungthai.com/th/corporate/fx-derivatives-and-investment-banking/fx-derivatives/413>

หัวข้อย่อย Index Performance

ประมาณการผลตอบแทนหุ้นกู้อนุพันธ์แฝงธนาคารกรุงไทย : Market Update

ตลาดสหรัฐฯ : ตลาดหุ้นของสหรัฐฯ ปรับฐานในเดือน ก.พ. โดยดัชนี S&P500 ปรับตัวลง 1.4%, ดัชนี Dow Jones ปรับตัวลง 1.6% และดัชนี NASDAQ100 ปรับตัวลง 3.9% ตลาดหุ้นสหรัฐฯ ถูกกดดันจากการที่ในช่วงต้นเดือน ทรัมป์ประกาศว่าสหรัฐฯ จะเริ่มใช้มาตรการเก็บภาษีนำเข้า 25% สำหรับสินค้าจากเม็กซิโกและแคนาดา พร้อมกับการเก็บภาษี 10% สำหรับสินค้านำเข้าจากจีน โดยจะเริ่มตั้งแต่วันที่ 1 ก.พ. อย่างไรก็ตาม ทรัมป์ได้ตกลงที่จะเลื่อนการเก็บภาษีสำหรับเม็กซิโกและแคนาดาออกไปอีก 30 วัน รวมทั้งยังประกาศว่ามีแผนจะประกาศภาษีนำเข้ารถยนต์ เช่น มีคอนดักเตอร์ ยา ไม้ และสินค้าอื่น ๆ นอกจากนี้ปัจจัยภูมิรัฐศาสตร์ยังมีความตึงเครียดขึ้นจากการเจรจาสันติภาพรัสเซีย-ยูเครนที่ไม่บรรลุเป้าหมาย ขณะที่ผลกระทบต่อภาคการบริโภคขนาดใหญ่อย่าง Nvidia ที่แม้จะออกมาดีกว่าคาด แต่นักลงทุนกังวลต่อผลกระทบจากนโยบายควบคุมการส่งออกชิป AI และนักลงทุนยังเริ่มกังวลต่อแนวโน้มเศรษฐกิจสหรัฐฯ หลังผู้บริหาร Walmart มีมุมมองที่ระมัดระวังต่อแนวโน้มผลประกอบการ ดัชนีความเชื่อมั่นผู้บริโภคสหรัฐฯ มีชีแทนปรับตัวลงมากกว่า 10% และการคาดการณ์อัตราเงินเฟ้อสำหรับปีข้างหน้าเพิ่มขึ้นเป็น 4.3% จาก 3.3% ในเดือน ม.ค.

ตลาดยุโรป : ดัชนี STOXX600 ของยุโรป ปรับตัวขึ้น 3.3% ในเดือน ก.พ. ตลาดหุ้นยุโรปปรับตัวขึ้นตอบรับผลประกอบการที่ดีกว่าคาด และแนวโน้มการเจรจาหยุดยิงระหว่างรัสเซียและยูเครน แม้ตลาดจะกังวลต่อการขึ้นกำแพงภาษีจากประธานาธิบดีทรัมป์ โดยเฉพาะแผนขึ้นภาษีนำเข้ารถยนต์ ซึ่งจะส่งผลกระทบต่อเศรษฐกิจยุโรปโดยตรง

ตลาดเอเชีย : ดัชนี MSCI All country Asia ex Japan ปรับตัวขึ้น 0.95% ในเดือน ก.พ. ตลาดหุ้นเอเชียปรับตัวขึ้นนำโดยตลาดหุ้นจีน จากความคาดหวังว่า อัตรากำแพงภาษีของทรัมป์อาจไม่ได้รุนแรงเหมือนที่คาดไว้ก่อนหน้านี้ ขณะที่ตลาดหุ้นฮ่องกงปรับตัวขึ้นแรงจากแรงซื้อหุ้นในกลุ่มที่เกี่ยวข้องกับ AI Sentiment ที่ดีขึ้นยังส่งผลให้ตลาดหุ้นไต้หวัน และเกาหลีใต้ปรับตัวขึ้นได้โดดเด่นอีกด้วย ก่อนที่ในช่วงปลายเดือนจะลดช่วงบวกลงโดยมีปัจจัยกดดันจากความกังวลด้านสงครามการค้าที่รุนแรงมากขึ้น

ตลาดหุ้นจีน : ดัชนี CSI300 ปรับตัวขึ้น 1.9% ด้านดัชนี Hang Seng ปรับตัวขึ้นแรง 13.4% ตลาดหุ้นจีนปรับตัวขึ้นแรง โดยได้รับแรงหนุนจากตัวเลขการใช้จ่ายของผู้บริโภคที่แข็งแกร่งขึ้นในช่วงวันหยุดตรุษจีน และความคาดหวังว่า อัตรากำแพงภาษีของทรัมป์อาจไม่ได้รุนแรงเหมือนที่คาดไว้ก่อนหน้านี้ ขณะที่ ตลาดหุ้นฮ่องกงปรับตัวขึ้นแรงจากซื้อหุ้นในกลุ่มที่เกี่ยวข้องกับ AI หลังผลประกอบการ Alibaba ออกมาดีกว่าคาด รวมทั้งได้รับแรงหนุนหลังจากการประชุมระดับสูงระหว่างประธานาธิบดีสี จิ้นผิง กับผู้ประกอบการด้านเทคโนโลยีของจีนหลายราย ซึ่งส่งสัญญาณว่ารัฐบาลกำลังปรับทำให้สนับสนุนบริษัทภาคเอกชนมากขึ้น ก่อนที่จะลดช่วงบวกลงในช่วงปลายเดือน หลังสงครามการค้ามีแนวโน้มรุนแรงมากขึ้น ทรัมป์ได้ลงนามเพื่อสั่งการให้จำกัดการลงทุนของจีนในภาคส่วนที่มีความสำคัญเชิงยุทธศาสตร์ ประกาศเพิ่มความเข้มงวดในการส่งออกชิปไปประเทศจีน และประกาศเดินหน้าขึ้นภาษีนำเข้า 10% จากจีน มีผลตั้งแต่วันที่ 4 มีนาคม เป็นต้นไป

ตลาดสินค้าโภคภัณฑ์ : ทองคำปรับตัวขึ้น 2.0% ได้แรงหนุนจากนักลงทุนเดินหน้าเข้าลงทุนในสินทรัพย์ปลอดภัย ท่ามกลางความไม่แน่นอนเกี่ยวกับนโยบายของทรัมป์ แต่ระหว่างเดือนมีแรงขายทำกำไรทำให้ราคาทองคำโดยรวมปรับตัวขึ้นเล็กน้อย ราคาน้ำมันดิบ WTI ปรับตัวลดลง 3.8% หลังตัวเลขเศรษฐกิจสหรัฐฯ เริ่มชะลอตัวลง ประกอบกับความไม่แน่นอนจากนโยบายสงครามการค้า ทำให้นักลงทุนกังวลต่อผลกระทบทางเศรษฐกิจ และแนวโน้มความต้องการในการใช้น้ำมัน

ตลาดดอกเบี้ย : อัตราผลตอบแทนพันธบัตรรัฐบาลสหรัฐฯ ปรับตัวลงแตะระดับ 4.2% ณ สิ้นเดือน ก.พ. บอนด์ยีลด์ 10 ปี ปรับตัวลงท่ามกลางตัวเลขเศรษฐกิจสหรัฐฯ เริ่มชะลอตัวลง และ Sentiment ที่เป็น Risk-off ทำให้นักลงทุนเดินหน้าเข้าลงทุนในสินทรัพย์ปลอดภัยอย่างพันธบัตร

การเปลี่ยนแปลงอัตราแลกเปลี่ยน : ดัชนีดอลลาร์ปรับลดลงมาที่ระดับ 107.0 ในเดือนที่ผ่านมา ตามตัวเลขเศรษฐกิจสหรัฐฯ ที่ออกมาค่อนข้างอ่อนแอ โดยเฉพาะตัวเลขการค้าปลีก และดัชนีความเชื่อมั่นผู้บริโภค

ประมาณการผลตอบแทนหุ้นกู้อนุพันธ์แฝงธนาคารกรุงไทย : ดัชนี Solactive Luxury (KTB2563-020)

ชื่อย่อดัชนี	ค่าดัชนี ณ วันเข้าลงทุน (11 Jun 2021)	ค่าดัชนีล่าสุด *	การเปลี่ยนแปลงมูลค่า ดัชนีตั้งแต่วันเข้าลงทุน	ประมาณการ ผลตอบแทนสะสมก่อน ปรับเงื่อนไขตราสาร	ส่วนร่วมผลตอบแทน (PR)	ประมาณการ ผลตอบแทนการลงทุน ตามเงื่อนไขตราสาร *	ประมาณการ ผลตอบแทนการลงทุน หลังแปลงค่าเงิน เป็นบาท *
SOLUX10F	329.72	349.28	5.93%	2.00%	70.0%	1.40%	1.31%

* ค่าดัชนีล่าสุด ณ **28 กุมภาพันธ์ 2568** ** ในการคำนวณประมาณการผลตอบแทนตราสาร หากมี Fixing Rate จริง ใช้ Fixing Rate จริงในการคำนวณ และใช้ ค่าดัชนีล่าสุด เป็นตัวแทนในการคำนวณ Fixing Rate อื่น ๆ ที่ยังไม่เกิดขึ้นจริง
ผลตอบแทนตามเงื่อนไขตราสาร: อัตราการมีส่วนร่วม x [ค่าสูงสุดระหว่าง (Index Y1+ Index Y2+ Index Y3 + Index Y4 + Index Y5) /5 - Index วันเริ่มต้น) x 100, 0] x $\frac{\text{EURTHB ณ วันสุดท้าย}}{\text{EURTHB ณ วันเข้าลงทุน}}$

ความเคลื่อนไหวดัชนี	สถิติความเคลื่อนไหวดัชนี	Note Fixing Detail																												
<p>https://exchangerate.krungthai.com/#/index-levels?code=JMAB392E</p> <p>ให้ทำการเปลี่ยนตัวเลือก Index เป็น SOLUX10F</p> 	<table border="1"> <thead> <tr> <th>สถิติย้อนหลัง</th> <th>การเปลี่ยนแปลง</th> </tr> </thead> <tbody> <tr> <td>Past 1-Month Return</td> <td>-0.83%</td> </tr> <tr> <td>Past 3-Month Return</td> <td>4.76%</td> </tr> <tr> <td>Past 6-Month Return</td> <td>6.94%</td> </tr> <tr> <td>YTD</td> <td>1.87%</td> </tr> </tbody> </table>	สถิติย้อนหลัง	การเปลี่ยนแปลง	Past 1-Month Return	-0.83%	Past 3-Month Return	4.76%	Past 6-Month Return	6.94%	YTD	1.87%	<table border="1"> <thead> <tr> <th>#</th> <th>Fixing Date</th> <th>Index</th> </tr> </thead> <tbody> <tr> <td>1</td> <td>13 Jun 2022</td> <td>303.71</td> </tr> <tr> <td>2</td> <td>13 Jun 2023</td> <td>335.81</td> </tr> <tr> <td>3</td> <td>13 Jun 2024</td> <td>343.43</td> </tr> <tr> <td>4</td> <td>13 Jun 2025</td> <td></td> </tr> <tr> <td>5</td> <td>11 Jun 2026</td> <td></td> </tr> </tbody> </table> <p>Initial EURTHB: 37.8645</p> <p>Maturity Date : 16 Jun 2026</p>	#	Fixing Date	Index	1	13 Jun 2022	303.71	2	13 Jun 2023	335.81	3	13 Jun 2024	343.43	4	13 Jun 2025		5	11 Jun 2026	
สถิติย้อนหลัง	การเปลี่ยนแปลง																													
Past 1-Month Return	-0.83%																													
Past 3-Month Return	4.76%																													
Past 6-Month Return	6.94%																													
YTD	1.87%																													
#	Fixing Date	Index																												
1	13 Jun 2022	303.71																												
2	13 Jun 2023	335.81																												
3	13 Jun 2024	343.43																												
4	13 Jun 2025																													
5	11 Jun 2026																													

ประมาณการผลตอบแทนหุ้นกู้อนุพันธ์แฝงธนาคารกรุงไทย : ดัชนี iStoxx Global (KTB2563-023)

ชื่อย่อดัชนี	ค่าดัชนี ณ วันเข้าลงทุน (10 Sep 2021)	ค่าดัชนีล่าสุด *	การเปลี่ยนแปลงมูลค่าดัชนีตั้งแต่วันเข้าลงทุน	ประมาณการผลตอบแทนสะสมก่อนปรับเงื่อนไขตราสาร	ส่วนร่วมผลตอบแทน (PR)	ประมาณการผลตอบแทนการลงทุนตามเงื่อนไขตราสาร *	ประมาณการผลตอบแทนการลงทุนหลังแปลงค่าเงินเป็นบาท *
IXGTRSND	2398.17	2559.83	6.74%	2.95%	72.96%	2.15%	1.97%


* ค่าดัชนีล่าสุด วันที่ **28 กุมภาพันธ์ 2568** ** ในการคำนวณประมาณการผลตอบแทนตราสาร หากมี Fixing Rate จริง ใช้ Fixing Rate จริงในการคำนวณ และใช้ ค่าดัชนีล่าสุด เป็นตัวแทนในการคำนวณ Fixing Rate อื่น ๆ ที่ยังไม่เกิดขึ้นจริง
 ผลตอบแทนตามเงื่อนไขตราสาร: อัตราการมีส่วนร่วม x [ค่าสูงสุดระหว่าง [(Index Y1+ Index Y2+ Index Y3 + Index Y4 + Index Y5)/5 – Index วันเริ่มต้น] x 100, 0] x $\frac{\text{EURTHB ณ วันสุดท้าย}}{\text{EURTHB ณ วันเข้าลงทุน}}$

ความเคลื่อนไหวดัชนี	สถิติความเคลื่อนไหวดัชนี	Note Fixing Detail																												
https://www.stoxx.com/index-details?symbol=IXGTRSND	<table border="1"> <thead> <tr> <th>สถิติย้อนหลัง</th> <th>การเปลี่ยนแปลง</th> </tr> </thead> <tbody> <tr> <td>Past 1-Month Return</td> <td>2.86%</td> </tr> <tr> <td>Past 3-Month Return</td> <td>0.04%</td> </tr> <tr> <td>Past 6-Month Return</td> <td>1.90%</td> </tr> <tr> <td>YTD</td> <td>3.03%</td> </tr> </tbody> </table>	สถิติย้อนหลัง	การเปลี่ยนแปลง	Past 1-Month Return	2.86%	Past 3-Month Return	0.04%	Past 6-Month Return	1.90%	YTD	3.03%	<table border="1"> <thead> <tr> <th>#</th> <th>Fixing Date</th> <th>Index</th> </tr> </thead> <tbody> <tr> <td>1</td> <td>8 Sep 2022</td> <td>2493.26</td> </tr> <tr> <td>2</td> <td>11 Sep 2023</td> <td>2228.43</td> </tr> <tr> <td>3</td> <td>11 Sep 2024</td> <td>2503.05</td> </tr> <tr> <td>4</td> <td>10 Sep 2025</td> <td></td> </tr> <tr> <td>5</td> <td>9 Sep 2026</td> <td></td> </tr> </tbody> </table> <p>Initial EURTHB: 38.7275 Maturity Date : 14 Sep 2026</p>	#	Fixing Date	Index	1	8 Sep 2022	2493.26	2	11 Sep 2023	2228.43	3	11 Sep 2024	2503.05	4	10 Sep 2025		5	9 Sep 2026	
สถิติย้อนหลัง	การเปลี่ยนแปลง																													
Past 1-Month Return	2.86%																													
Past 3-Month Return	0.04%																													
Past 6-Month Return	1.90%																													
YTD	3.03%																													
#	Fixing Date	Index																												
1	8 Sep 2022	2493.26																												
2	11 Sep 2023	2228.43																												
3	11 Sep 2024	2503.05																												
4	10 Sep 2025																													
5	9 Sep 2026																													
<table border="1"> <thead> <tr> <th>#</th> <th>Redemption Date</th> <th>Redemption Ratio</th> </tr> </thead> <tbody> <tr> <td>1</td> <td>14 Sep 2022</td> <td>1%</td> </tr> <tr> <td>2</td> <td>14 Sep 2023</td> <td>1%</td> </tr> <tr> <td>3</td> <td>16 Sep 2024</td> <td>1%</td> </tr> <tr> <td>4</td> <td>15 Sep 2025</td> <td>1%</td> </tr> <tr> <td>5</td> <td>14 Sep 2026</td> <td>96%</td> </tr> <tr> <td colspan="2">Total</td> <td>100%</td> </tr> </tbody> </table>	#	Redemption Date	Redemption Ratio	1	14 Sep 2022	1%	2	14 Sep 2023	1%	3	16 Sep 2024	1%	4	15 Sep 2025	1%	5	14 Sep 2026	96%	Total		100%									
#	Redemption Date	Redemption Ratio																												
1	14 Sep 2022	1%																												
2	14 Sep 2023	1%																												
3	16 Sep 2024	1%																												
4	15 Sep 2025	1%																												
5	14 Sep 2026	96%																												
Total		100%																												

ประมาณการผลตอบแทนหุ้นกู้อนุพันธ์แฝงธนาคารกรุงไทย : ดัชนี Solactive AI ESG (KTB64-001)

ชื่อย่อดัชนี	ค่าดัชนี ณ วันเข้าลงทุน (25 Jan 2022)	ค่าดัชนีล่าสุด *	การเปลี่ยนแปลงมูลค่าดัชนีตั้งแต่วันเข้าลงทุน	ประมาณการผลตอบแทนสะสมก่อนปรับเงื่อนไขตราสาร	ส่วนร่วมผลตอบแทน (PR)	ประมาณการผลตอบแทนการลงทุนตามเงื่อนไขตราสาร*	ประมาณการผลตอบแทนการลงทุนหลังแปลงค่าเงินเป็นบาท*
SOAIESG5	191.67	264.09	37.78%	16.85%	57.60%	9.70%	9.21%

* ค่าดัชนีล่าสุด วันที่ **28 กุมภาพันธ์ 2568** * * ในการคำนวณประมาณการผลตอบแทนตราสาร หากมี Fixing Rate จริง ใช้ Fixing Rate จริงในการคำนวณ และใช้ ค่าดัชนีล่าสุด เป็นตัวแทนในการคำนวณ Fixing Rate อื่น ๆ ที่ยังไม่เกิดขึ้นจริง
 ผลตอบแทนตามเงื่อนไขตราสาร: อัตราการมีส่วนร่วม x [(ค่าสูงสุดระหว่าง (Index Q1 + Index Q2 + Index Q3 + + Index Q20) / 20 - Index วันเริ่มต้น) x 100, 0] x EURTHB ณ วันสุดท้าย / EURTHB ณ วันเข้าลงทุน

ความเคลื่อนไหวดัชนี	สถิติความเคลื่อนไหวดัชนี	Note Fixing Detail																																																																																																	
<p>https://exchangerate.krungthai.com/#/index-levels?code=JMAB392E</p> <p>ให้ทำการเปลี่ยนตัวเลือก Index เป็น SOAIESG5</p>  <p>ตารางการชำระคืนเงินต้น</p> <table border="1"> <thead> <tr> <th>#</th> <th>Redemption Date</th> <th>Redemption Ratio</th> </tr> </thead> <tbody> <tr><td>1</td><td>27 Jan 2023</td><td>1%</td></tr> <tr><td>2</td><td>29 Jan 2024</td><td>1%</td></tr> <tr><td>3</td><td>27 Jan 2025</td><td>1%</td></tr> <tr><td>4</td><td>27 Jan 2026</td><td>1%</td></tr> <tr><td>5</td><td>27 Jan 2027</td><td>96%</td></tr> <tr><td colspan="2">Total</td><td>100%</td></tr> </tbody> </table>	#	Redemption Date	Redemption Ratio	1	27 Jan 2023	1%	2	29 Jan 2024	1%	3	27 Jan 2025	1%	4	27 Jan 2026	1%	5	27 Jan 2027	96%	Total		100%	<table border="1"> <thead> <tr> <th>สถิติย้อนหลัง</th> <th>การเปลี่ยนแปลง</th> </tr> </thead> <tbody> <tr><td>Past 1-Month Return</td><td>-0.60%</td></tr> <tr><td>Past 3-Month Return</td><td>3.66%</td></tr> <tr><td>Past 6-Month Return</td><td>15.04%</td></tr> <tr><td>YTD</td><td>5.03%</td></tr> </tbody> </table>	สถิติย้อนหลัง	การเปลี่ยนแปลง	Past 1-Month Return	-0.60%	Past 3-Month Return	3.66%	Past 6-Month Return	15.04%	YTD	5.03%	<table border="1"> <thead> <tr> <th>#</th> <th>Fixing Date</th> <th>Index</th> <th>#</th> <th>Fixing Date</th> <th>Index</th> </tr> </thead> <tbody> <tr><td>1</td><td>25 Apr 2022</td><td>172.90</td><td>11</td><td>25 Oct 2024</td><td>245.11</td></tr> <tr><td>2</td><td>25 Jul 2022</td><td>167.65</td><td>12</td><td>27 Jan 2025</td><td>257.71</td></tr> <tr><td>3</td><td>25 Oct 2022</td><td>149.13</td><td>13</td><td>25 Apr 2025</td><td></td></tr> <tr><td>4</td><td>25 Jan 2023</td><td>162.59</td><td>14</td><td>25 Jul 2025</td><td></td></tr> <tr><td>5</td><td>25 Apr 2023</td><td>154.56</td><td>15</td><td>27 Oct 2025</td><td></td></tr> <tr><td>6</td><td>25 Jul 2023</td><td>184.52</td><td>16</td><td>26 Jan 2026</td><td></td></tr> <tr><td>7</td><td>25 Oct 2023</td><td>179.14</td><td>17</td><td>27 Apr 2026</td><td></td></tr> <tr><td>8</td><td>25 Jan 2024</td><td>232.77</td><td>18</td><td>27 Jul 2026</td><td></td></tr> <tr><td>9</td><td>25 Apr 2024</td><td>227.86</td><td>19</td><td>26 Oct 2026</td><td></td></tr> <tr><td>10</td><td>25 Jul 2024</td><td>232.55</td><td>20</td><td>25 Jan 2027</td><td></td></tr> </tbody> </table> <p>Initial EURTHB: 37.4370</p> <p>Maturity Date : 27 Jan 2027</p>	#	Fixing Date	Index	#	Fixing Date	Index	1	25 Apr 2022	172.90	11	25 Oct 2024	245.11	2	25 Jul 2022	167.65	12	27 Jan 2025	257.71	3	25 Oct 2022	149.13	13	25 Apr 2025		4	25 Jan 2023	162.59	14	25 Jul 2025		5	25 Apr 2023	154.56	15	27 Oct 2025		6	25 Jul 2023	184.52	16	26 Jan 2026		7	25 Oct 2023	179.14	17	27 Apr 2026		8	25 Jan 2024	232.77	18	27 Jul 2026		9	25 Apr 2024	227.86	19	26 Oct 2026		10	25 Jul 2024	232.55	20	25 Jan 2027	
#	Redemption Date	Redemption Ratio																																																																																																	
1	27 Jan 2023	1%																																																																																																	
2	29 Jan 2024	1%																																																																																																	
3	27 Jan 2025	1%																																																																																																	
4	27 Jan 2026	1%																																																																																																	
5	27 Jan 2027	96%																																																																																																	
Total		100%																																																																																																	
สถิติย้อนหลัง	การเปลี่ยนแปลง																																																																																																		
Past 1-Month Return	-0.60%																																																																																																		
Past 3-Month Return	3.66%																																																																																																		
Past 6-Month Return	15.04%																																																																																																		
YTD	5.03%																																																																																																		
#	Fixing Date	Index	#	Fixing Date	Index																																																																																														
1	25 Apr 2022	172.90	11	25 Oct 2024	245.11																																																																																														
2	25 Jul 2022	167.65	12	27 Jan 2025	257.71																																																																																														
3	25 Oct 2022	149.13	13	25 Apr 2025																																																																																															
4	25 Jan 2023	162.59	14	25 Jul 2025																																																																																															
5	25 Apr 2023	154.56	15	27 Oct 2025																																																																																															
6	25 Jul 2023	184.52	16	26 Jan 2026																																																																																															
7	25 Oct 2023	179.14	17	27 Apr 2026																																																																																															
8	25 Jan 2024	232.77	18	27 Jul 2026																																																																																															
9	25 Apr 2024	227.86	19	26 Oct 2026																																																																																															
10	25 Jul 2024	232.55	20	25 Jan 2027																																																																																															

ประมาณการผลตอบแทนหุ้นกู้อนุพันธ์แฝงธนาคารกรุงไทย : ดัชนี JPM Mozaic XRP (KTB64-007)

ชื่อย่อดัชนี	ค่าดัชนี ณ วันเข้าลงทุน (16 May 2022)	ค่าดัชนีล่าสุด *	การเปลี่ยนแปลงมูลค่าดัชนีตั้งแต่วันเข้าลงทุน	ประมาณการผลตอบแทนสะสมก่อนปรับเงื่อนไขตราสาร	ส่วนร่วมผลตอบแทน (PR)	ประมาณการผลตอบแทนการลงทุนตามเงื่อนไขตราสาร *	ประมาณการผลตอบแทนการลงทุนหลังแปลงค่าเงินเป็นบาท *
JMAB392E	394.7250	385.1911	-2.42%	-2.42%	70.00%	0.00%	0.00%

* ค่าดัชนีล่าสุด วันที่ **28 กุมภาพันธ์ 2568** ** ในการคำนวณประมาณการผลตอบแทนตราสาร หากมี Fixing Rate จริง ใช้ Fixing Rate จริงในการคำนวณ และใช้ ค่าดัชนีล่าสุด เป็นตัวแทนในการคำนวณ Fixing Rate อื่น ๆ ที่ยังไม่เกิดขึ้นจริง
 ผลตอบแทนตามเงื่อนไขตราสาร: อัตราการมีส่วนร่วม x $\left[\frac{(\text{Index วันสุดท้าย} - \text{Index วันเริ่มต้น}) \times 100}{\text{Index วันเริ่มต้น}} \right]$ x USDTHB ณ วันสุดท้าย
 USDTHB ณ วันเข้าลงทุน

ความเคลื่อนไหวดัชนี	สถิติความเคลื่อนไหวดัชนี	Note Fixing Detail																
https://exchangerate.krungthai.com/#/index-levels?code=JMAB392E	<table border="1"> <thead> <tr> <th>สถิตีย้อนหลัง</th> <th>การเปลี่ยนแปลง</th> </tr> </thead> <tbody> <tr> <td>Past 1-Month Return</td> <td>0.05%</td> </tr> <tr> <td>Past 3-Month Return</td> <td>0.36%</td> </tr> <tr> <td>Past 6-Month Return</td> <td>-1.08%</td> </tr> <tr> <td>YTD</td> <td>1.48%</td> </tr> </tbody> </table>	สถิตีย้อนหลัง	การเปลี่ยนแปลง	Past 1-Month Return	0.05%	Past 3-Month Return	0.36%	Past 6-Month Return	-1.08%	YTD	1.48%	<table border="1"> <thead> <tr> <th>#</th> <th>Fixing Date</th> <th>Index</th> </tr> </thead> <tbody> <tr> <td>1</td> <td>12 May 2025</td> <td></td> </tr> </tbody> </table> <p>Initial USDTHB: 34.80 Maturity Date : 19 May 2025</p>	#	Fixing Date	Index	1	12 May 2025	
สถิตีย้อนหลัง	การเปลี่ยนแปลง																	
Past 1-Month Return	0.05%																	
Past 3-Month Return	0.36%																	
Past 6-Month Return	-1.08%																	
YTD	1.48%																	
#	Fixing Date	Index																
1	12 May 2025																	

ประมาณการผลตอบแทนหุ้นกู้อนุพันธ์แฝงธนาคารกรุงไทย : Citi DRP (KTB65-006)

ชื่อย่อดัชนี	ค่าดัชนี ณ วันเข้าลงทุน (6 Dec 2022)	ค่าดัชนีล่าสุด *	การเปลี่ยนแปลงมูลค่าดัชนีตั้งแต่วันเข้าลงทุน	ประมาณการผลตอบแทนสะสมก่อนปรับเงื่อนไขตราสาร	ส่วนร่วมผลตอบแทน (PR)	ประมาณการผลตอบแทนการลงทุนตามเงื่อนไขตราสารก่อนปรับค่าเงิน *	ประมาณการผลตอบแทนการลงทุนหลังแปลงค่าเงินเป็นบาท *
CIMARP23	495.4545	450.9176	-8.99%	-8.99%	70.00%	0.00%	0.00%

* ค่าดัชนีล่าสุด วันที่ **28 กุมภาพันธ์ 2568** * * ในการคำนวณประมาณการผลตอบแทนตราสาร หากมี Fixing Rate จริง ใช้ Fixing Rate จริงในการคำนวณ และใช้ ค่าดัชนีล่าสุด เป็นตัวแทนในการคำนวณ Fixing Rate อื่น ๆ ที่ยังไม่เกิดขึ้นจริง

ผลตอบแทนตามเงื่อนไขตราสาร: ปีที่ 1 : 1.00% ต่อปี
 ปีที่ 2 : 1.00% ต่อปี
 ปีที่ 3 : อัตราการมีส่วนร่วม x $\left[\frac{(\text{Index วันสุดท้าย} - \text{Index วันเริ่มต้น}) \times 100}{\text{Index วันเริ่มต้น}} \right] \times \frac{\text{USDTHB ณ วันสุดท้าย}}{\text{USDTHB ณ วันเข้าลงทุน}}$

ผลตอบแทนทำการพิจารณาเพียงการเคลื่อนไหวดัชนีโดยไม่ได้ทำการพิจารณาผลตอบแทนคงที่ 1.0%

ความเคลื่อนไหวดัชนี	สถิติความเคลื่อนไหวดัชนี	Note Fixing Detail																
<p>https://exchangerate.krungthai.com/#/index-levels?code=JMAB392E</p> <p>ให้ทำการเปลี่ยนตัวเลือก Index เป็น CIMARP23</p> 	<table border="1"> <thead> <tr> <th>สถิติย้อนหลัง</th> <th>การเปลี่ยนแปลง</th> </tr> </thead> <tbody> <tr> <td>Past 1-Month Return</td> <td>-0.01%</td> </tr> <tr> <td>Past 3-Month Return</td> <td>0.14%</td> </tr> <tr> <td>Past 6-Month Return</td> <td>-2.24%</td> </tr> <tr> <td>YTD</td> <td>0.55%</td> </tr> </tbody> </table>	สถิติย้อนหลัง	การเปลี่ยนแปลง	Past 1-Month Return	-0.01%	Past 3-Month Return	0.14%	Past 6-Month Return	-2.24%	YTD	0.55%	<table border="1"> <thead> <tr> <th>#</th> <th>Fixing Date</th> <th>Index</th> </tr> </thead> <tbody> <tr> <td>1</td> <td>1 Dec 2025</td> <td></td> </tr> </tbody> </table> <p>Initial USDTHB: 34.74</p> <p>Maturity Date : 8 Dec 2025</p>	#	Fixing Date	Index	1	1 Dec 2025	
สถิติย้อนหลัง	การเปลี่ยนแปลง																	
Past 1-Month Return	-0.01%																	
Past 3-Month Return	0.14%																	
Past 6-Month Return	-2.24%																	
YTD	0.55%																	
#	Fixing Date	Index																
1	1 Dec 2025																	

ประมาณการผลตอบแทนหุ้นกู้อนุพันธ์แฝงธนาคารกรุงไทย : PIMCO GIS Income Fund (KTB65-007)

ชื่อย่อดัชนี	ค่าดัชนี ณ วันเข้าลงทุน (26 Jan 2023)	ค่าดัชนีล่าสุด *	การเปลี่ยนแปลงมูลค่า ดัชนีตั้งแต่วันเข้าลงทุน	ประมาณการ ผลตอบแทนสะสมก่อน ปรับเงื่อนไขตราสาร	ส่วนร่วมผลตอบแทน (PR)	ประมาณการ ผลตอบแทนการลงทุน ตามเงื่อนไขตราสาร *	ประมาณการ ผลตอบแทนการลงทุน หลังแปลงค่าเงิน เป็นบาท *
PIMEJHA	987	983	-0.41%	-1.49%	120%	0.00%	0.00%


* ค่าดัชนีล่าสุด วันที่ **28 กุมภาพันธ์ 2568** * * ในการคำนวณประมาณการผลตอบแทนตราสาร หากมี Fixing Rate จริง ใช้ Fixing Rate จริงในการคำนวณ และใช้ ค่าดัชนีล่าสุด เป็นตัวแทนในการคำนวณ Fixing Rate อื่น ๆ ที่ยังไม่เกิดขึ้นจริง
 ผลตอบแทนตามเงื่อนไขตราสาร: ปีที่ 3 : อัตราการมีส่วนร่วม x max [Final Price/Strike Price] - 1, 0] x (Final JPYTHB/Initial JPYTHB)
 Final Price = ค่าเฉลี่ย NAV ณ สิ้นปีที่ 1,2 และ 3

ความเคลื่อนไหวดัชนี	สถิติความเคลื่อนไหวดัชนี	Note Fixing Detail																						
https://www.pimco.com.sg/en-sg/investments/gis/income-fund/e-jpy-hedged-acc	<table border="1"> <thead> <tr> <th>สถิตีย้อนหลัง</th> <th>การเปลี่ยนแปลง</th> </tr> </thead> <tbody> <tr> <td>Past 1-Month Return</td> <td>1.44%</td> </tr> <tr> <td>Past 3-Month Return</td> <td>0.82%</td> </tr> <tr> <td>Past 6-Month Return</td> <td>0.51%</td> </tr> <tr> <td>YTD</td> <td>2.18%</td> </tr> </tbody> </table>	สถิตีย้อนหลัง	การเปลี่ยนแปลง	Past 1-Month Return	1.44%	Past 3-Month Return	0.82%	Past 6-Month Return	0.51%	YTD	2.18%	<table border="1"> <thead> <tr> <th>#</th> <th>Fixing Date</th> <th>Index</th> </tr> </thead> <tbody> <tr> <td>1</td> <td>22 Jan 2024</td> <td>970</td> </tr> <tr> <td>2</td> <td>22 Jan 2025</td> <td>964</td> </tr> <tr> <td>3</td> <td>22 Jan 2026</td> <td></td> </tr> </tbody> </table> <p>Initial JPYTHB: 0.2524 Maturity Date : 27 Jan 2026</p>	#	Fixing Date	Index	1	22 Jan 2024	970	2	22 Jan 2025	964	3	22 Jan 2026	
	สถิตีย้อนหลัง	การเปลี่ยนแปลง																						
	Past 1-Month Return	1.44%																						
	Past 3-Month Return	0.82%																						
	Past 6-Month Return	0.51%																						
YTD	2.18%																							
#	Fixing Date	Index																						
1	22 Jan 2024	970																						
2	22 Jan 2025	964																						
3	22 Jan 2026																							

ประมาณการผลตอบแทนหุ้นกู้อนุพันธ์แฝงธนาคารกรุงไทย : BNP Alpha Commodity (KTB65-017)

ชื่อย่อดัชนี	ค่าดัชนี ณ วันเข้าลงทุน (24 Mar 2023)	ค่าดัชนีล่าสุด *	การเปลี่ยนแปลงมูลค่าดัชนีตั้งแต่วันเข้าลงทุน	ประมาณการผลตอบแทนสะสมก่อนปรับเงื่อนไขตราสาร	ส่วนร่วมผลตอบแทน (PR)	ประมาณการผลตอบแทนการลงทุนตามเงื่อนไขตราสาร *	ประมาณการผลตอบแทนการลงทุนหลังแปลงค่าเงินเป็นบาท *
BNPXAWR	300.1859	284.5067	-5.22%	-5.22%	100%	0.00%	0.00%


* ค่าดัชนีล่าสุด วันที่ **28 กุมภาพันธ์ 2568** * * ในการคำนวณประมาณการผลตอบแทนตราสาร หากมี Fixing Rate จริง ใช้ Fixing Rate จริงในการคำนวณ และใช้ ค่าดัชนีล่าสุด เป็นตัวแทนในการคำนวณ Fixing Rate อื่น ๆ ที่ยังไม่เกิดขึ้นจริง
 ผลตอบแทนตามเงื่อนไขตราสาร: ปีที่ 1 และ 2: 0.50% ต่อปี
 ปีที่ 3 = อัตราการมีส่วนร่วม x [(Index วันสุดท้าย - Index วันเริ่มต้น) x 100], 0] x $\frac{\text{USDTHB ณ วันสุดท้าย}}{\text{USDTHB ณ วันเข้าลงทุน}}$

ความเคลื่อนไหวดัชนี	สถิติความเคลื่อนไหวดัชนี	Note Fixing Detail																
<p>https://exchangerate.krungthai.com/#/index-levels?code=JMAB392E</p> <p>ให้ทำการเปลี่ยนตัวเลือก Index เป็น BNPXAWR</p> 	<table border="1"> <thead> <tr> <th>สถิตีย้อนหลัง</th> <th>การเปลี่ยนแปลง</th> </tr> </thead> <tbody> <tr> <td>Past 1-Month Return</td> <td>-1.58%</td> </tr> <tr> <td>Past 3-Month Return</td> <td>-2.47%</td> </tr> <tr> <td>Past 6-Month Return</td> <td>-3.42%</td> </tr> <tr> <td>YTD</td> <td>-2.44%</td> </tr> </tbody> </table>	สถิตีย้อนหลัง	การเปลี่ยนแปลง	Past 1-Month Return	-1.58%	Past 3-Month Return	-2.47%	Past 6-Month Return	-3.42%	YTD	-2.44%	<table border="1"> <thead> <tr> <th>#</th> <th>Fixing Date</th> <th>Index</th> </tr> </thead> <tbody> <tr> <td>1</td> <td>23 Mar 2026</td> <td></td> </tr> </tbody> </table> <p>Initial USDTHB: 34.142</p> <p>Maturity Date : 30 Mar 2026</p>	#	Fixing Date	Index	1	23 Mar 2026	
สถิตีย้อนหลัง	การเปลี่ยนแปลง																	
Past 1-Month Return	-1.58%																	
Past 3-Month Return	-2.47%																	
Past 6-Month Return	-3.42%																	
YTD	-2.44%																	
#	Fixing Date	Index																
1	23 Mar 2026																	

ประมาณการผลตอบแทนหุ้นกู้อนุพันธ์แฝงธนาคารกรุงไทย : UBS XRP 2.0 (KTB65-029)

ชื่อย่อดัชนี	ค่าดัชนี ณ วันเข้าลงทุน (30 Jun 2023)	ค่าดัชนีล่าสุด *	การเปลี่ยนแปลงมูลค่า ดัชนีตั้งแต่วันเข้าลงทุน	ประมาณการ ผลตอบแทนสะสมก่อน ปรับเงื่อนไขตราสาร	ส่วนร่วมผลตอบแทน (PR)	ประมาณการ ผลตอบแทนการลงทุน ตามเงื่อนไขตราสาร *	ประมาณการ ผลตอบแทนการลงทุน หลังแปลงค่าเงิน เป็นบาท *
UBCS1XRP	498.92	495.05	-0.78%	-0.78%	80%	0.00%	0.00%

* ค่าดัชนีล่าสุด วันที่ **28 กุมภาพันธ์ 2568** ** ในการคำนวณประมาณการผลตอบแทนตราสาร หากมี Fixing Rate จริง ใช้ Fixing Rate จริงในการคำนวณ และใช้ ค่าดัชนีล่าสุด เป็นตัวแทนในการคำนวณ Fixing Rate อื่น ๆ ที่ยังไม่เกิดขึ้นจริง
 ผลตอบแทนตามเงื่อนไขตราสาร: ปีที่ 1 และ 2: 0.50% ต่อปี
 ปีที่ 3 = อัตราการมีส่วนร่วม x [(Final Fixing – Initial Fixing) x 100, 0] x $\frac{\text{USDTHB ณ วันสุดท้าย}}{\text{USDTHB ณ วันเข้าลงทุน}}$ (Initial Fixing: ค่าเฉลี่ยดัชนี วันที่ 30/6/23 = 498.49, 5/7/23 = 497.95 และ 6/7/23 = 500.31)
 Index วันเริ่มต้น

ความเคลื่อนไหวดัชนี	สถิติความเคลื่อนไหวดัชนี	Note Fixing Detail																
<p>https://exchangerate.krungthai.com/#/index-levels?code=JMAB392E</p> 	<table border="1"> <thead> <tr> <th>สถิติย้อนหลัง</th> <th>การเปลี่ยนแปลง</th> </tr> </thead> <tbody> <tr> <td>Past 1-Month Return</td> <td>-0.22%</td> </tr> <tr> <td>Past 3-Month Return</td> <td>-0.99%</td> </tr> <tr> <td>Past 6-Month Return</td> <td>-1.10%</td> </tr> <tr> <td>YTD</td> <td>0.40%</td> </tr> </tbody> </table>	สถิติย้อนหลัง	การเปลี่ยนแปลง	Past 1-Month Return	-0.22%	Past 3-Month Return	-0.99%	Past 6-Month Return	-1.10%	YTD	0.40%	<table border="1"> <thead> <tr> <th>#</th> <th>Fixing Date</th> <th>Index</th> </tr> </thead> <tbody> <tr> <td>1</td> <td>25 June 2026</td> <td></td> </tr> </tbody> </table> <p>Initial USDTHB: 35.580 Maturity Date : 30 Jun 2026</p>	#	Fixing Date	Index	1	25 June 2026	
สถิติย้อนหลัง	การเปลี่ยนแปลง																	
Past 1-Month Return	-0.22%																	
Past 3-Month Return	-0.99%																	
Past 6-Month Return	-1.10%																	
YTD	0.40%																	
#	Fixing Date	Index																
1	25 June 2026																	

ประมาณการผลตอบแทนหุ้นกู้อนุพันธ์แฝงธนาคารกรุงไทย : Alternative Funds Index (KTB66-001, KTB66-008)

ชื่อย่อดัชนี	KTB66-001 ค่าดัชนี ณ วันเข้าลงทุน (25 Sep 2023)	ค่าดัชนีล่าสุด *	การเปลี่ยนแปลงมูลค่า ดัชนีตั้งแต่วันเข้าลงทุน	ประมาณการ ผลตอบแทนสะสมก่อน ปรับเงื่อนไขตราสาร	ส่วนร่วมผลตอบแทน (PR)	ประมาณการ ผลตอบแทนการลงทุน ตามเงื่อนไขตราสาร *	ประมาณการ ผลตอบแทนการลงทุน หลังแปลงค่าเงิน เป็นบาท *
SOALFVT	117.54	118.39	0.72%	0.72%	100%	0.72%	0.68%
ชื่อย่อดัชนี	KTB66-008 ค่าดัชนี ณ วันเข้าลงทุน (4 Dec 2023)	ค่าดัชนีล่าสุด *	การเปลี่ยนแปลงมูลค่า ดัชนีตั้งแต่วันเข้าลงทุน	ประมาณการ ผลตอบแทนสะสมก่อน ปรับเงื่อนไขตราสาร	ส่วนร่วมผลตอบแทน (PR)	ประมาณการ ผลตอบแทนการลงทุน ตามเงื่อนไขตราสาร *	ประมาณการ ผลตอบแทนการลงทุน หลังแปลงค่าเงิน เป็นบาท *
SOALFVT	117.28	118.39	0.95%	0.95%	100%	0.95%	0.93%

* ค่าดัชนีล่าสุด วันที่ **28 กุมภาพันธ์ 2568** * * ในการคำนวณประมาณการผลตอบแทนตราสาร หากมี Fixing Rate จริง ใช้ Fixing Rate จริงในการคำนวณ และใช้ ค่าดัชนีล่าสุด เป็นตัวแทนในการคำนวณ Fixing Rate อื่น ๆ ที่ยังไม่เกิดขึ้นจริง
ผลตอบแทนตามเงื่อนไขตราสาร: ปีที่ 1 และ 2: 0.50% ต่อปี
ปีที่ 3 = อัตราการมีส่วนร่วม x $[(\text{Index วันสุดท้าย} - \text{Index วันเริ่มต้น}) \times 100], 0] \times \frac{\text{USDTHB ณ วันสุดท้าย}}{\text{USDTHB ณ วันเข้าลงทุน}}$

ความเคลื่อนไหวดัชนี

<https://exchangerate.krungthai.com/#/index-levels?code=JMAB392E>

ให้ทำการเปลี่ยนตัวเลือก Index เป็น SOALFVT



สถิติความเคลื่อนไหวดัชนี

สถิติย้อนหลัง	การเปลี่ยนแปลง
Past 1-Month Return	-0.56%
Past 3-Month Return	0.63%
Past 6-Month Return	-0.55%
YTD	0.53%

Note Fixing Detail

Note	#	Fixing Date	Index
KTB66-001	1	15 Sep 2026	

Initial USDTHB: 36.0867
Maturity Date : 22 Sep 2026

Note	#	Fixing Date	Index
KTB66-008	1	24 Nov 2026	

Initial USDTHB: 34.8000
Maturity Date : 1 Dec 2026

ประมาณการผลตอบแทนหุ้นกู้อนุพันธ์แฝงธนาคารกรุงไทย : GEAR (KTB66-011)

ชื่อย่อดัชนี	ค่าดัชนี ณ วันเข้าลงทุน (2 Feb 2024)	ค่าดัชนีล่าสุด *	การเปลี่ยนแปลงมูลค่า ดัชนีตั้งแต่วันเข้าลงทุน	ประมาณการ ผลตอบแทนสะสมก่อน ปรับเงื่อนไขตราสาร	ส่วนร่วมผลตอบแทน (PR)	ประมาณการ ผลตอบแทนการลงทุน ตามเงื่อนไขตราสาร *	ประมาณการ ผลตอบแทนการลงทุน หลังแปลงค่าเงิน เป็นบาท *
OMGACH	11.3967	12.2763	7.72%	7.72%	75%	5.79%	5.33%

* ค่าดัชนีล่าสุด วันที่ **28 กุมภาพันธ์ 2568** ** ในการคำนวณประมาณการผลตอบแทนตราสาร หากมี Fixing Rate จริง ใช้ Fixing Rate จริงในการคำนวณ และใช้ ค่าดัชนีล่าสุด เป็นตัวแทนในการคำนวณ Fixing Rate อื่น ๆ ที่ยังไม่เกิดขึ้นจริง
 ผลตอบแทนตามเงื่อนไขตราสาร: ปีที่ 3 = อัตราการมีส่วนร่วม x $[(\frac{\text{Final Fixing} - \text{Initial Fixing}}{\text{Index วันเริ่มต้น}}) \times 100, 0] \times \frac{\text{CHFTHB ณ วันสุดท้าย}}{\text{CHFTHB ณ วันเข้าลงทุน}}$

ความเคลื่อนไหวดัชนี	สถิติความเคลื่อนไหวดัชนี	Note Fixing Detail																
https://www.jupiteram.com/uk/en/professional/product-page/jupiter-merian-global-equity-absolute-return-fund-l-chf-acc-hsc/	<table border="1"> <thead> <tr> <th>สถิตีย้อนหลัง</th> <th>การเปลี่ยนแปลง</th> </tr> </thead> <tbody> <tr> <td>Past 1-Month Return</td> <td>1.89%</td> </tr> <tr> <td>Past 3-Month Return</td> <td>3.42%</td> </tr> <tr> <td>Past 6-Month Return</td> <td>6.04%</td> </tr> <tr> <td>YTD</td> <td>3.06%</td> </tr> </tbody> </table>	สถิตีย้อนหลัง	การเปลี่ยนแปลง	Past 1-Month Return	1.89%	Past 3-Month Return	3.42%	Past 6-Month Return	6.04%	YTD	3.06%	<table border="1"> <thead> <tr> <th>#</th> <th>Fixing Date</th> <th>Index</th> </tr> </thead> <tbody> <tr> <td>1</td> <td>3 Feb 2027</td> <td></td> </tr> </tbody> </table> <p>Initial CHFTHB: 41.25 Maturity Date : 8 Feb 2027</p>	#	Fixing Date	Index	1	3 Feb 2027	
สถิตีย้อนหลัง	การเปลี่ยนแปลง																	
Past 1-Month Return	1.89%																	
Past 3-Month Return	3.42%																	
Past 6-Month Return	6.04%																	
YTD	3.06%																	
#	Fixing Date	Index																
1	3 Feb 2027																	

ประมาณการผลตอบแทนหุ้นกู้อนุพันธ์แฝงธนาคารกรุงไทย : IEF Shark Fin Bull Note (KTB66-014)

ชื่อย่อดัชนี	ค่าดัชนี ณ วันเข้าลงทุน (23 Feb 2024)	ค่าดัชนีล่าสุด *	การเปลี่ยนแปลงมูลค่า ดัชนีตั้งแต่วันเข้าลงทุน	ประมาณการ ผลตอบแทนสะสมก่อน ปรับเงื่อนไขตราสาร	ส่วนร่วมผลตอบแทน (PR)	ประมาณการ ผลตอบแทนการลงทุน ตามเงื่อนไขตราสาร *	ประมาณการ ผลตอบแทนการลงทุน หลังแปลงค่าเงิน เป็นบาท *
IEF UQ	94.04	95.32	1.36%	1.36%	90%	1.23%	1.17%

*ค่าดัชนีล่าสุด วันที่ **28 กุมภาพันธ์ 2568** **ในการคำนวณประมาณการผลตอบแทนตราสาร หากมี Fixing Rate จริง ใช้ Fixing Rate จริงในการคำนวณ และใช้ ค่าดัชนีล่าสุด เป็นตัวแทนในการคำนวณ Fixing Rate อื่น ๆ ที่ยังไม่เกิดขึ้นจริง
 ผลตอบแทนตามเงื่อนไขตราสาร: จ่ายเมื่อครบกำหนด ตลอดระยะเวลา ณ วันใดวันหนึ่ง
 หากราคาดัชนีเคยแตะหรือวิ่งเกิน 115% ของราคาดัชนีเริ่มต้น ผลตอบแทน 1% x (Final USDTHB/Initial USDTHB)
 หากไม่เคยแตะ ผลตอบแทน = อัตราการมีส่วนร่วม x [(Final Price/Strike Price) - 1 x (Final USDTHB/Initial USDTHB)]

ความเคลื่อนไหวดัชนี	สถิติความเคลื่อนไหวดัชนี	Note Fixing Detail																
https://www.ishares.com/us/products/239456/ishares-710-year-treasury-bond-etf	<table border="1"> <thead> <tr> <th>สถิตีย้อนหลัง</th> <th>การเปลี่ยนแปลง</th> </tr> </thead> <tbody> <tr> <td>Past 1-Month Return</td> <td>2.47%</td> </tr> <tr> <td>Past 3-Month Return</td> <td>0.14%</td> </tr> <tr> <td>Past 6-Month Return</td> <td>-1.80%</td> </tr> <tr> <td>YTD</td> <td>3.10%</td> </tr> </tbody> </table>	สถิตีย้อนหลัง	การเปลี่ยนแปลง	Past 1-Month Return	2.47%	Past 3-Month Return	0.14%	Past 6-Month Return	-1.80%	YTD	3.10%	<table border="1"> <thead> <tr> <th>#</th> <th>Fixing Date</th> <th>Index</th> </tr> </thead> <tbody> <tr> <td>1</td> <td>20 Aug 2025</td> <td></td> </tr> </tbody> </table> <p>Initial USDTHB: 35.87 Maturity Date : 25 Aug 2025</p>	#	Fixing Date	Index	1	20 Aug 2025	
สถิตีย้อนหลัง	การเปลี่ยนแปลง																	
Past 1-Month Return	2.47%																	
Past 3-Month Return	0.14%																	
Past 6-Month Return	-1.80%																	
YTD	3.10%																	
#	Fixing Date	Index																
1	20 Aug 2025																	

ประมาณการผลตอบแทนหุ้นกู้อนุพันธ์แฝงธนาคารกรุงไทย : Solactive Japan All Cap VT Index (KTB66-034)

ชื่อย่อดัชนี	ค่าดัชนี ณ วันเข้าลงทุน (5 Jun 2024)	ค่าดัชนีล่าสุด *	การเปลี่ยนแปลงมูลค่า ดัชนีตั้งแต่วันเข้าลงทุน	ประมาณการ ผลตอบแทนสะสมก่อน ปรับเงื่อนไขตราสาร	ส่วนร่วมผลตอบแทน (PR)	ประมาณการ ผลตอบแทนการลงทุน ตามเงื่อนไขตราสาร *	ประมาณการ ผลตอบแทนการลงทุน หลังแปลงค่าเงิน เป็นบาท *
SJPACVT	120.97	114.76	-5.13%	-5.13%	100%	0.00%	0.00%

* ค่าดัชนีล่าสุด วันที่ **28 กุมภาพันธ์ 2568** * * ในการคำนวณประมาณการผลตอบแทนตราสาร หากมี Fixing Rate จริง ใช้ Fixing Rate จริงในการคำนวณ และใช้ ค่าดัชนีล่าสุด เป็นตัวแทนในการคำนวณ Fixing Rate อื่น ๆ ที่ยังไม่เกิดขึ้นจริง
 ผลตอบแทนตามเงื่อนไขตราสาร: ปีที่ 1 และ 2: 0.30% ต่อปี
 ปีที่ 3 = อัตราการมีส่วนร่วม x $[(\text{Final Fixing} - \text{Initial Fixing}) \times 100, 0] \times \frac{\text{JPYTHB ณ วันสุดท้าย}}{\text{Index วันเริ่มต้น} \times \text{JPYTHB ณ วันเข้าลงทุน}}$

ความเคลื่อนไหวดัชนี	สถิติความเคลื่อนไหวดัชนี	Note Fixing Detail																
https://exchangerate.krungthai.com/#/index-levels?code=JMAB392E	<table border="1"> <thead> <tr> <th>สถิติย้อนหลัง</th> <th>การเปลี่ยนแปลง</th> </tr> </thead> <tbody> <tr> <td>Past 1-Month Return</td> <td>-2.17%</td> </tr> <tr> <td>Past 3-Month Return</td> <td>-1.14%</td> </tr> <tr> <td>Past 6-Month Return</td> <td>-1.62%</td> </tr> <tr> <td>YTD</td> <td>-1.99%</td> </tr> </tbody> </table>	สถิติย้อนหลัง	การเปลี่ยนแปลง	Past 1-Month Return	-2.17%	Past 3-Month Return	-1.14%	Past 6-Month Return	-1.62%	YTD	-1.99%	<table border="1"> <thead> <tr> <th>#</th> <th>Fixing Date</th> <th>Index</th> </tr> </thead> <tbody> <tr> <td>1</td> <td>2 Jun 2027</td> <td></td> </tr> </tbody> </table> <p>Initial JPYTHB: 0.23494 Maturity Date : 7 June 2027</p>	#	Fixing Date	Index	1	2 Jun 2027	
สถิติย้อนหลัง	การเปลี่ยนแปลง																	
Past 1-Month Return	-2.17%																	
Past 3-Month Return	-1.14%																	
Past 6-Month Return	-1.62%																	
YTD	-1.99%																	
#	Fixing Date	Index																
1	2 Jun 2027																	

ประมาณการผลตอบแทนหุ้นกู้อนุพันธ์แฝงธนาคารกรุงไทย : TLT Shark Fin Bull Note (KTB66-187)

ชื่อย่อดัชนี	ค่าดัชนี ณ วันเข้าลงทุน (11 Feb 2025)	ค่าดัชนีล่าสุด *	การเปลี่ยนแปลงมูลค่าดัชนีตั้งแต่วันเข้าลงทุน	ประมาณการผลตอบแทนสะสมก่อนปรับเงื่อนไขตราสาร	ส่วนร่วมผลตอบแทน (PR)	ประมาณการผลตอบแทนการลงทุนตามเงื่อนไขตราสาร*	ประมาณการผลตอบแทนการลงทุนหลังแปลงค่าเงินเป็นบาท*
TLT UQ	88.43	92.43	4.52%	4.52%	100%	4.52%	4.54%

*ค่าดัชนีล่าสุด วันที่ **28 กุมภาพันธ์ 2568** **ในการคำนวณประมาณการผลตอบแทนตราสาร หากมี Fixing Rate จริง ใช้ Fixing Rate จริงในการคำนวณ และใช้ ค่าดัชนีล่าสุด เป็นตัวแทนในการคำนวณ Fixing Rate อื่น ๆ ที่ยังไม่เกิดขึ้นจริง
 ผลตอบแทนตามเงื่อนไขตราสาร: จ่ายเมื่อครบกำหนด ตลอดระยะเวลา ณ วันใดวันหนึ่ง
 หากราคาดัชนีเคยแตะหรือวิ่งเกิน 120% ของราคาดัชนีเริ่มต้น ผลตอบแทน 1% x (Final USDTHB/Initial USDTHB)
 หากไม่เคยแตะ ผลตอบแทน = อัตราการมีส่วนร่วม x [(Final Price/Strike Price) -1 x (Final USDTHB/Initial USDTHB)]

ความเคลื่อนไหวดัชนี	สถิติความเคลื่อนไหวดัชนี	Note Fixing Detail																
https://www.ishares.com/us/products/239454/ishares-20-year-treasury-bond-etf	<table border="1"> <thead> <tr> <th>สถิตีย้อนหลัง</th> <th>การเปลี่ยนแปลง</th> </tr> </thead> <tbody> <tr> <td>Past 1-Month Return</td> <td>5.32%</td> </tr> <tr> <td>Past 3-Month Return</td> <td>-1.64%</td> </tr> <tr> <td>Past 6-Month Return</td> <td>-4.21%</td> </tr> <tr> <td>YTD</td> <td>5.84%</td> </tr> </tbody> </table>	สถิตีย้อนหลัง	การเปลี่ยนแปลง	Past 1-Month Return	5.32%	Past 3-Month Return	-1.64%	Past 6-Month Return	-4.21%	YTD	5.84%	<table border="1"> <thead> <tr> <th>#</th> <th>Fixing Date</th> <th>Index</th> </tr> </thead> <tbody> <tr> <td>1</td> <td>10 Aug 2026</td> <td></td> </tr> </tbody> </table> <p>Initial USDTHB: 34.075 Maturity Date : 14 Aug 2026</p>	#	Fixing Date	Index	1	10 Aug 2026	
สถิตีย้อนหลัง	การเปลี่ยนแปลง																	
Past 1-Month Return	5.32%																	
Past 3-Month Return	-1.64%																	
Past 6-Month Return	-4.21%																	
YTD	5.84%																	
#	Fixing Date	Index																
1	10 Aug 2026																	

ประมาณการผลตอบแทนหุ้นกู้อนุพันธ์แฝงธนาคารกรุงไทย : Step-Up Callable Bonus Note

Product Code	คำดัชนีอ้างอิง	คำดัชนีล่าสุด *	เงื่อนไขผลตอบแทนการลงทุน (สกุลเงินบาท)	ประมาณการผลตอบแทน % ต่อปี (สกุลเงินบาท) **																		
KTB65-016	3mCompounded THOR	2.25027	อัตราดอกเบี้ยพื้นฐาน	<table border="1"> <thead> <tr> <th>ปีที่</th> <th>อัตราดอกเบี้ยพื้นฐาน (ต่อปี)</th> <th>ผลตอบแทนอัตราดอกเบี้ยพื้นฐานเฉลี่ยก่อนหักภาษีกรณีธนาคารใดต่อม ณ สิ้นปีต่าง ๆ</th> </tr> </thead> <tbody> <tr> <td>1</td> <td>1.65%</td> <td>1.65</td> </tr> <tr> <td>2</td> <td>2.30%</td> <td>1.98</td> </tr> <tr> <td>3</td> <td>3.00%</td> <td>2.32</td> </tr> <tr> <td>4</td> <td>3.70%</td> <td>2.66</td> </tr> <tr> <td>5</td> <td>4.40%</td> <td>3.01</td> </tr> </tbody> </table>	ปีที่	อัตราดอกเบี้ยพื้นฐาน (ต่อปี)	ผลตอบแทนอัตราดอกเบี้ยพื้นฐานเฉลี่ยก่อนหักภาษีกรณีธนาคารใดต่อม ณ สิ้นปีต่าง ๆ	1	1.65%	1.65	2	2.30%	1.98	3	3.00%	2.32	4	3.70%	2.66	5	4.40%	3.01
			ปีที่		อัตราดอกเบี้ยพื้นฐาน (ต่อปี)	ผลตอบแทนอัตราดอกเบี้ยพื้นฐานเฉลี่ยก่อนหักภาษีกรณีธนาคารใดต่อม ณ สิ้นปีต่าง ๆ																
			1		1.65%	1.65																
			2		2.30%	1.98																
			3		3.00%	2.32																
			4		3.70%	2.66																
			5		4.40%	3.01																
ปีที่	อัตราดอกเบี้ยพื้นฐาน (ต่อปี)																					
1	1.65%																					
2	2.30%																					
3	3.00%																					
4	3.70%																					
5	4.40%																					
อัตราดอกเบี้ยพิเศษ	อัตราดอกเบี้ยพิเศษ (ต่อปี)																					
ปีที่																						
1	Max [0, (3mCompounded THOR -3.00%)]																					
ธนาคารมีสิทธิไต่ถอนหุ้นกุก่อนกำหนด เริ่มตั้งแต่สิ้นปีที่ 1 และทุกงวดดอกเบี้ย (ทุก 3 เดือน) หลังจากนั้น																						
ความเคลื่อนไหวดัชนี	https://www.bot.or.th/App/THOR																					

* คำดัชนีล่าสุด 28 กุมภาพันธ์ 2568 ** ในกรณีสถานการณ์ประมาณการผลตอบแทนตราสาร หากมีการจ่ายผลตอบแทนจริงในงวดใดใช้อัตราผลตอบแทนจริงในการคำนวณงวดดอกเบี้ยนั้น และใช้ประมาณการผลตอบแทนโดยอ้างอิง 3 Months THB-THOR OIS Compounding with Observation Period Shift ล่าสุดเป็นตัวแทนในการคำนวณดอกเบี้ยจ่ายในงวดอื่น ๆ ที่ยังไม่เกิดขึ้นจริง

ประมาณการผลตอบแทนหุ้นกู้อนุพันธ์แฝงธนาคารกรุงไทย : Step-Up Callable Bonus Note

Product Code	ค่าดัชนีอ้างอิง	ค่าดัชนีล่าสุด *	เงื่อนไขผลตอบแทนการลงทุน (สกุลเงินบาท)	ประมาณการผลตอบแทน % ต่อปี (สกุลเงินบาท) **												
KTB65-019	6mCompounded THOR	2.33086	อัตราดอกเบี้ยพื้นฐาน	<table border="1"> <thead> <tr> <th>เดือนที่</th> <th>อัตราดอกเบี้ยพื้นฐาน (ต่อปี)</th> <th>ผลตอบแทนอัตราดอกเบี้ยพื้นฐานเฉลี่ยก่อนหักภาษี กรณีธนาคารใดก่อน ณ สิ้นปีต่าง ๆ</th> </tr> </thead> <tbody> <tr> <td>1 - 9</td> <td>0.65%</td> <td>0.65</td> </tr> <tr> <td>10 - 15</td> <td>1.20%</td> <td>0.87</td> </tr> </tbody> </table>	เดือนที่	อัตราดอกเบี้ยพื้นฐาน (ต่อปี)	ผลตอบแทนอัตราดอกเบี้ยพื้นฐานเฉลี่ยก่อนหักภาษี กรณีธนาคารใดก่อน ณ สิ้นปีต่าง ๆ	1 - 9	0.65%	0.65	10 - 15	1.20%	0.87			
			เดือนที่		อัตราดอกเบี้ยพื้นฐาน (ต่อปี)	ผลตอบแทนอัตราดอกเบี้ยพื้นฐานเฉลี่ยก่อนหักภาษี กรณีธนาคารใดก่อน ณ สิ้นปีต่าง ๆ										
			1 - 9		0.65%	0.65										
			10 - 15		1.20%	0.87										
เดือนที่	ดอกเบี้ยพื้นฐาน (ต่อปี)															
1 - 9	0.65%															
10 - 15	1.20%															
อัตราดอกเบี้ยพิเศษ			<table border="1"> <thead> <tr> <th>ปีที่</th> <th>อัตราดอกเบี้ยพิเศษ (ต่อปี)</th> </tr> </thead> <tbody> <tr> <td>1</td> <td>Max [0, (6mCompounded THOR -3.00%)]</td> </tr> </tbody> </table>	ปีที่	อัตราดอกเบี้ยพิเศษ (ต่อปี)	1	Max [0, (6mCompounded THOR -3.00%)]									
ปีที่	อัตราดอกเบี้ยพิเศษ (ต่อปี)															
1	Max [0, (6mCompounded THOR -3.00%)]															
ปีที่	อัตราดอกเบี้ยพิเศษ (ต่อปี)															
1	Max [0, (6mCompounded THOR -3.00%)]															
ธนาคารสามารถใช้สิทธิไต่ถอนหุ้นกู้ก่อนครบกำหนด วันที่ 21 ก.พ. 67 และทุกงวดดอกเบี้ยหลังจากนั้น																
KTB65-020	6mCompounded THOR	2.33086	อัตราดอกเบี้ยพื้นฐาน	<table border="1"> <thead> <tr> <th>เดือนที่</th> <th>อัตราดอกเบี้ยพื้นฐาน (ต่อปี)</th> <th>ผลตอบแทนอัตราดอกเบี้ยพื้นฐานเฉลี่ยก่อนหักภาษี กรณีธนาคารใดก่อน ณ สิ้นปีต่าง ๆ</th> </tr> </thead> <tbody> <tr> <td>1 - 9</td> <td>0.65%</td> <td>0.65</td> </tr> <tr> <td>10 - 15</td> <td>1.50%</td> <td>0.98</td> </tr> <tr> <td>16 - 21</td> <td>1.75%</td> <td>1.20</td> </tr> </tbody> </table>	เดือนที่	อัตราดอกเบี้ยพื้นฐาน (ต่อปี)	ผลตอบแทนอัตราดอกเบี้ยพื้นฐานเฉลี่ยก่อนหักภาษี กรณีธนาคารใดก่อน ณ สิ้นปีต่าง ๆ	1 - 9	0.65%	0.65	10 - 15	1.50%	0.98	16 - 21	1.75%	1.20
			เดือนที่		อัตราดอกเบี้ยพื้นฐาน (ต่อปี)	ผลตอบแทนอัตราดอกเบี้ยพื้นฐานเฉลี่ยก่อนหักภาษี กรณีธนาคารใดก่อน ณ สิ้นปีต่าง ๆ										
			1 - 9		0.65%	0.65										
			10 - 15		1.50%	0.98										
16 - 21	1.75%	1.20														
เดือนที่	ดอกเบี้ยพื้นฐาน (ต่อปี)															
1 - 9	0.65%															
10 - 15	1.50%															
16 - 21	1.75%															
อัตราดอกเบี้ยพิเศษ			<table border="1"> <thead> <tr> <th>ปีที่</th> <th>อัตราดอกเบี้ยพิเศษ (ต่อปี)</th> </tr> </thead> <tbody> <tr> <td>1</td> <td>Max [0, (6mCompounded THOR -3.00%)]</td> </tr> </tbody> </table>	ปีที่	อัตราดอกเบี้ยพิเศษ (ต่อปี)	1	Max [0, (6mCompounded THOR -3.00%)]									
ปีที่	อัตราดอกเบี้ยพิเศษ (ต่อปี)															
1	Max [0, (6mCompounded THOR -3.00%)]															
ปีที่	อัตราดอกเบี้ยพิเศษ (ต่อปี)															
1	Max [0, (6mCompounded THOR -3.00%)]															
ธนาคารสามารถใช้สิทธิไต่ถอนหุ้นกู้ก่อนครบกำหนด วันที่ 21 ส.ค. 67 และทุกงวดดอกเบี้ยหลังจากนั้น																
ความเคลื่อนไหวดัชนี	https://www.bot.or.th/App/THOR															

* ค่าดัชนีล่าสุด 28 กุมภาพันธ์ 2568 ** ในการคำนวณประมาณการผลตอบแทนตราสาร หากมีการจ่ายผลตอบแทนจริงในงวดใดใช้อัตราผลตอบแทนจริงในการคำนวณงวดดอกเบี้ยนั้น และใช้ประมาณการผลตอบแทนโดยอ้างอิง 6 Months THB-THOR OIS Compounding with Observation Period Shift ล่าสุดเป็นตัวแทนในการคำนวณดอกเบี้ยจ่ายในงวดอื่น ๆ ที่ยังไม่เกิดขึ้นจริง

ประมาณการผลตอบแทนหุ้นกู้อนุพันธ์แฝงธนาคารกรุงไทย : Bonus Callable Note

Product Code	คำดัชนีอ้างอิง	คำดัชนีล่าสุด *	เงื่อนไขผลตอบแทนการลงทุน (สกุลเงินบาท)	ประมาณการผลตอบแทน (สกุลเงินบาท) **																								
KTB66-018	12mCompounded THOR	2.43443	อัตราผลตอบแทนสะสม	<table border="1"> <thead> <tr> <th>ปีที่</th> <th>อัตราผลตอบแทนสะสม</th> <th>อัตราผลตอบแทนสะสมเฉลี่ยก่อนหักภาษี กรณีธนาคารได้ก่อน ณ สิ้นปีต่าง ๆ</th> </tr> </thead> <tbody> <tr> <td>1</td> <td>2.50%</td> <td>2.50%</td> </tr> <tr> <td>2</td> <td>5.00%</td> <td>2.50%</td> </tr> <tr> <td>3</td> <td>7.50%</td> <td>2.50%</td> </tr> <tr> <td>4</td> <td>10.00%</td> <td>2.50%</td> </tr> <tr> <td>5</td> <td>12.50%</td> <td>2.50%</td> </tr> </tbody> </table>	ปีที่	อัตราผลตอบแทนสะสม	อัตราผลตอบแทนสะสมเฉลี่ยก่อนหักภาษี กรณีธนาคารได้ก่อน ณ สิ้นปีต่าง ๆ	1	2.50%	2.50%	2	5.00%	2.50%	3	7.50%	2.50%	4	10.00%	2.50%	5	12.50%	2.50%						
			ปีที่		อัตราผลตอบแทนสะสม	อัตราผลตอบแทนสะสมเฉลี่ยก่อนหักภาษี กรณีธนาคารได้ก่อน ณ สิ้นปีต่าง ๆ																						
			1		2.50%	2.50%																						
			2		5.00%	2.50%																						
			3		7.50%	2.50%																						
4	10.00%	2.50%																										
5	12.50%	2.50%																										
ปีที่	อัตราผลตอบแทนสะสม																											
1	2.50%																											
2	5.00%																											
3	7.50%																											
4	10.00%																											
5	12.50%																											
อัตราดอกเบี้ยพิเศษ	อัตราดอกเบี้ยพิเศษ																											
ปีที่	Max [0, (12mCompounded THOR - 3.50%)]																											
1	Max [0, (12mCompounded THOR - 3.50%)]																											
ธนาคารสามารถใช้สิทธิไต่ถอนหุ้นกู้ก่อนครบกำหนด ณ สิ้นปีที่ 1, 2, 3 และ 4																												
KTB66-019	12mCompounded THOR	2.43443	อัตราผลตอบแทนสะสม	<table border="1"> <thead> <tr> <th>ปีที่</th> <th>อัตราผลตอบแทนสะสม</th> <th>อัตราผลตอบแทนสะสมเฉลี่ยก่อนหักภาษี กรณีธนาคารได้ก่อน ณ สิ้นปีต่าง ๆ</th> </tr> </thead> <tbody> <tr> <td>1</td> <td>2.70%</td> <td>2.70%</td> </tr> <tr> <td>2</td> <td>5.40%</td> <td>2.70%</td> </tr> <tr> <td>3</td> <td>8.10%</td> <td>2.70%</td> </tr> <tr> <td>4</td> <td>10.80%</td> <td>2.70%</td> </tr> <tr> <td>5</td> <td>13.50%</td> <td>2.70%</td> </tr> <tr> <td>6</td> <td>16.20%</td> <td>2.70%</td> </tr> <tr> <td>7</td> <td>18.90%</td> <td>2.70%</td> </tr> </tbody> </table>	ปีที่	อัตราผลตอบแทนสะสม	อัตราผลตอบแทนสะสมเฉลี่ยก่อนหักภาษี กรณีธนาคารได้ก่อน ณ สิ้นปีต่าง ๆ	1	2.70%	2.70%	2	5.40%	2.70%	3	8.10%	2.70%	4	10.80%	2.70%	5	13.50%	2.70%	6	16.20%	2.70%	7	18.90%	2.70%
			ปีที่		อัตราผลตอบแทนสะสม	อัตราผลตอบแทนสะสมเฉลี่ยก่อนหักภาษี กรณีธนาคารได้ก่อน ณ สิ้นปีต่าง ๆ																						
			1		2.70%	2.70%																						
			2		5.40%	2.70%																						
			3		8.10%	2.70%																						
			4		10.80%	2.70%																						
			5		13.50%	2.70%																						
			6		16.20%	2.70%																						
7	18.90%	2.70%																										
ปีที่	อัตราผลตอบแทนสะสม																											
1	2.70%																											
2	5.40%																											
3	8.10%																											
4	10.80%																											
5	13.50%																											
6	16.20%																											
7	18.90%																											
อัตราดอกเบี้ยพิเศษ	อัตราดอกเบี้ยพิเศษ																											
ปีที่	Max [0, (12mCompounded THOR - 3.50%)]																											
1	Max [0, (12mCompounded THOR - 3.50%)]																											
ธนาคารสามารถใช้สิทธิไต่ถอนหุ้นกู้ก่อนครบกำหนด ณ สิ้นปีที่ 1, 2, 3, 4, 5 และ 6																												
ความเคลื่อนไหวดัชนี	https://www.bot.or.th/App/THOR																											

* คำดัชนีล่าสุด 28 กุมภาพันธ์ 2568 ** ในการคำนวณประมาณการผลตอบแทนตราสาร หากมีการจ่ายผลตอบแทนจริงในงวดใดใช้อัตราผลตอบแทนจริงในการคำนวณงวดดอกเบี่ยนั้น และใช้ประมาณการผลตอบแทนโดยอ้างอิง 12 Months THB-THOR OIS Compounding with Observation Period Shift ล่าสุดเป็นตัวแทนในการคำนวณดอกเบี่ยจ่ายในงวดอื่น ๆ ที่ยังไม่เกิดขึ้นจริง

ประมาณการผลตอบแทนหุ้นกู้อนุพันธ์แฝงธนาคารกรุงไทย : Bonus Callable Note

Product Code	ค่าดัชนีอ้างอิง	ค่าดัชนีล่าสุด *	เงื่อนไขผลตอบแทนการลงทุน (สกุลเงินดอลลาร์สหรัฐ)		ประมาณการผลตอบแทน (สกุลเงินดอลลาร์สหรัฐ) **							
KTB66-020	12mCompounded SOFR	5.13374	อัตราผลตอบแทนสะสม		ปี	อัตราผลตอบแทนสะสม	ปี	อัตราผลตอบแทนสะสม	อัตราผลตอบแทนสะสมเฉลี่ย ก่อนหักภาษี กรณีธนาคาร ไต่ถอน ณ สิ้นปีต่าง ๆ			
			1	4.70%						1	4.70%	
			2	9.40%						2	4.70%	
			3	14.10%						3	4.70%	
			4	18.80%						4	4.70%	
			5	23.50%						5	4.70%	
			อัตราดอกเบี้ยพิเศษ		ปี	อัตราดอกเบี้ยพิเศษ						
			1	Max [0, (12mCompounded SOFR – 6.00%)]								
			ธนาคารสามารถใช้สิทธิไต่ถอนหุ้นกู้ก่อนครบกำหนด ณ สิ้นปีที่ 1, 2, 3 และ 4									

* ค่าดัชนีล่าสุด 28 กุมภาพันธ์ 2568 ** ในการคำนวณประมาณการผลตอบแทนตราสาร หากมีการจ่ายผลตอบแทนจริงในงวดใดใช้อัตราผลตอบแทนจริงในการคำนวณงวดดอกเบี่ยนั้น และใช้ประมาณการผลตอบแทนโดยอ้างอิง 12 Months USD-SOFR Compounding with Observation Period Shift ล่าสุดเป็นตัวแทนในการคำนวณดอกเบี่ยจ่ายในงวดอื่น ๆ ที่ยังไม่เกิดขึ้นจริง

ประมาณการผลตอบแทนหุ้นกู้อนุพันธ์แฝงธนาคารกรุงไทย : Bonus Callable Note

Product Code	คำดัชนีอ้างอิง	คำดัชนีล่าสุด *	เงื่อนไขผลตอบแทนการลงทุน (สกุลเงินบาท)		ประมาณการผลตอบแทน % ต่อปี (สกุลเงินบาท) **																																																																							
KTB66-030 KTB66-032	12mCompounded THOR	2.43443	อัตราดอกเบี้ยพื้นฐาน		<table border="1"> <thead> <tr> <th>ปีที่</th> <th>อัตราดอกเบี้ยพื้นฐาน (ต่อปี)</th> </tr> </thead> <tbody> <tr><td>1</td><td>3.00%</td></tr> <tr><td>2</td><td>3.00%</td></tr> <tr><td>3</td><td>3.00%</td></tr> <tr><td>4</td><td>3.00%</td></tr> <tr><td>5</td><td>3.00%</td></tr> <tr><td>6</td><td>3.00%</td></tr> <tr><td>7</td><td>3.00%</td></tr> <tr><td>8</td><td>3.00%</td></tr> <tr><td>9</td><td>3.00%</td></tr> <tr><td>10</td><td>3.00%</td></tr> <tr><td>11</td><td>3.00%</td></tr> <tr><td>12</td><td>3.00%</td></tr> <tr><td>13</td><td>3.00%</td></tr> </tbody> </table>	ปีที่	อัตราดอกเบี้ยพื้นฐาน (ต่อปี)	1	3.00%	2	3.00%	3	3.00%	4	3.00%	5	3.00%	6	3.00%	7	3.00%	8	3.00%	9	3.00%	10	3.00%	11	3.00%	12	3.00%	13	3.00%	<table border="1"> <thead> <tr> <th>ปีที่</th> <th>อัตราดอกเบี้ยพื้นฐาน (ต่อปี)</th> <th>ผลตอบแทนอัตราดอกเบี้ยพื้นฐานเฉลี่ยต่อทศวรรษ ณ สิ้นปีต่าง ๆ</th> </tr> </thead> <tbody> <tr><td>1</td><td>3.00</td><td>3.00</td></tr> <tr><td>2</td><td>3.00</td><td>3.00</td></tr> <tr><td>3</td><td>3.00</td><td>3.00</td></tr> <tr><td>4</td><td>3.00</td><td>3.00</td></tr> <tr><td>5</td><td>3.00</td><td>3.00</td></tr> <tr><td>6</td><td>3.00</td><td>3.00</td></tr> <tr><td>7</td><td>3.00</td><td>3.00</td></tr> <tr><td>8</td><td>3.00</td><td>3.00</td></tr> <tr><td>9</td><td>3.00</td><td>3.00</td></tr> <tr><td>10</td><td>3.00</td><td>3.00</td></tr> <tr><td>11</td><td>3.00</td><td>3.00</td></tr> <tr><td>12</td><td>3.00</td><td>3.00</td></tr> <tr><td>13</td><td>3.00</td><td>3.00</td></tr> </tbody> </table>	ปีที่	อัตราดอกเบี้ยพื้นฐาน (ต่อปี)	ผลตอบแทนอัตราดอกเบี้ยพื้นฐานเฉลี่ยต่อทศวรรษ ณ สิ้นปีต่าง ๆ	1	3.00	3.00	2	3.00	3.00	3	3.00	3.00	4	3.00	3.00	5	3.00	3.00	6	3.00	3.00	7	3.00	3.00	8	3.00	3.00	9	3.00	3.00	10	3.00	3.00	11	3.00	3.00	12	3.00	3.00	13	3.00	3.00
			ปีที่	อัตราดอกเบี้ยพื้นฐาน (ต่อปี)																																																																								
			1	3.00%																																																																								
			2	3.00%																																																																								
			3	3.00%																																																																								
			4	3.00%																																																																								
			5	3.00%																																																																								
			6	3.00%																																																																								
			7	3.00%																																																																								
			8	3.00%																																																																								
			9	3.00%																																																																								
			10	3.00%																																																																								
			11	3.00%																																																																								
			12	3.00%																																																																								
13	3.00%																																																																											
ปีที่	อัตราดอกเบี้ยพื้นฐาน (ต่อปี)	ผลตอบแทนอัตราดอกเบี้ยพื้นฐานเฉลี่ยต่อทศวรรษ ณ สิ้นปีต่าง ๆ																																																																										
1	3.00	3.00																																																																										
2	3.00	3.00																																																																										
3	3.00	3.00																																																																										
4	3.00	3.00																																																																										
5	3.00	3.00																																																																										
6	3.00	3.00																																																																										
7	3.00	3.00																																																																										
8	3.00	3.00																																																																										
9	3.00	3.00																																																																										
10	3.00	3.00																																																																										
11	3.00	3.00																																																																										
12	3.00	3.00																																																																										
13	3.00	3.00																																																																										
อัตราดอกเบี้ยพิเศษ		<table border="1"> <thead> <tr> <th>ปีที่</th> <th>อัตราดอกเบี้ยพิเศษ (ต่อปี)</th> </tr> </thead> <tbody> <tr> <td>1</td> <td>Max [0, (12mCompounded THOR -3.50%)]</td> </tr> </tbody> </table>	ปีที่	อัตราดอกเบี้ยพิเศษ (ต่อปี)	1	Max [0, (12mCompounded THOR -3.50%)]																																																																						
ปีที่	อัตราดอกเบี้ยพิเศษ (ต่อปี)																																																																											
1	Max [0, (12mCompounded THOR -3.50%)]																																																																											
<p>ธนาคารสามารถใช้สิทธิไถ่ถอนหุ้นกู้ก่อนครบกำหนด ณ ตั้งแต่สิ้นปีที่ 5 และทุกสิ้นปีหลังจากนั้น</p>																																																																												

ความเคลื่อนไหวดัชนี <https://www.bot.or.th/App/THOR>

* คำดัชนีล่าสุด 28 กุมภาพันธ์ 2568 ** ในการคำนวณประมาณการผลตอบแทนตราสาร หากมีการจ่ายผลตอบแทนจริงในงวดใดให้อัตราผลตอบแทนจริงในการคำนวณงวดดอกเบี่ยนั้น และใช้ประมาณการผลตอบแทนโดยอ้างอิง 12 Months THB-THOR OIS Compounding with Observation Period Shift ล่าสุดเป็นตัวแทนในการคำนวณดอกเบี่ยจ่ายในงวดอื่น ๆ ที่ยังไม่เกิดขึ้นจริง

ประมาณการผลตอบแทนหุ้นกู้อนุพันธ์แฝงธนาคารกรุงไทย : Bonus Callable Note

Product Code	ค่าดัชนีอ้างอิง	ค่าดัชนีล่าสุด *	เงื่อนไขผลตอบแทนการลงทุน (สกุลเงินบาท)	ประมาณการผลตอบแทน (สกุลเงินบาท) **																		
KTB66-049	12mCompounded THOR	2.43443	อัตราผลตอบแทนสะสม	<table border="1"> <thead> <tr> <th>ปีที่</th> <th>อัตราดอกเบี้ยพื้นฐาน (ต่อปี)</th> <th>ผลตอบแทนอัตราดอกเบี้ยพื้นฐานเฉลี่ยก่อนหักภาษี กรณีธนาคารได้ถอน ณ สิ้นปีต่าง ๆ</th> </tr> </thead> <tbody> <tr> <td>1</td> <td>2.90%</td> <td>2.90%</td> </tr> <tr> <td>2</td> <td>2.55%</td> <td>2.725%</td> </tr> <tr> <td>3</td> <td>2.55%</td> <td>2.666%</td> </tr> <tr> <td>4</td> <td>2.55%</td> <td>2.6375%</td> </tr> <tr> <td>5</td> <td>2.55%</td> <td>2.62%</td> </tr> </tbody> </table>	ปีที่	อัตราดอกเบี้ยพื้นฐาน (ต่อปี)	ผลตอบแทนอัตราดอกเบี้ยพื้นฐานเฉลี่ยก่อนหักภาษี กรณีธนาคารได้ถอน ณ สิ้นปีต่าง ๆ	1	2.90%	2.90%	2	2.55%	2.725%	3	2.55%	2.666%	4	2.55%	2.6375%	5	2.55%	2.62%
			ปีที่		อัตราดอกเบี้ยพื้นฐาน (ต่อปี)	ผลตอบแทนอัตราดอกเบี้ยพื้นฐานเฉลี่ยก่อนหักภาษี กรณีธนาคารได้ถอน ณ สิ้นปีต่าง ๆ																
			1		2.90%	2.90%																
			2		2.55%	2.725%																
			3		2.55%	2.666%																
			4		2.55%	2.6375%																
5	2.55%	2.62%																				
ปีที่	อัตราดอกเบี้ยพื้นฐาน (ต่อปี)																					
1	2.90%																					
2	2.55%																					
3	2.55%																					
4	2.55%																					
5	2.55%																					
อัตราดอกเบี้ยพิเศษ	อัตราดอกเบี้ยพิเศษ (ต่อปี)																					
ปีที่	Max [0, (12mCompounded THOR - 3.50%)]																					
1	Max [0, (12mCompounded THOR - 3.50%)]																					
ธนาคารสามารถใช้สิทธิไต่ถอนหุ้นกู้ก่อนครบกำหนด ณ สิ้นปีที่ 1, 2, 3 และ 4																						
ความเคลื่อนไหวดัชนี	https://www.bot.or.th/App/THOR																					

* ค่าดัชนีล่าสุด 28 กุมภาพันธ์ 2568 ** ในการคำนวณประมาณการผลตอบแทนตราสาร หากมีการจ่ายผลตอบแทนจริงในงวดใดใช้อัตราผลตอบแทนจริงในการคำนวณงวดดอกเบี้ยนั้น และใช้ประมาณการผลตอบแทนโดยอ้างอิง 12 Months THB-THOR OIS Compounding with Observation Period Shift ล่าสุดเป็นตัวแทนในการคำนวณดอกเบี้ยจ่ายในงวดอื่น ๆ ที่ยังไม่เกิดขึ้นจริง

ประมาณการผลตอบแทนหุ้นกู้อนุพันธ์แฝงธนาคารกรุงไทย : Bonus Callable Note

Product Code	คำดัชนีอ้างอิง	คำดัชนีล่าสุด *	เงื่อนไขผลตอบแทนการลงทุน (สกุลเงินบาท)		ประมาณการผลตอบแทน % ต่อปี (สกุลเงินบาท) **																																																																							
KTB66-051	12mCompounded THOR	2.43443	อัตราดอกเบี้ยพื้นฐาน		<table border="1"> <thead> <tr> <th>ปีที่</th> <th>อัตราดอกเบี้ยพื้นฐาน (ต่อปี)</th> </tr> </thead> <tbody> <tr><td>1</td><td>3.10%</td></tr> <tr><td>2</td><td>3.10%</td></tr> <tr><td>3</td><td>3.10%</td></tr> <tr><td>4</td><td>3.10%</td></tr> <tr><td>5</td><td>3.10%</td></tr> <tr><td>6</td><td>3.10%</td></tr> <tr><td>7</td><td>3.10%</td></tr> <tr><td>8</td><td>3.10%</td></tr> <tr><td>9</td><td>3.10%</td></tr> <tr><td>10</td><td>3.10%</td></tr> <tr><td>11</td><td>3.10%</td></tr> <tr><td>12</td><td>3.10%</td></tr> <tr><td>13</td><td>3.10%</td></tr> </tbody> </table>	ปีที่	อัตราดอกเบี้ยพื้นฐาน (ต่อปี)	1	3.10%	2	3.10%	3	3.10%	4	3.10%	5	3.10%	6	3.10%	7	3.10%	8	3.10%	9	3.10%	10	3.10%	11	3.10%	12	3.10%	13	3.10%	<table border="1"> <thead> <tr> <th>ปีที่</th> <th>อัตราดอกเบี้ยพื้นฐาน (ต่อปี)</th> <th>ผลตอบแทนอัตราดอกเบี้ยพื้นฐานเฉลี่ยก่อนหักภาษี กรณีธนาคารใดก่อน ณ สิ้นปีต่าง ๆ</th> </tr> </thead> <tbody> <tr><td>1</td><td>3.10</td><td>3.10</td></tr> <tr><td>2</td><td>3.10</td><td>3.10</td></tr> <tr><td>3</td><td>3.10</td><td>3.10</td></tr> <tr><td>4</td><td>3.10</td><td>3.10</td></tr> <tr><td>5</td><td>3.10</td><td>3.10</td></tr> <tr><td>6</td><td>3.10</td><td>3.10</td></tr> <tr><td>7</td><td>3.10</td><td>3.10</td></tr> <tr><td>8</td><td>3.10</td><td>3.10</td></tr> <tr><td>9</td><td>3.10</td><td>3.10</td></tr> <tr><td>10</td><td>3.10</td><td>3.10</td></tr> <tr><td>11</td><td>3.10</td><td>3.10</td></tr> <tr><td>12</td><td>3.10</td><td>3.10</td></tr> <tr><td>13</td><td>3.10</td><td>3.10</td></tr> </tbody> </table>	ปีที่	อัตราดอกเบี้ยพื้นฐาน (ต่อปี)	ผลตอบแทนอัตราดอกเบี้ยพื้นฐานเฉลี่ยก่อนหักภาษี กรณีธนาคารใดก่อน ณ สิ้นปีต่าง ๆ	1	3.10	3.10	2	3.10	3.10	3	3.10	3.10	4	3.10	3.10	5	3.10	3.10	6	3.10	3.10	7	3.10	3.10	8	3.10	3.10	9	3.10	3.10	10	3.10	3.10	11	3.10	3.10	12	3.10	3.10	13	3.10	3.10
			ปีที่	อัตราดอกเบี้ยพื้นฐาน (ต่อปี)																																																																								
			1	3.10%																																																																								
			2	3.10%																																																																								
			3	3.10%																																																																								
			4	3.10%																																																																								
			5	3.10%																																																																								
			6	3.10%																																																																								
			7	3.10%																																																																								
			8	3.10%																																																																								
			9	3.10%																																																																								
			10	3.10%																																																																								
			11	3.10%																																																																								
			12	3.10%																																																																								
			13	3.10%																																																																								
			ปีที่	อัตราดอกเบี้ยพื้นฐาน (ต่อปี)		ผลตอบแทนอัตราดอกเบี้ยพื้นฐานเฉลี่ยก่อนหักภาษี กรณีธนาคารใดก่อน ณ สิ้นปีต่าง ๆ																																																																						
1	3.10	3.10																																																																										
2	3.10	3.10																																																																										
3	3.10	3.10																																																																										
4	3.10	3.10																																																																										
5	3.10	3.10																																																																										
6	3.10	3.10																																																																										
7	3.10	3.10																																																																										
8	3.10	3.10																																																																										
9	3.10	3.10																																																																										
10	3.10	3.10																																																																										
11	3.10	3.10																																																																										
12	3.10	3.10																																																																										
13	3.10	3.10																																																																										
อัตราดอกเบี้ยพิเศษ		<table border="1"> <thead> <tr> <th>ปีที่</th> <th>อัตราดอกเบี้ยพิเศษ (ต่อปี)</th> </tr> </thead> <tbody> <tr> <td>1</td> <td>Max [0, (12mCompounded THOR -3.50%)]</td> </tr> </tbody> </table>	ปีที่	อัตราดอกเบี้ยพิเศษ (ต่อปี)	1	Max [0, (12mCompounded THOR -3.50%)]	<table border="1"> <thead> <tr> <th>ปีที่</th> <th>อัตราดอกเบี้ยพิเศษ (ต่อปี)</th> <th>ผลตอบแทนอัตราดอกเบี้ยพิเศษเฉลี่ยก่อนหักภาษี กรณีธนาคารใดก่อน ณ สิ้นปีต่าง ๆ</th> </tr> </thead> <tbody> <tr> <td>1</td> <td>Max [0, (12mCompounded THOR -3.50%)]</td> <td></td> </tr> </tbody> </table>	ปีที่	อัตราดอกเบี้ยพิเศษ (ต่อปี)	ผลตอบแทนอัตราดอกเบี้ยพิเศษเฉลี่ยก่อนหักภาษี กรณีธนาคารใดก่อน ณ สิ้นปีต่าง ๆ	1	Max [0, (12mCompounded THOR -3.50%)]																																																																
ปีที่	อัตราดอกเบี้ยพิเศษ (ต่อปี)																																																																											
1	Max [0, (12mCompounded THOR -3.50%)]																																																																											
ปีที่	อัตราดอกเบี้ยพิเศษ (ต่อปี)	ผลตอบแทนอัตราดอกเบี้ยพิเศษเฉลี่ยก่อนหักภาษี กรณีธนาคารใดก่อน ณ สิ้นปีต่าง ๆ																																																																										
1	Max [0, (12mCompounded THOR -3.50%)]																																																																											
<p>ธนาคารสามารถใช้สิทธิไต่ถามหุ้นกู้ก่อนครบกำหนด ณ ตั้งแต่สิ้นปีที่ 3 และทุกสิ้นปีหลังจากนั้น</p>																																																																												

ความเคลื่อนไหวดัชนี

<https://www.bot.or.th/App/THOR>

* คำดัชนีล่าสุด 28 กุมภาพันธ์ 2568 ** ในการคำนวณประมาณการผลตอบแทนตราสาร หากมีการจ่ายผลตอบแทนจริงในงวดใดใช้อัตราผลตอบแทนจริงในการคำนวณงวดดอกเบี้ยนั้น และใช้ประมาณการผลตอบแทนโดยอ้างอิง 12 Months THB-THOR OIS Compounding with Observation Period Shift ล่าสุดเป็นตัวแทนในการคำนวณดอกเบี้ยจ่ายในงวดอื่น ๆ ที่ยังไม่เกิดขึ้นจริง

ประมาณการผลตอบแทนหุ้นกู้อนุพันธ์แฝงธนาคารกรุงไทย : Bonus Callable Note

Product Code	คำดัชนีอ้างอิง	คำดัชนีล่าสุด *	เงื่อนไขผลตอบแทนการลงทุน (สกุลเงินบาท)		ประมาณการผลตอบแทน % ต่อปี (สกุลเงินบาท) **																																																																							
KTB66-055	12mCompounded THOR	2.43443	อัตราดอกเบี้ยพื้นฐาน		<table border="1"> <thead> <tr> <th>ปีที่</th> <th>อัตราดอกเบี้ยพื้นฐาน (ต่อปี)</th> </tr> </thead> <tbody> <tr><td>1</td><td>3.10%</td></tr> <tr><td>2</td><td>3.10%</td></tr> <tr><td>3</td><td>3.10%</td></tr> <tr><td>4</td><td>3.10%</td></tr> <tr><td>5</td><td>3.10%</td></tr> <tr><td>6</td><td>3.10%</td></tr> <tr><td>7</td><td>3.10%</td></tr> <tr><td>8</td><td>3.10%</td></tr> <tr><td>9</td><td>3.10%</td></tr> <tr><td>10</td><td>3.10%</td></tr> <tr><td>11</td><td>3.10%</td></tr> <tr><td>12</td><td>3.10%</td></tr> <tr><td>13</td><td>3.10%</td></tr> </tbody> </table>	ปีที่	อัตราดอกเบี้ยพื้นฐาน (ต่อปี)	1	3.10%	2	3.10%	3	3.10%	4	3.10%	5	3.10%	6	3.10%	7	3.10%	8	3.10%	9	3.10%	10	3.10%	11	3.10%	12	3.10%	13	3.10%	<table border="1"> <thead> <tr> <th>ปีที่</th> <th>อัตราดอกเบี้ยพื้นฐาน (ต่อปี)</th> <th>ผลตอบแทนอัตราดอกเบี้ยพื้นฐานเฉลี่ยก่อนหักภาษี กรณีธนาคารใดก่อน ณ สิ้นปีต่าง ๆ</th> </tr> </thead> <tbody> <tr><td>1</td><td>3.10</td><td>3.10</td></tr> <tr><td>2</td><td>3.10</td><td>3.10</td></tr> <tr><td>3</td><td>3.10</td><td>3.10</td></tr> <tr><td>4</td><td>3.10</td><td>3.10</td></tr> <tr><td>5</td><td>3.10</td><td>3.10</td></tr> <tr><td>6</td><td>3.10</td><td>3.10</td></tr> <tr><td>7</td><td>3.10</td><td>3.10</td></tr> <tr><td>8</td><td>3.10</td><td>3.10</td></tr> <tr><td>9</td><td>3.10</td><td>3.10</td></tr> <tr><td>10</td><td>3.10</td><td>3.10</td></tr> <tr><td>11</td><td>3.10</td><td>3.10</td></tr> <tr><td>12</td><td>3.10</td><td>3.10</td></tr> <tr><td>13</td><td>3.10</td><td>3.10</td></tr> </tbody> </table>	ปีที่	อัตราดอกเบี้ยพื้นฐาน (ต่อปี)	ผลตอบแทนอัตราดอกเบี้ยพื้นฐานเฉลี่ยก่อนหักภาษี กรณีธนาคารใดก่อน ณ สิ้นปีต่าง ๆ	1	3.10	3.10	2	3.10	3.10	3	3.10	3.10	4	3.10	3.10	5	3.10	3.10	6	3.10	3.10	7	3.10	3.10	8	3.10	3.10	9	3.10	3.10	10	3.10	3.10	11	3.10	3.10	12	3.10	3.10	13	3.10	3.10
			ปีที่	อัตราดอกเบี้ยพื้นฐาน (ต่อปี)																																																																								
			1	3.10%																																																																								
			2	3.10%																																																																								
			3	3.10%																																																																								
			4	3.10%																																																																								
			5	3.10%																																																																								
			6	3.10%																																																																								
			7	3.10%																																																																								
			8	3.10%																																																																								
			9	3.10%																																																																								
			10	3.10%																																																																								
			11	3.10%																																																																								
			12	3.10%																																																																								
			13	3.10%																																																																								
			ปีที่	อัตราดอกเบี้ยพื้นฐาน (ต่อปี)		ผลตอบแทนอัตราดอกเบี้ยพื้นฐานเฉลี่ยก่อนหักภาษี กรณีธนาคารใดก่อน ณ สิ้นปีต่าง ๆ																																																																						
1	3.10	3.10																																																																										
2	3.10	3.10																																																																										
3	3.10	3.10																																																																										
4	3.10	3.10																																																																										
5	3.10	3.10																																																																										
6	3.10	3.10																																																																										
7	3.10	3.10																																																																										
8	3.10	3.10																																																																										
9	3.10	3.10																																																																										
10	3.10	3.10																																																																										
11	3.10	3.10																																																																										
12	3.10	3.10																																																																										
13	3.10	3.10																																																																										
อัตราดอกเบี้ยพิเศษ		<table border="1"> <thead> <tr> <th>ปีที่</th> <th>อัตราดอกเบี้ยพิเศษ (ต่อปี)</th> </tr> </thead> <tbody> <tr> <td>1</td> <td>Max [0, (12mCompounded THOR -3.50%)]</td> </tr> </tbody> </table>	ปีที่	อัตราดอกเบี้ยพิเศษ (ต่อปี)	1	Max [0, (12mCompounded THOR -3.50%)]	<table border="1"> <thead> <tr> <th>ปีที่</th> <th>อัตราดอกเบี้ยพิเศษ (ต่อปี)</th> <th>ผลตอบแทนอัตราดอกเบี้ยพิเศษเฉลี่ยก่อนหักภาษี กรณีธนาคารใดก่อน ณ สิ้นปีต่าง ๆ</th> </tr> </thead> <tbody> <tr> <td>1</td> <td>Max [0, (12mCompounded THOR -3.50%)]</td> <td></td> </tr> </tbody> </table>	ปีที่	อัตราดอกเบี้ยพิเศษ (ต่อปี)	ผลตอบแทนอัตราดอกเบี้ยพิเศษเฉลี่ยก่อนหักภาษี กรณีธนาคารใดก่อน ณ สิ้นปีต่าง ๆ	1	Max [0, (12mCompounded THOR -3.50%)]																																																																
ปีที่	อัตราดอกเบี้ยพิเศษ (ต่อปี)																																																																											
1	Max [0, (12mCompounded THOR -3.50%)]																																																																											
ปีที่	อัตราดอกเบี้ยพิเศษ (ต่อปี)	ผลตอบแทนอัตราดอกเบี้ยพิเศษเฉลี่ยก่อนหักภาษี กรณีธนาคารใดก่อน ณ สิ้นปีต่าง ๆ																																																																										
1	Max [0, (12mCompounded THOR -3.50%)]																																																																											
<p>ธนาคารสามารถใช้สิทธิไต่ถอนหุ้นกู้ก่อนครบกำหนด ณ ตั้งแต่สิ้นปีที่ 3 และทุกสิ้นปีหลังจากนั้น</p>																																																																												

ความเคลื่อนไหวดัชนี

<https://www.bot.or.th/App/THOR>

* คำดัชนีล่าสุด 28 กุมภาพันธ์ 2568 ** ในการคำนวณประมาณการผลตอบแทนตราสาร หากมีการจ่ายผลตอบแทนจริงในงวดใดใช้อัตราผลตอบแทนจริงในการคำนวณงวดดอกเบี่ยนั้น และใช้ประมาณการผลตอบแทนโดยอ้างอิง 12 Months THB-THOR OIS Compounding with Observation Period Shift ล่าสุดเป็นตัวแทนในการคำนวณดอกเบี่ยจ่ายในงวดอื่น ๆ ที่ยังไม่เกิดขึ้นจริง

ประมาณการผลตอบแทนหุ้นกู้อนุพันธ์แฝงธนาคารกรุงไทย : Bonus Callable Note

Product Code	คำดัชนีอ้างอิง	คำดัชนีล่าสุด*	เงื่อนไขผลตอบแทนการลงทุน (สกุลเงินบาท)		ประมาณการผลตอบแทน % ต่อปี (สกุลเงินบาท) **			
KTB66-186	3mCompounded THOR	2.25027	อัตราดอกเบี้ยพื้นฐาน		ปี	อัตราดอกเบี้ยพื้นฐาน (ต่อปี)	ผลตอบแทนอัตราดอกเบี้ยพื้นฐานเฉลี่ยก่อนหักภาษี กรณีธนาคารใดต่อ ณ สิ้นปีต่าง ๆ	
			1	2.75%				2.75
			2	2.75%				2.75
			3	2.75%				2.75
			4	2.75%				2.75
			5	2.75%				2.75
			6	2.75%				2.75
			7	2.75%				2.75
			8	2.75%				2.75
			9	2.75%				2.75
			10	2.75%				2.75
			11	2.75%				2.75
			12	2.75%				2.75
			13	2.75%				2.75
			14	2.75%				2.75
			15	2.75%				2.75
			อัตราดอกเบี้ยพิเศษ					ปี
ธนาคารสามารถใช้สิทธิไต่ถอนหุ้นกู้ก่อนครบกำหนด ณ ตั้งแต่สิ้นปีที่ 1 และทุกสิ้นปีหลังจากนั้น								

ความเคลื่อนไหวดัชนี <https://www.bot.or.th/App/THOR>

* คำดัชนีล่าสุด 28 กุมภาพันธ์ 2568 ** ในการคำนวณประมาณการผลตอบแทนตราสาร หากมีการจ่ายผลตอบแทนจริงในงวดใดให้อัตราผลตอบแทนจริงในการคำนวณงวดดอกเบี้ยนั้น และใช้ประมาณการผลตอบแทนโดยอ้างอิง 3 Months THB-THOR OIS Compounding with Observation Period Shift ล่าสุดเป็นตัวแทนในการคำนวณดอกเบี้ยจ่ายในงวดอื่น ๆ ที่ยังไม่เกิดขึ้นจริง

ประมาณการผลตอบแทนหุ้นกู้อนุพันธ์แฝงธนาคารกรุงไทย : Bonus Callable Note

Product Code	คำดัชนีอ้างอิง	คำดัชนีล่าสุด*	เงื่อนไขผลตอบแทนการลงทุน (สกุลเงินบาท)	ประมาณการผลตอบแทน % ต่อปี (สกุลเงินบาท) **																																																
KTB66-232	3mCompounded THOR	2.25027	อัตราดอกเบี้ยพื้นฐาน	<table border="1"> <thead> <tr> <th>ปีที่</th> <th>อัตราดอกเบี้ยพื้นฐาน (ต่อปี)</th> <th>ผลตอบแทนอัตราดอกเบี้ยพื้นฐานเฉลี่ยก่อนหักภาษี กรณีธนาคารใดต่อ ณ สิ้นปีต่าง ๆ</th> </tr> </thead> <tbody> <tr><td>1</td><td>2.70%</td><td>2.70</td></tr> <tr><td>2</td><td>2.70%</td><td>2.70</td></tr> <tr><td>3</td><td>2.70%</td><td>2.70</td></tr> <tr><td>4</td><td>2.70%</td><td>2.70</td></tr> <tr><td>5</td><td>2.70%</td><td>2.70</td></tr> <tr><td>6</td><td>2.70%</td><td>2.70</td></tr> <tr><td>7</td><td>2.70%</td><td>2.70</td></tr> <tr><td>8</td><td>2.70%</td><td>2.70</td></tr> <tr><td>9</td><td>2.70%</td><td>2.70</td></tr> <tr><td>10</td><td>2.70%</td><td>2.70</td></tr> <tr><td>11</td><td>2.70%</td><td>2.70</td></tr> <tr><td>12</td><td>2.70%</td><td>2.70</td></tr> <tr><td>13</td><td>2.70%</td><td>2.70</td></tr> <tr><td>14</td><td>2.70%</td><td>2.70</td></tr> <tr><td>15</td><td>2.70%</td><td>2.70</td></tr> </tbody> </table>	ปีที่	อัตราดอกเบี้ยพื้นฐาน (ต่อปี)	ผลตอบแทนอัตราดอกเบี้ยพื้นฐานเฉลี่ยก่อนหักภาษี กรณีธนาคารใดต่อ ณ สิ้นปีต่าง ๆ	1	2.70%	2.70	2	2.70%	2.70	3	2.70%	2.70	4	2.70%	2.70	5	2.70%	2.70	6	2.70%	2.70	7	2.70%	2.70	8	2.70%	2.70	9	2.70%	2.70	10	2.70%	2.70	11	2.70%	2.70	12	2.70%	2.70	13	2.70%	2.70	14	2.70%	2.70	15	2.70%	2.70
			ปีที่		อัตราดอกเบี้ยพื้นฐาน (ต่อปี)	ผลตอบแทนอัตราดอกเบี้ยพื้นฐานเฉลี่ยก่อนหักภาษี กรณีธนาคารใดต่อ ณ สิ้นปีต่าง ๆ																																														
			1		2.70%	2.70																																														
			2		2.70%	2.70																																														
			3		2.70%	2.70																																														
			4		2.70%	2.70																																														
			5		2.70%	2.70																																														
			6		2.70%	2.70																																														
			7		2.70%	2.70																																														
			8		2.70%	2.70																																														
			9		2.70%	2.70																																														
			10		2.70%	2.70																																														
			11		2.70%	2.70																																														
			12		2.70%	2.70																																														
			13		2.70%	2.70																																														
			14		2.70%	2.70																																														
			15		2.70%	2.70																																														
ปีที่	อัตราดอกเบี้ยพิเศษ (ต่อปี)																																																			
1	Max [0, (3mCompounded THOR -3.50%)]																																																			
ธนาคารสามารถใช้สิทธิไต่ถามหุ้นกู้ก่อนครบกำหนด ณ ตั้งแต่สิ้นปีที่ 1 และทุกสิ้นปีหลังจากนั้น																																																				

ความเคลื่อนไหวดัชนี <https://www.bot.or.th/App/THOR>

* คำดัชนีล่าสุด 28 กุมภาพันธ์ 2568 ** ในการคำนวณประมาณการผลตอบแทนตราสาร หากมีการจ่ายผลตอบแทนจริงในงวดใดให้อัตราผลตอบแทนจริงในการคำนวณงวดดอกเบี้ยนั้น และใช้ประมาณการผลตอบแทนโดยอ้างอิง 3 Months THB-THOR OIS Compounding with Observation Period Shift ล่าสุดเป็นตัวแทนในการคำนวณดอกเบี้ยจ่ายในงวดอื่น ๆ ที่ยังไม่เกิดขึ้นจริง

ประมาณการผลตอบแทนหุ้นกู้ยืมพันธบัตรแห่งประเทศไทย : Step-Up Callable Bonus Note

Index Fixing Detail : KTB65-009

#	Fixing Date	Index
1	7 Apr 23	1.46155
2	7 Jul 23	1.84350
3	9 Oct 23	2.19909
4	9 Jan 24	2.50004

Index Fixing Detail : KTB65-016

#	Fixing Date	Index
1	31 May 23	1.66352
2	1 Sep 23	2.06559
3	30 Nov 23	2.42386
4	1 Mar 24	2.50074

Index Fixing Detail : KTB65-019

#	Fixing Date	Index
1	15 Aug 2023	1.96253

Index Fixing Detail : KTB65-020

#	Fixing Date	Index
1	15 Aug 2023	1.96253
2	17 Feb 2024	2.44454

Index Fixing Detail : KTB66-117

#	Fixing Date	Index
1	10 Nov 25	

ประมาณการผลตอบแทนหุ้นกู้ยูนิตแปลงธนาคารกรุงไทย : Bonus Callable Note

Index Fixing Detail : KTB66-018

#	Fixing Date	Index
1	18 Mar 25	

Index Fixing Detail : KTB66-019

#	Fixing Date	Index
1	18 Mar 25	

Index Fixing Detail : KTB66-020

#	Fixing Date	Index
1	25 Mar 25	

Index Fixing Detail : KTB66-030

#	Fixing Date	Index
1	3 Apr 25	

Index Fixing Detail : KTB66-032

#	Fixing Date	Index
1	30 Apr 25	

Index Fixing Detail : KTB66-049

#	Fixing Date	Index
1	30 Jun 25	

Index Fixing Detail : KTB66-051

#	Fixing Date	Index
1	15 Jul 25	

Index Fixing Detail : KTB66-055

#	Fixing Date	Index
1	22 Jul 25	

Index Fixing Detail : KTB66-186

#	Fixing Date	Index
1	18 Apr 25	
2	18 Jul 25	
3	17 Oct 25	
4	20 Jan 26	

Index Fixing Detail : KTB66-232

#	Fixing Date	Index
1	21 May 25	
2	21 Aug 25	
3	21 Nov 25	
4	23 Feb 26	