

ประมาณการผลตอบแทนหุ้นกู้อนุพันธ์แฝงธนาคารกรุงไทย

ผู้ลงทุนสามารถติดตามความเคลื่อนไหว และประมาณการผลตอบแทนหุ้นกู้อนุพันธ์แฝงธนาคารกรุงไทยได้ที่

<https://krungthai.com/th/corporate/fx-derivatives-and-investment-banking/fx-derivatives/413>

หัวข้อย่อย Index Performance



ประมาณการผลตอบแทนหุ้นกู้อนุพันธ์แฝงธนาคารกรุงไทย : Market Update

ตลาดสหรัฐฯ : ตลาดหุ้นของสหรัฐฯ ปรับตัวผสมผสานในเดือน ธ.ค. โดยดัชนี S&P500 ปรับตัวลง 2.5%, ดัชนี Dow Jones ปรับตัวลง 5.3% แต่ดัชนี NASDAQ100 ปรับตัวขึ้น 0.5% ตลาดหุ้นสหรัฐฯ ได้รับแรงกดดันจากการที่นักลงทุนกังวลว่า Fed อาจชะลอการปรับลดอัตราดอกเบี้ยเหลือแค่ 2 ครั้งในปี 2025 ตาม Dot-Plot ล่าสุด จากเดิมที่ส่งสัญญาณว่าจะปรับลดดอกเบี้ย 4 ครั้งในช่วงเดือน ก.ย. ถึงแม้ว่า Fed จะปรับลดอัตราดอกเบี้ยเพิ่มเติมอีก 25 bps ก็ตามในการประชุมเดือน ธ.ค. ก็ตาม ขณะที่ ดัชนี Nasdaq ยังพอได้แรงหนุนจากปรับขึ้นของหุ้นขนาดใหญ่ อย่าง Alphabet และ Tesla

ตลาดยุโรป : ดัชนี STOXX600 ของยุโรป ปรับตัวลดลง 1.6% ในเดือน ธ.ค. ตลาดหุ้นยุโรปปรับตัวลดลงจากความกังวลต่อผลกระทบจากนโยบายกำแพงภาษี และปัญหาการเมืองในฝรั่งเศส และเยอรมัน ด้าน ECB ลดดอกเบี้ย 0.25% ซึ่งเป็นครั้งที่ 4 ในปี 2024 ทำให้ปัจจุบันอัตราดอกเบี้ยอยู่ที่ระดับ 3% พร้อมส่งสัญญาณลดเพิ่มในต้นปี 2025 ท่ามกลางเศรษฐกิจยูโรโซนที่ชะลอตัว

ตลาดเอเชีย : ดัชนี MSCI All country Asia ex Japan ปรับตัวลดลง 2.8% ในเดือน ธ.ค. ตลาดหุ้นเอเชียปรับตัวลง โดยมีแรงกดดันจาก Flow ที่ไหลออก หลัง Fed ส่งสัญญาณชะลอการปรับลดอัตราดอกเบี้ยเหลือแค่ 2 ครั้งในปี 2025 ตาม Dot-Plot ล่าสุด ทำให้ค่าเงินดอลลาร์แข็งค่าขึ้น ขณะที่เงินวอนอ่อนค่าที่สุดในรอบ 15 ปี จากปัจจัยการเมืองที่ไม่แน่นอน และการที่ Fed ส่งสัญญาณชะลอการปรับลดอัตราดอกเบี้ย นอกจากนี้ ธนาคารกลางเกาหลีใต้ได้ปรับลดอัตราดอกเบี้ยติดต่อกันอย่างน่าประหลาดใจเหลือ 3.00% จาก 3.25% พร้อมคำแนะนำ Dovish ในระยะข้างหน้า

ตลาดหุ้นจีน : ดัชนี CSI300 ปรับตัวลดลง 0.3% แต่ดัชนี Hang Seng ปรับตัวขึ้น 2.8% ตลาดยังคงมองว่าทางการจีนเตรียมออกมาตรการกระตุ้นเศรษฐกิจเพิ่มเติมเพื่อรับมือกับนโยบายกำแพงภาษีของนาย ทรัมป์ โดยที่ประชุมคณะทำงานว่าด้วยเรื่องเศรษฐกิจของจีน หรือ Central Economic Work Conference ให้คำมั่นเพิ่มการใช้จ่ายด้านการคลังเพื่อกระตุ้นการบริโภค ซึ่งถือว่าเป็นครั้งที่สองในรอบกว่า 10 ปีที่รัฐบาลให้ความสำคัญกับการกระตุ้นอุปสงค์ภายในประเทศ อย่างไรก็ตาม ยังไม่ได้มีรายละเอียดที่ชัดเจนเกี่ยวกับแนวทางและมาตรการการกระตุ้นเศรษฐกิจ ท่ามกลางตัวเลขเศรษฐกิจจีนยังคงมีความเปราะบาง ยอดค้าปลีกขยายตัว 3% เมื่อเทียบกับปีก่อน ต่ำกว่าที่นักวิเคราะห์คาดการณ์ และลดลงจาก 4.8% ในเดือน ต.ค. สะท้อนให้เห็นถึงความอ่อนแอในการบริโภคของชาวจีน ส่วน PBOC คงอัตราดอกเบี้ย MLF ไว้ที่ระดับ 2%

ตลาดสินค้าโภคภัณฑ์ : ราคาทองคำปรับตัวลดลง 1.1% จากการแข็งค่าของค่าเงินดอลลาร์ หลัง Fed ส่งสัญญาณชะลอการปรับลดอัตราดอกเบี้ยเหลือแค่ 2 ครั้งในปี 2025 ตาม Dot-Plot ล่าสุด จากเดิมที่ส่งสัญญาณว่าจะปรับลดดอกเบี้ย 4 ครั้งในช่วงเดือน ก.ย. ราคาน้ำมันดิบ WTI ปรับตัวขึ้น 1.0% ท่ามกลางปัญหาภูมิรัฐศาสตร์ที่มีแนวโน้มรุนแรงขึ้น โดยเฉพาะข่าวการคว่ำบาตรเพิ่มเติมกับรัสเซียและอิหร่านที่อาจทำให้อุปทานตึงตัวขึ้น


ตลาดดอกเบี้ย : อัตราผลตอบแทนพันธบัตรรัฐบาลสหรัฐฯปรับตัวขึ้น 40 bps แตะระดับ 4.57% ณ สิ้นเดือน ธ.ค. โดย Bond Yield 10 ปี ปรับตัวขึ้นแรง จากการที่ Fed อาจชะลอการปรับลดอัตราดอกเบี้ยเหลือแค่ 2 ครั้งในปี 2025 ตาม Dot-Plot ล่าสุด จากเดิมที่ส่งสัญญาณว่าจะปรับลดดอกเบี้ย 4 ครั้งในช่วงเดือน ก.ย.

การเปลี่ยนแปลงอัตราแลกเปลี่ยน : ดัชนีดอลลาร์แข็งค่าแตะระดับ 108.5 ในเดือนที่ผ่านมา หลัง Fed อาจชะลอการปรับลดอัตราดอกเบี้ยเหลือแค่ 2 ครั้งในปี 2025 ตาม Dot-Plot ล่าสุด จากเดิมที่ส่งสัญญาณว่าจะปรับลดดอกเบี้ย 4 ครั้งในช่วงเดือน ก.ย. ถึงแม้ว่า Fed จะปรับลดอัตราดอกเบี้ยเพิ่มเติมอีก 25 bps ก็ตามในการประชุมเดือน ธ.ค. ก็ตาม

ประมาณการผลตอบแทนหุ้นกู้อนุพันธ์แฝงธนาคารกรุงไทย : ดัชนี Solactive Luxury (KTB2563-020)

ชื่อย่อดัชนี	ค่าดัชนี ณ วันเข้าลงทุน (11 Jun 2021)	ค่าดัชนีล่าสุด *	การเปลี่ยนแปลงมูลค่าดัชนีตั้งแต่วันเข้าลงทุน	ประมาณการผลตอบแทนสะสมก่อนปรับเงื่อนไขตราสาร	ส่วนร่วมผลตอบแทน (PR)	ประมาณการผลตอบแทนการลงทุนตามเงื่อนไขตราสาร *	ประมาณการผลตอบแทนการลงทุนหลังแปลงค่าเงินเป็นบาท *
SOLUX10F	329.72	342.87	3.99%	1.22%	70.0%	0.85%	0.80%

* ค่าดัชนีล่าสุด ณ 31 ธันวาคม 2567 ** ในการคำนวณประมาณการผลตอบแทนตราสาร หากมี Fixing Rate จริง ใช้ Fixing Rate จริงในการคำนวณ และใช้ ค่าดัชนีล่าสุด เป็นตัวแทนในการคำนวณ Fixing Rate อื่น ๆ ที่ยังไม่เกิดขึ้นจริง
 ผลตอบแทนตามเงื่อนไขตราสาร: อัตราการมีส่วนร่วม x [ค่าสูงสุดระหว่าง (Index Y1+ Index Y2+ Index Y3 + Index Y4 + Index Y5)/5 – Index วันเริ่มต้น) x 100, 0] x $\frac{\text{EURTHB ณ วันสุดท้าย}}{\text{EURTHB ณ วันเข้าลงทุน}}$

ความเคลื่อนไหวดัชนี	สถิติความเคลื่อนไหวดัชนี	Note Fixing Detail																												
<p>https://exchangerate.krungthai.com/#/index-levels?code=JMAB392E</p> <p>ให้ทำการเปลี่ยนตัวเลือก Index เป็น SOLUX10F</p> 	<table border="1"> <thead> <tr> <th>สถิติย้อนหลัง</th> <th>การเปลี่ยนแปลง</th> </tr> </thead> <tbody> <tr> <td>Past 1-Month Return</td> <td>2.84%</td> </tr> <tr> <td>Past 3-Month Return</td> <td>1.91%</td> </tr> <tr> <td>Past 6-Month Return</td> <td>1.47%</td> </tr> <tr> <td>YTD</td> <td>2.43%</td> </tr> </tbody> </table>	สถิติย้อนหลัง	การเปลี่ยนแปลง	Past 1-Month Return	2.84%	Past 3-Month Return	1.91%	Past 6-Month Return	1.47%	YTD	2.43%	<table border="1"> <thead> <tr> <th>#</th> <th>Fixing Date</th> <th>Index</th> </tr> </thead> <tbody> <tr> <td>1</td> <td>13 Jun 2022</td> <td>303.71</td> </tr> <tr> <td>2</td> <td>13 Jun 2023</td> <td>335.81</td> </tr> <tr> <td>3</td> <td>13 Jun 2024</td> <td>343.43</td> </tr> <tr> <td>4</td> <td>13 Jun 2025</td> <td></td> </tr> <tr> <td>5</td> <td>11 Jun 2026</td> <td></td> </tr> </tbody> </table> <p>Initial EURTHB: 37.8645</p> <p>Maturity Date : 16 Jun 2026</p>	#	Fixing Date	Index	1	13 Jun 2022	303.71	2	13 Jun 2023	335.81	3	13 Jun 2024	343.43	4	13 Jun 2025		5	11 Jun 2026	
สถิติย้อนหลัง	การเปลี่ยนแปลง																													
Past 1-Month Return	2.84%																													
Past 3-Month Return	1.91%																													
Past 6-Month Return	1.47%																													
YTD	2.43%																													
#	Fixing Date	Index																												
1	13 Jun 2022	303.71																												
2	13 Jun 2023	335.81																												
3	13 Jun 2024	343.43																												
4	13 Jun 2025																													
5	11 Jun 2026																													

ประมาณการผลตอบแทนหุ้นกู้อนุพันธ์แฝงธนาคารกรุงไทย : ดัชนี iStoxx Global (KTB2563-023)

ชื่อย่อดัชนี	ค่าดัชนี ณ วันเข้าลงทุน (10 Sep 2021)	ค่าดัชนีล่าสุด *	การเปลี่ยนแปลงมูลค่าดัชนีตั้งแต่วันเข้าลงทุน	ประมาณการผลตอบแทนสะสมก่อนปรับเงื่อนไขตราสาร	ส่วนร่วมผลตอบแทน (PR)	ประมาณการผลตอบแทนการลงทุนตามเงื่อนไขตราสาร *	ประมาณการผลตอบแทนการลงทุนหลังแปลงค่าเงินเป็นบาท *
IXGTRSND	2398.17	2484.55	3.60%	1.69%	72.96%	1.24%	1.13%


* ค่าดัชนีล่าสุด วันที่ **31 ธันวาคม 2567** ** ในการคำนวณประมาณการผลตอบแทนตราสาร หากมี Fixing Rate จริง ใช้ Fixing Rate จริงในการคำนวณ และใช้ ค่าดัชนีล่าสุด เป็นตัวแทนในการคำนวณ Fixing Rate อื่น ๆ ที่ยังไม่เกิดขึ้นจริง
 ผลตอบแทนตามเงื่อนไขตราสาร: อัตราการมีส่วนร่วม x [ค่าสูงสุดระหว่าง [(Index Y1+ Index Y2+ Index Y3 + Index Y4 + Index Y5)/5 – Index วันเริ่มต้น] x 100, 0] x $\frac{\text{EURTHB ณ วันสุดท้าย}}{\text{EURTHB ณ วันเข้าลงทุน}}$

ความเคลื่อนไหวดัชนี	สถิติความเคลื่อนไหวดัชนี	Note Fixing Detail																												
https://www.stoxx.com/index-details?symbol=IXGTRSND	<table border="1"> <thead> <tr> <th>สถิติย้อนหลัง</th> <th>การเปลี่ยนแปลง</th> </tr> </thead> <tbody> <tr> <td>Past 1-Month Return</td> <td>-2.90%</td> </tr> <tr> <td>Past 3-Month Return</td> <td>-1.25%</td> </tr> <tr> <td>Past 6-Month Return</td> <td>2.85%</td> </tr> <tr> <td>YTD</td> <td>7.65%</td> </tr> </tbody> </table>	สถิติย้อนหลัง	การเปลี่ยนแปลง	Past 1-Month Return	-2.90%	Past 3-Month Return	-1.25%	Past 6-Month Return	2.85%	YTD	7.65%	<table border="1"> <thead> <tr> <th>#</th> <th>Fixing Date</th> <th>Index</th> </tr> </thead> <tbody> <tr> <td>1</td> <td>8 Sep 2022</td> <td>2493.26</td> </tr> <tr> <td>2</td> <td>11 Sep 2023</td> <td>2228.43</td> </tr> <tr> <td>3</td> <td>11 Sep 2024</td> <td>2503.05</td> </tr> <tr> <td>4</td> <td>10 Sep 2025</td> <td></td> </tr> <tr> <td>5</td> <td>9 Sep 2026</td> <td></td> </tr> </tbody> </table> <p>Initial EURTHB: 38.7275</p> <p>Maturity Date : 14 Sep 2026</p>	#	Fixing Date	Index	1	8 Sep 2022	2493.26	2	11 Sep 2023	2228.43	3	11 Sep 2024	2503.05	4	10 Sep 2025		5	9 Sep 2026	
สถิติย้อนหลัง	การเปลี่ยนแปลง																													
Past 1-Month Return	-2.90%																													
Past 3-Month Return	-1.25%																													
Past 6-Month Return	2.85%																													
YTD	7.65%																													
#	Fixing Date	Index																												
1	8 Sep 2022	2493.26																												
2	11 Sep 2023	2228.43																												
3	11 Sep 2024	2503.05																												
4	10 Sep 2025																													
5	9 Sep 2026																													
<table border="1"> <thead> <tr> <th>#</th> <th>Redemption Date</th> <th>Redemption Ratio</th> </tr> </thead> <tbody> <tr> <td>1</td> <td>14 Sep 2022</td> <td>1%</td> </tr> <tr> <td>2</td> <td>14 Sep 2023</td> <td>1%</td> </tr> <tr> <td>3</td> <td>16 Sep 2024</td> <td>1%</td> </tr> <tr> <td>4</td> <td>15 Sep 2025</td> <td>1%</td> </tr> <tr> <td>5</td> <td>14 Sep 2026</td> <td>96%</td> </tr> <tr> <td colspan="2">Total</td> <td>100%</td> </tr> </tbody> </table>	#	Redemption Date	Redemption Ratio	1	14 Sep 2022	1%	2	14 Sep 2023	1%	3	16 Sep 2024	1%	4	15 Sep 2025	1%	5	14 Sep 2026	96%	Total		100%									
#	Redemption Date	Redemption Ratio																												
1	14 Sep 2022	1%																												
2	14 Sep 2023	1%																												
3	16 Sep 2024	1%																												
4	15 Sep 2025	1%																												
5	14 Sep 2026	96%																												
Total		100%																												

ประมาณการผลตอบแทนหุ้นกู้อนุพันธ์แฝงธนาคารกรุงไทย : ดัชนี Solactive AI ESG (KTB64-001)

ชื่อย่อดัชนี	ค่าดัชนี ณ วันเข้าลงทุน (25 Jan 2022)	ค่าดัชนีล่าสุด *	การเปลี่ยนแปลงมูลค่าดัชนีตั้งแต่วันเข้าลงทุน	ประมาณการผลตอบแทนสะสมก่อนปรับเงื่อนไขตราสาร	ส่วนร่วมผลตอบแทน (PR)	ประมาณการผลตอบแทนการลงทุนตามเงื่อนไขตราสาร *	ประมาณการผลตอบแทนการลงทุนหลังแปลงค่าเงินเป็นบาท *
SOAIESG5	191.67	251.44	31.18%	14.04%	57.60%	8.09%	7.68%

* ค่าดัชนีล่าสุด วันที่ **31 ธันวาคม 2567** ** ในการคำนวณประมาณการผลตอบแทนตราสาร หากมี Fixing Rate จริง ใช้ Fixing Rate จริง ในการคำนวณ และใช้ ค่าดัชนีล่าสุด เป็นตัวแทนในการคำนวณ Fixing Rate อื่น ๆ ที่ยังไม่เกิดขึ้นจริง
 ผลตอบแทนตามเงื่อนไขตราสาร: อัตราการมีส่วนร่วม x [(ค่าสูงสุดระหว่าง (Index Q1 + Index Q2 + Index Q3 + + Index Q20) / 20 - Index วันเริ่มต้น) x 100, 0] x EURTHB ณ วันสุดท้าย / EURTHB ณ วันเข้าลงทุน

ความเคลื่อนไหวดัชนี	สถิติความเคลื่อนไหวดัชนี	Note Fixing Detail																																																																																																	
<p>https://exchangerate.krungthai.com/#/index-levels?code=JMAB392E</p> <p>ให้ทำการเปลี่ยนตัวเลือก Index เป็น SOAIESG5</p>  <p>ตารางการชำระคืนเงินต้น</p> <table border="1"> <thead> <tr> <th>#</th> <th>Redemption Date</th> <th>Redemption Ratio</th> </tr> </thead> <tbody> <tr><td>1</td><td>27 Jan 2023</td><td>1%</td></tr> <tr><td>2</td><td>29 Jan 2024</td><td>1%</td></tr> <tr><td>3</td><td>27 Jan 2025</td><td>1%</td></tr> <tr><td>4</td><td>27 Jan 2026</td><td>1%</td></tr> <tr><td>5</td><td>27 Jan 2027</td><td>96%</td></tr> <tr><td colspan="2">Total</td><td>100%</td></tr> </tbody> </table>	#	Redemption Date	Redemption Ratio	1	27 Jan 2023	1%	2	29 Jan 2024	1%	3	27 Jan 2025	1%	4	27 Jan 2026	1%	5	27 Jan 2027	96%	Total		100%	<table border="1"> <thead> <tr> <th>สถิติย้อนหลัง</th> <th>การเปลี่ยนแปลง</th> </tr> </thead> <tbody> <tr><td>Past 1-Month Return</td><td>-1.90%</td></tr> <tr><td>Past 3-Month Return</td><td>4.45%</td></tr> <tr><td>Past 6-Month Return</td><td>3.34%</td></tr> <tr><td>YTD</td><td>17.99%</td></tr> </tbody> </table>	สถิติย้อนหลัง	การเปลี่ยนแปลง	Past 1-Month Return	-1.90%	Past 3-Month Return	4.45%	Past 6-Month Return	3.34%	YTD	17.99%	<table border="1"> <thead> <tr> <th>#</th> <th>Fixing Date</th> <th>Index</th> <th>#</th> <th>Fixing Date</th> <th>Index</th> </tr> </thead> <tbody> <tr><td>1</td><td>25 Apr 2022</td><td>172.90</td><td>11</td><td>25 Oct 2024</td><td>245.11</td></tr> <tr><td>2</td><td>25 Jul 2022</td><td>167.65</td><td>12</td><td>27 Jan 2025</td><td></td></tr> <tr><td>3</td><td>25 Oct 2022</td><td>149.13</td><td>13</td><td>25 Apr 2025</td><td></td></tr> <tr><td>4</td><td>25 Jan 2023</td><td>162.59</td><td>14</td><td>25 Jul 2025</td><td></td></tr> <tr><td>5</td><td>25 Apr 2023</td><td>154.56</td><td>15</td><td>27 Oct 2025</td><td></td></tr> <tr><td>6</td><td>25 Jul 2023</td><td>184.52</td><td>16</td><td>26 Jan 2026</td><td></td></tr> <tr><td>7</td><td>25 Oct 2023</td><td>179.14</td><td>17</td><td>27 Apr 2026</td><td></td></tr> <tr><td>8</td><td>25 Jan 2024</td><td>232.77</td><td>18</td><td>27 Jul 2026</td><td></td></tr> <tr><td>9</td><td>25 Apr 2024</td><td>227.86</td><td>19</td><td>26 Oct 2026</td><td></td></tr> <tr><td>10</td><td>25 Jul 2024</td><td>232.55</td><td>20</td><td>25 Jan 2027</td><td></td></tr> </tbody> </table> <p>Initial EURTHB: 37.4370</p> <p>Maturity Date : 27 Jan 2027</p>	#	Fixing Date	Index	#	Fixing Date	Index	1	25 Apr 2022	172.90	11	25 Oct 2024	245.11	2	25 Jul 2022	167.65	12	27 Jan 2025		3	25 Oct 2022	149.13	13	25 Apr 2025		4	25 Jan 2023	162.59	14	25 Jul 2025		5	25 Apr 2023	154.56	15	27 Oct 2025		6	25 Jul 2023	184.52	16	26 Jan 2026		7	25 Oct 2023	179.14	17	27 Apr 2026		8	25 Jan 2024	232.77	18	27 Jul 2026		9	25 Apr 2024	227.86	19	26 Oct 2026		10	25 Jul 2024	232.55	20	25 Jan 2027	
#	Redemption Date	Redemption Ratio																																																																																																	
1	27 Jan 2023	1%																																																																																																	
2	29 Jan 2024	1%																																																																																																	
3	27 Jan 2025	1%																																																																																																	
4	27 Jan 2026	1%																																																																																																	
5	27 Jan 2027	96%																																																																																																	
Total		100%																																																																																																	
สถิติย้อนหลัง	การเปลี่ยนแปลง																																																																																																		
Past 1-Month Return	-1.90%																																																																																																		
Past 3-Month Return	4.45%																																																																																																		
Past 6-Month Return	3.34%																																																																																																		
YTD	17.99%																																																																																																		
#	Fixing Date	Index	#	Fixing Date	Index																																																																																														
1	25 Apr 2022	172.90	11	25 Oct 2024	245.11																																																																																														
2	25 Jul 2022	167.65	12	27 Jan 2025																																																																																															
3	25 Oct 2022	149.13	13	25 Apr 2025																																																																																															
4	25 Jan 2023	162.59	14	25 Jul 2025																																																																																															
5	25 Apr 2023	154.56	15	27 Oct 2025																																																																																															
6	25 Jul 2023	184.52	16	26 Jan 2026																																																																																															
7	25 Oct 2023	179.14	17	27 Apr 2026																																																																																															
8	25 Jan 2024	232.77	18	27 Jul 2026																																																																																															
9	25 Apr 2024	227.86	19	26 Oct 2026																																																																																															
10	25 Jul 2024	232.55	20	25 Jan 2027																																																																																															

ประมาณการผลตอบแทนหุ้นกู้อนุพันธ์แฝงธนาคารกรุงไทย : ดัชนี JPM Mozaic XRP (KTB64-007)

ชื่อย่อดัชนี	ค่าดัชนี ณ วันเข้าลงทุน (16 May 2022)	ค่าดัชนีล่าสุด *	การเปลี่ยนแปลงมูลค่าดัชนีตั้งแต่วันเข้าลงทุน	ประมาณการผลตอบแทนสะสมก่อนปรับเงื่อนไขตราสาร	ส่วนร่วมผลตอบแทน (PR)	ประมาณการผลตอบแทนการลงทุนตามเงื่อนไขตราสาร *	ประมาณการผลตอบแทนการลงทุนหลังแปลงค่าเงินเป็นบาท *
JMAB392E	394.7250	379.5875	-3.83%	-3.83%	70.00%	0.00%	0.00%

* ค่าดัชนีล่าสุด วันที่ **31 ธันวาคม 2567** ** ในการคำนวณประมาณการผลตอบแทนตราสาร หากมี Fixing Rate จริง ใช้ Fixing Rate จริงในการคำนวณ และใช้ ค่าดัชนีล่าสุด เป็นตัวแทนในการคำนวณ Fixing Rate อื่น ๆ ที่ยังไม่เกิดขึ้นจริง
 ผลตอบแทนตามเงื่อนไขตราสาร: อัตราการมีส่วนร่วม x $\left[\frac{(\text{Index วันสุดท้าย} - \text{Index วันเริ่มต้น}) \times 100}{\text{Index วันเริ่มต้น}} \right]$ x USDTHB ณ วันสุดท้าย
 USDTHB ณ วันเข้าลงทุน

ความเคลื่อนไหวดัชนี	สถิติความเคลื่อนไหวดัชนี	Note Fixing Detail																
https://exchangerate.krungthai.com/#/index-levels?code=JMAB392E	<table border="1"> <thead> <tr> <th>สถิติย้อนหลัง</th> <th>การเปลี่ยนแปลง</th> </tr> </thead> <tbody> <tr> <td>Past 1-Month Return</td> <td>-1.10%</td> </tr> <tr> <td>Past 3-Month Return</td> <td>-2.18%</td> </tr> <tr> <td>Past 6-Month Return</td> <td>-3.47%</td> </tr> <tr> <td>YTD</td> <td>-2.05%</td> </tr> </tbody> </table>	สถิติย้อนหลัง	การเปลี่ยนแปลง	Past 1-Month Return	-1.10%	Past 3-Month Return	-2.18%	Past 6-Month Return	-3.47%	YTD	-2.05%	<table border="1"> <thead> <tr> <th>#</th> <th>Fixing Date</th> <th>Index</th> </tr> </thead> <tbody> <tr> <td>1</td> <td>12 May 2025</td> <td></td> </tr> </tbody> </table> <p>Initial USDTHB: 34.80 Maturity Date : 19 May 2025</p>	#	Fixing Date	Index	1	12 May 2025	
สถิติย้อนหลัง	การเปลี่ยนแปลง																	
Past 1-Month Return	-1.10%																	
Past 3-Month Return	-2.18%																	
Past 6-Month Return	-3.47%																	
YTD	-2.05%																	
#	Fixing Date	Index																
1	12 May 2025																	


ประมาณการผลตอบแทนหุ้นกู้อนุพันธ์แฝงธนาคารกรุงไทย : Citi DRP (KTB65-006)

ชื่อย่อดัชนี	ค่าดัชนี ณ วันเข้าลงทุน (6 Dec 2022)	ค่าดัชนีล่าสุด *	การเปลี่ยนแปลงมูลค่าดัชนีตั้งแต่วันเข้าลงทุน	ประมาณการผลตอบแทนสะสมก่อนปรับเงื่อนไขตราสาร	ส่วนร่วมผลตอบแทน (PR)	ประมาณการผลตอบแทนการลงทุนตามเงื่อนไขตราสารก่อนปรับค่าเงิน *	ประมาณการผลตอบแทนการลงทุนหลังแปลงค่าเงินเป็นบาท *
CIMARP23	495.4545	448.4394	-9.49%	-9.49%	70.00%	0.00%	0.00%

* ค่าดัชนีล่าสุด วันที่ **31 ธันวาคม 2567** ** ในการคำนวณประมาณการผลตอบแทนตราสาร หากมี Fixing Rate จริง ใช้ Fixing Rate จริงในการคำนวณ และใช้ ค่าดัชนีล่าสุด เป็นตัวแทนในการคำนวณ Fixing Rate อื่น ๆ ที่ยังไม่เกิดขึ้นจริง

ผลตอบแทนตามเงื่อนไขตราสาร: ปีที่ 1 : 1.00% ต่อปี
 ปีที่ 2 : 1.00% ต่อปี
 ปีที่ 3 : อัตราการมีส่วนร่วม x [(Index วันสุดท้าย - Index วันเริ่มต้น) x 100, 0] x $\frac{\text{USDTHB ณ วันสุดท้าย}}{\text{USDTHB ณ วันเข้าลงทุน}}$

ผลตอบแทนทำการพิจารณาเพียงการเคลื่อนไหวดัชนีโดยไม่ได้ทำการพิจารณาผลตอบแทนคงที่ 1.0%

ความเคลื่อนไหวดัชนี	สถิติความเคลื่อนไหวดัชนี	Note Fixing Detail																
https://exchangerate.krungthai.com/#/index-levels?code=JMAB392E ให้ทำการเปลี่ยนตัวเลือก Index เป็น CIMARP23 	<table border="1"> <thead> <tr> <th>สถิติย้อนหลัง</th> <th>การเปลี่ยนแปลง</th> </tr> </thead> <tbody> <tr> <td>Past 1-Month Return</td> <td>-0.41%</td> </tr> <tr> <td>Past 3-Month Return</td> <td>-1.12%</td> </tr> <tr> <td>Past 6-Month Return</td> <td>-2.95%</td> </tr> <tr> <td>YTD</td> <td>-2.46%</td> </tr> </tbody> </table>	สถิติย้อนหลัง	การเปลี่ยนแปลง	Past 1-Month Return	-0.41%	Past 3-Month Return	-1.12%	Past 6-Month Return	-2.95%	YTD	-2.46%	<table border="1"> <thead> <tr> <th>#</th> <th>Fixing Date</th> <th>Index</th> </tr> </thead> <tbody> <tr> <td>1</td> <td>1 Dec 2025</td> <td></td> </tr> </tbody> </table> <p>Initial USDTHB: 34.74 Maturity Date : 8 Dec 2025</p>	#	Fixing Date	Index	1	1 Dec 2025	
สถิติย้อนหลัง	การเปลี่ยนแปลง																	
Past 1-Month Return	-0.41%																	
Past 3-Month Return	-1.12%																	
Past 6-Month Return	-2.95%																	
YTD	-2.46%																	
#	Fixing Date	Index																
1	1 Dec 2025																	

ประมาณการผลตอบแทนหุ้นกู้อนุพันธ์แฝงธนาคารกรุงไทย : PIMCO GIS Income Fund (KTB65-007)

ชื่อย่อดัชนี	ค่าดัชนี ณ วันเข้าลงทุน (26 Jan 2023)	ค่าดัชนีล่าสุด *	การเปลี่ยนแปลงมูลค่า ดัชนีตั้งแต่วันเข้าลงทุน	ประมาณการ ผลตอบแทนสะสมก่อน ปรับเงื่อนไขตราสาร	ส่วนร่วมผลตอบแทน (PR)	ประมาณการ ผลตอบแทนการลงทุน ตามเงื่อนไขตราสาร *	ประมาณการ ผลตอบแทนการลงทุน หลังแปลงค่าเงิน เป็นบาท *
PIMEJHA	987	962	-2.53%	-2.26%	120%	0.00%	0.00%

* ค่าดัชนีล่าสุด วันที่ **31 ธันวาคม 2567** ** ในการคำนวณประมาณการผลตอบแทนตราสาร หากมี Fixing Rate จริง ใช้ Fixing Rate จริงในการคำนวณ และใช้ ค่าดัชนีล่าสุด เป็นตัวแทนในการคำนวณ Fixing Rate อื่น ๆ ที่ยังไม่เกิดขึ้นจริง
 ผลตอบแทนตามเงื่อนไขตราสาร: ปีที่ 3 : อัตราการมีส่วนร่วม x max [Final Price/Strike Price] -1, 0] x (Final JPYTHB/Initial JPYTHB)
 Final Price = ค่าเฉลี่ย NAV ณ สิ้นปีที่ 1,2 และ 3


ความเคลื่อนไหวดัชนี	สถิติความเคลื่อนไหวดัชนี	Note Fixing Detail																						
https://www.pimco.com.sg/en-sg/investments/gis/income-fund/e-jpy-hedged-acc	<table border="1"> <thead> <tr> <th>สถิตีย้อนหลัง</th> <th>การเปลี่ยนแปลง</th> </tr> </thead> <tbody> <tr> <td>Past 1-Month Return</td> <td>-1.33%</td> </tr> <tr> <td>Past 3-Month Return</td> <td>-2.43%</td> </tr> <tr> <td>Past 6-Month Return</td> <td>0.10%</td> </tr> <tr> <td>YTD</td> <td>-1.33%</td> </tr> </tbody> </table>	สถิตีย้อนหลัง	การเปลี่ยนแปลง	Past 1-Month Return	-1.33%	Past 3-Month Return	-2.43%	Past 6-Month Return	0.10%	YTD	-1.33%	<table border="1"> <thead> <tr> <th>#</th> <th>Fixing Date</th> <th>Index</th> </tr> </thead> <tbody> <tr> <td>1</td> <td>22 Jan 2024</td> <td>970</td> </tr> <tr> <td>2</td> <td>22 Jan 2025</td> <td></td> </tr> <tr> <td>3</td> <td>22 Jan 2026</td> <td></td> </tr> </tbody> </table> <p>Initial JPYTHB: 0.2524 Maturity Date : 27 Jan 2026</p>	#	Fixing Date	Index	1	22 Jan 2024	970	2	22 Jan 2025		3	22 Jan 2026	
	สถิตีย้อนหลัง	การเปลี่ยนแปลง																						
	Past 1-Month Return	-1.33%																						
	Past 3-Month Return	-2.43%																						
	Past 6-Month Return	0.10%																						
YTD	-1.33%																							
#	Fixing Date	Index																						
1	22 Jan 2024	970																						
2	22 Jan 2025																							
3	22 Jan 2026																							

ประมาณการผลตอบแทนหุ้นกู้อนุพันธ์แฝงธนาคารกรุงไทย : BNP Alpha Commodity (KTB65-017)

ชื่อย่อดัชนี	ค่าดัชนี ณ วันเข้าลงทุน (24 Mar 2023)	ค่าดัชนีล่าสุด *	การเปลี่ยนแปลงมูลค่า ดัชนีตั้งแต่วันเข้าลงทุน	ประมาณการ ผลตอบแทนสะสมก่อน ปรับเงื่อนไขตราสาร	ส่วนร่วมผลตอบแทน (PR)	ประมาณการ ผลตอบแทนการลงทุน ตามเงื่อนไขตราสาร *	ประมาณการ ผลตอบแทนการลงทุน หลังแปลงค่าเงิน เป็นบาท *
BNPXAWR	300.1859	291.6194	-2.85%	-2.85%	100%	0.00%	0.00%

* ค่าดัชนีล่าสุด วันที่ **31 ธันวาคม 2567** ** ในการคำนวณประมาณการผลตอบแทนตราสาร หากมี Fixing Rate จริง ใช้ Fixing Rate จริงในการคำนวณ และใช้ ค่าดัชนีล่าสุด เป็นตัวแทนในการคำนวณ Fixing Rate อื่น ๆ ที่ยังไม่เกิดขึ้นจริง
ผลตอบแทนตามเงื่อนไขตราสาร: ปีที่ 1 และ 2: 0.50% ต่อปี

$$\text{ปีที่ 3} = \text{อัตราดอกเบี้ยส่วนร่วม} \times \left[\frac{(\text{Index วันสุดท้าย} - \text{Index วันเริ่มต้น}) \times 100}{\text{Index วันเริ่มต้น}} \right], 0 \times \frac{\text{USDTHB ณ วันสุดท้าย}}{\text{USDTHB ณ วันเข้าลงทุน}}$$


ความเคลื่อนไหวดัชนี	สถิติความเคลื่อนไหวดัชนี	Note Fixing Detail																
<p>https://exchangerate.krungthai.com/#/index-levels?code=JMAB392E</p> <p>ให้ทำการเปลี่ยนตัวเลือก Index เป็น BNPXAWR</p> 	<table border="1"> <thead> <tr> <th>สถิติย้อนหลัง</th> <th>การเปลี่ยนแปลง</th> </tr> </thead> <tbody> <tr> <td>Past 1-Month Return</td> <td>-0.03%</td> </tr> <tr> <td>Past 3-Month Return</td> <td>0.50%</td> </tr> <tr> <td>Past 6-Month Return</td> <td>-0.78%</td> </tr> <tr> <td>YTD</td> <td>-2.84%</td> </tr> </tbody> </table>	สถิติย้อนหลัง	การเปลี่ยนแปลง	Past 1-Month Return	-0.03%	Past 3-Month Return	0.50%	Past 6-Month Return	-0.78%	YTD	-2.84%	<table border="1"> <thead> <tr> <th>#</th> <th>Fixing Date</th> <th>Index</th> </tr> </thead> <tbody> <tr> <td>1</td> <td>23 Mar 2026</td> <td></td> </tr> </tbody> </table> <p>Initial USDTHB: 34.142</p> <p>Maturity Date : 30 Mar 2026</p>	#	Fixing Date	Index	1	23 Mar 2026	
สถิติย้อนหลัง	การเปลี่ยนแปลง																	
Past 1-Month Return	-0.03%																	
Past 3-Month Return	0.50%																	
Past 6-Month Return	-0.78%																	
YTD	-2.84%																	
#	Fixing Date	Index																
1	23 Mar 2026																	

ประมาณการผลตอบแทนหุ้นกู้อนุพันธ์แฝงธนาคารกรุงไทย : UBS XRP 2.0 (KTB65-029)

ชื่อย่อดัชนี	ค่าดัชนี ณ วันเข้าลงทุน (30 Jun 2023)	ค่าดัชนีล่าสุด *	การเปลี่ยนแปลงมูลค่าดัชนีตั้งแต่วันเข้าลงทุน	ประมาณการผลตอบแทนสะสมก่อนปรับเงื่อนไขตราสาร	ส่วนร่วมผลตอบแทน (PR)	ประมาณการผลตอบแทนการลงทุนตามเงื่อนไขตราสาร *	ประมาณการผลตอบแทนการลงทุนหลังแปลงค่าเงินเป็นบาท *
UBCS1XRP	498.92	493.09	-1.17%	-1.17%	80%	0.00%	0.00%

* ค่าดัชนีล่าสุด วันที่ 31 ธันวาคม 2567 ** ในการคำนวณประมาณการผลตอบแทนตราสาร หากมี Fixing Rate จริง ใช้ Fixing Rate จริงในการคำนวณ และใช้ ค่าดัชนีล่าสุด เป็นตัวแทนในการคำนวณ Fixing Rate อื่น ๆ ที่ยังไม่เกิดขึ้นจริง
ผลตอบแทนตามเงื่อนไขตราสาร: ปีที่ 1 และ 2: 0.50% ต่อปี

ปีที่ 3 = อัตราการมีส่วนร่วม x $[(\text{Final Fixing} - \text{Initial Fixing}) \times 100, 0] \times \frac{\text{USDTHB ณ วันสุดท้าย}}{\text{USDTHB ณ วันเข้าลงทุน}}$ (Initial Fixing: ค่าเฉลี่ยดัชนี วันที่ 30/6/23 = 498.49, 5/7/23 = 497.95 และ 6/7/23 = 500.31)

ความเคลื่อนไหวดัชนี	สถิติความเคลื่อนไหวดัชนี	Note Fixing Detail																
<p>https://exchangerate.krungthai.com/#/index-levels?code=JMAB392E</p> 	<table border="1"> <thead> <tr> <th>สถิติย้อนหลัง</th> <th>การเปลี่ยนแปลง</th> </tr> </thead> <tbody> <tr> <td>Past 1-Month Return</td> <td>-1.39%</td> </tr> <tr> <td>Past 3-Month Return</td> <td>-1.65%</td> </tr> <tr> <td>Past 6-Month Return</td> <td>-0.02%</td> </tr> <tr> <td>YTD</td> <td>1.35%</td> </tr> </tbody> </table>	สถิติย้อนหลัง	การเปลี่ยนแปลง	Past 1-Month Return	-1.39%	Past 3-Month Return	-1.65%	Past 6-Month Return	-0.02%	YTD	1.35%	<table border="1"> <thead> <tr> <th>#</th> <th>Fixing Date</th> <th>Index</th> </tr> </thead> <tbody> <tr> <td>1</td> <td>25 June 2026</td> <td></td> </tr> </tbody> </table> <p>Initial USDTHB: 35.580 Maturity Date : 30 Jun 2026</p>	#	Fixing Date	Index	1	25 June 2026	
สถิติย้อนหลัง	การเปลี่ยนแปลง																	
Past 1-Month Return	-1.39%																	
Past 3-Month Return	-1.65%																	
Past 6-Month Return	-0.02%																	
YTD	1.35%																	
#	Fixing Date	Index																
1	25 June 2026																	

ประมาณการผลตอบแทนหุ้นกู้อนุพันธ์แฝงธนาคารกรุงไทย : Alternative Funds Index (KTB66-001, KTB66-008)

ชื่อย่อดัชนี	KTB66-001 ค่าดัชนี ณ วันเข้าลงทุน (25 Sep 2023)	ค่าดัชนีล่าสุด *	การเปลี่ยนแปลงมูลค่า ดัชนีตั้งแต่วันเข้าลงทุน	ประมาณการ ผลตอบแทนสะสมก่อน ปรับเงื่อนไขตราสาร	ส่วนร่วมผลตอบแทน (PR)	ประมาณการ ผลตอบแทนการลงทุน ตามเงื่อนไขตราสาร *	ประมาณการ ผลตอบแทนการลงทุน หลังแปลงค่าเงิน เป็นบาท *
SOALFVT	117.54	117.77	0.20%	0.20%	100%	0.20%	0.18%
ชื่อย่อดัชนี	KTB66-008 ค่าดัชนี ณ วันเข้าลงทุน (4 Dec 2023)	ค่าดัชนีล่าสุด *	การเปลี่ยนแปลงมูลค่า ดัชนีตั้งแต่วันเข้าลงทุน	ประมาณการ ผลตอบแทนสะสมก่อน ปรับเงื่อนไขตราสาร	ส่วนร่วมผลตอบแทน (PR)	ประมาณการ ผลตอบแทนการลงทุน ตามเงื่อนไขตราสาร *	ประมาณการ ผลตอบแทนการลงทุน หลังแปลงค่าเงิน เป็นบาท *
SOALFVT	117.28	117.77	0.42%	0.42%	100%	0.42%	0.41%

* ค่าดัชนีล่าสุด วันที่ 31 ธันวาคม 2567 ** ในการคำนวณประมาณการผลตอบแทนตราสาร หากมี Fixing Rate จริง ใช้ Fixing Rate จริงในการคำนวณ และใช้ ค่าดัชนีล่าสุด เป็นตัวแทนในการคำนวณ Fixing Rate อื่น ๆ ที่ยังไม่เกิดขึ้นจริง
ผลตอบแทนตามเงื่อนไขตราสาร: ปีที่ 1 และ 2: 0.50% ต่อปี
ปีที่ 3 = อัตราการมีส่วนร่วม x $[(\text{Index วันสุดท้าย} - \text{Index วันเริ่มต้น}) \times 100], 0] \times \frac{\text{USDTHB ณ วันสุดท้าย}}{\text{USDTHB ณ วันเข้าลงทุน}}$

ความเคลื่อนไหวดัชนี

<https://exchangerate.krungthai.com/#/index-levels?code=JMAB392E>

ให้ทำการเปลี่ยนตัวเลือก Index เป็น SOALFVT



สถิติความเคลื่อนไหวดัชนี

สถิติย้อนหลัง	การเปลี่ยนแปลง
Past 1-Month Return	0.10%
Past 3-Month Return	-0.67%
Past 6-Month Return	-1.83%
YTD	0.02%

Note Fixing Detail

Note	#	Fixing Date	Index
KTB66-001	1	15 Sep 2026	

Initial USDTHB: 36.0867
Maturity Date : 22 Sep 2026

Note	#	Fixing Date	Index
KTB66-008	1	24 Nov 2026	

Initial USDTHB: 34.8000
Maturity Date : 1 Dec 2026

ประมาณการผลตอบแทนหุ้นกู้อนุพันธ์แฝงธนาคารกรุงไทย : GEAR (KTB66-011)

ชื่อย่อดัชนี	ค่าดัชนี ณ วันเข้าลงทุน (2 Feb 2024)	ค่าดัชนีล่าสุด *	การเปลี่ยนแปลงมูลค่า ดัชนีตั้งแต่วันเข้าลงทุน	ประมาณการ ผลตอบแทนสะสมก่อน ปรับเงื่อนไขตราสาร	ส่วนร่วมผลตอบแทน (PR)	ประมาณการ ผลตอบแทนการลงทุน ตามเงื่อนไขตราสาร *	ประมาณการ ผลตอบแทนการลงทุน หลังแปลงค่าเงิน เป็นบาท *
OMGACH	11.3967	11.9118	4.52%	4.52%	75%	3.39%	3.11%

* ค่าดัชนีล่าสุด วันที่ **31 ธันวาคม 2567** ** ในการคำนวณประมาณการผลตอบแทนตราสาร หากมี Fixing Rate จริง ใช้ Fixing Rate จริงในการคำนวณ และใช้ ค่าดัชนีล่าสุด เป็นตัวแทนในการคำนวณ Fixing Rate อื่น ๆ ที่ยังไม่เกิดขึ้นจริง
 ผลตอบแทนตามเงื่อนไขตราสาร: ปีที่ 3 = อัตราการมีส่วนร่วม x $[(\frac{\text{Final Fixing} - \text{Initial Fixing}}{\text{Index วันเริ่มต้น}}) \times 100, 0] \times \frac{\text{CHFTHB ณ วันสุดท้าย}}{\text{CHFTHB ณ วันเข้าลงทุน}}$

ความเคลื่อนไหวดัชนี	สถิติความเคลื่อนไหวดัชนี	Note Fixing Detail																
https://www.jupiteram.com/uk/en/professional/product-page/jupiter-merian-global-equity-absolute-return-fund-l-chf-acc-hsc/	<table border="1"> <thead> <tr> <th>สถิตีย้อนหลัง</th> <th>การเปลี่ยนแปลง</th> </tr> </thead> <tbody> <tr> <td>Past 1-Month Return</td> <td>0.35%</td> </tr> <tr> <td>Past 3-Month Return</td> <td>3.43%</td> </tr> <tr> <td>Past 6-Month Return</td> <td>2.92%</td> </tr> <tr> <td>YTD</td> <td>7.01%</td> </tr> </tbody> </table>	สถิตีย้อนหลัง	การเปลี่ยนแปลง	Past 1-Month Return	0.35%	Past 3-Month Return	3.43%	Past 6-Month Return	2.92%	YTD	7.01%	<table border="1"> <thead> <tr> <th>#</th> <th>Fixing Date</th> <th>Index</th> </tr> </thead> <tbody> <tr> <td>1</td> <td>3 Feb 2027</td> <td></td> </tr> </tbody> </table> <p>Initial CHFTHB: 41.25 Maturity Date : 8 Feb 2027</p>	#	Fixing Date	Index	1	3 Feb 2027	
สถิตีย้อนหลัง	การเปลี่ยนแปลง																	
Past 1-Month Return	0.35%																	
Past 3-Month Return	3.43%																	
Past 6-Month Return	2.92%																	
YTD	7.01%																	
#	Fixing Date	Index																
1	3 Feb 2027																	

ประมาณการผลตอบแทนหุ้นกู้อนุพันธ์แฝงธนาคารกรุงไทย : IEF Shark Fin Bull Note (KTB66-014)

ชื่อย่อดัชนี	ค่าดัชนี ณ วันเข้าลงทุน (23 Feb 2024)	ค่าดัชนีล่าสุด *	การเปลี่ยนแปลงมูลค่าดัชนีตั้งแต่วันเข้าลงทุน	ประมาณการผลตอบแทนสะสมก่อนปรับเงื่อนไขตราสาร	ส่วนร่วมผลตอบแทน (PR)	ประมาณการผลตอบแทนการลงทุนตามเงื่อนไขตราสาร *	ประมาณการผลตอบแทนการลงทุนหลังแปลงค่าเงินเป็นบาท *
IEF UQ	94.04	92.45	-1.69%	-1.69%	90%	0.00%	0.00%

* ค่าดัชนีล่าสุด วันที่ **31 ธันวาคม 2567** ** ในการคำนวณประมาณการผลตอบแทนตราสาร หากมี Fixing Rate จริง ใช้ Fixing Rate จริงในการคำนวณ และใช้ ค่าดัชนีล่าสุด เป็นตัวแทนในการคำนวณ Fixing Rate อื่น ๆ ที่ยังไม่เกิดขึ้นจริง
 ผลตอบแทนตามเงื่อนไขตราสาร: จ่ายเมื่อครบกำหนด ตลอดระยะเวลา ณ วันใดวันหนึ่ง
 หากราคาดัชนีเคยแตะหรือวิ่งเกิน 115% ของราคาดัชนีเริ่มต้น ผลตอบแทน 1% x (Final USDTHB/Initial USDTHB)
 หากไม่เคยแตะ ผลตอบแทน = อัตราการมีส่วนร่วม x [(Final Price/Strike Price) - 1 x (Final USDTHB/Initial USDTHB)]

ความเคลื่อนไหวดัชนี	สถิติความเคลื่อนไหวดัชนี	Note Fixing Detail																
https://www.ishares.com/us/products/239456/ishares-710-year-treasury-bond-etf	<table border="1"> <thead> <tr> <th>สถิตีย้อนหลัง</th> <th>การเปลี่ยนแปลง</th> </tr> </thead> <tbody> <tr> <td>Past 1-Month Return</td> <td>-2.88%</td> </tr> <tr> <td>Past 3-Month Return</td> <td>-5.78%</td> </tr> <tr> <td>Past 6-Month Return</td> <td>-1.28%</td> </tr> <tr> <td>YTD</td> <td>-4.09%</td> </tr> </tbody> </table>	สถิตีย้อนหลัง	การเปลี่ยนแปลง	Past 1-Month Return	-2.88%	Past 3-Month Return	-5.78%	Past 6-Month Return	-1.28%	YTD	-4.09%	<table border="1"> <thead> <tr> <th>#</th> <th>Fixing Date</th> <th>Index</th> </tr> </thead> <tbody> <tr> <td>1</td> <td>20 Aug 2025</td> <td></td> </tr> </tbody> </table> <p>Initial USDTHB: 35.87 Maturity Date : 25 Aug 2025</p>	#	Fixing Date	Index	1	20 Aug 2025	
สถิตีย้อนหลัง	การเปลี่ยนแปลง																	
Past 1-Month Return	-2.88%																	
Past 3-Month Return	-5.78%																	
Past 6-Month Return	-1.28%																	
YTD	-4.09%																	
#	Fixing Date	Index																
1	20 Aug 2025																	

ประมาณการผลตอบแทนหุ้นกู้อนุพันธ์แฝงธนาคารกรุงไทย : Solactive Japan All Cap VT Index (KTB66-034)

ชื่อย่อดัชนี	ค่าดัชนี ณ วันเข้าลงทุน (5 Jun 2024)	ค่าดัชนีล่าสุด *	การเปลี่ยนแปลงมูลค่าดัชนีตั้งแต่วันเข้าลงทุน	ประมาณการผลตอบแทนสะสมก่อนปรับเงื่อนไขตราสาร	ส่วนร่วมผลตอบแทน (PR)	ประมาณการผลตอบแทนการลงทุนตามเงื่อนไขตราสาร *	ประมาณการผลตอบแทนการลงทุนหลังแปลงค่าเงินเป็นบาท *
SJPACVT	120.97	117.09	-3.21%	-3.21%	100%	0.00%	0.00%

* ค่าดัชนีล่าสุด วันที่ 31 ธันวาคม 2567 ** ในการคำนวณประมาณการผลตอบแทนตราสาร หากมี Fixing Rate จริง ใช้ Fixing Rate จริงในการคำนวณ และใช้ ค่าดัชนีล่าสุด เป็นตัวแทนในการคำนวณ Fixing Rate อื่น ๆ ที่ยังไม่เกิดขึ้นจริง
ผลตอบแทนตามเงื่อนไขตราสาร: ปีที่ 1 และ 2: 0.30% ต่อปี

$$\text{ปีที่ 3} = \text{อัตราดอกเบี้ยส่วนร่วม} \times \left[\frac{(\text{Final Fixing} - \text{Initial Fixing}) \times 100, 0}{\text{Index วันเริ่มต้น}} \times \frac{\text{JPYTHB ณ วันสุดท้าย}}{\text{JPYTHB ณ วันเข้าลงทุน}} \right]$$

ความเคลื่อนไหวดัชนี	สถิติความเคลื่อนไหวดัชนี	Note Fixing Detail																
https://exchangerate.krungthai.com/#/index-levels?code=JMAB392E	<table border="1"> <thead> <tr> <th>สถิติย้อนหลัง</th> <th>การเปลี่ยนแปลง</th> </tr> </thead> <tbody> <tr> <td>Past 1-Month Return</td> <td>0.87%</td> </tr> <tr> <td>Past 3-Month Return</td> <td>1.04%</td> </tr> <tr> <td>Past 6-Month Return</td> <td>-4.28%</td> </tr> <tr> <td>YTD</td> <td>4.40%</td> </tr> </tbody> </table>	สถิติย้อนหลัง	การเปลี่ยนแปลง	Past 1-Month Return	0.87%	Past 3-Month Return	1.04%	Past 6-Month Return	-4.28%	YTD	4.40%	<table border="1"> <thead> <tr> <th>#</th> <th>Fixing Date</th> <th>Index</th> </tr> </thead> <tbody> <tr> <td>1</td> <td>2 Jun 2027</td> <td></td> </tr> </tbody> </table> <p>Initial JPYTHB: 0.23494 Maturity Date : 7 June 2027</p>	#	Fixing Date	Index	1	2 Jun 2027	
สถิติย้อนหลัง	การเปลี่ยนแปลง																	
Past 1-Month Return	0.87%																	
Past 3-Month Return	1.04%																	
Past 6-Month Return	-4.28%																	
YTD	4.40%																	
#	Fixing Date	Index																
1	2 Jun 2027																	

ประมาณการผลตอบแทนหุ้นกู้อนุพันธ์แฝงธนาคารกรุงไทย : Inverse Floater/Fixed Range Inverse Floater Note

Product Code	ค่าดัชนีอ้างอิง	ค่าดัชนีล่าสุด*	เงื่อนไขผลตอบแทนการลงทุน (สกุลเงินบาท)	ประมาณการผลตอบแทน % ต่อปี (สกุลเงินบาท)**
KTB65-001	3mCompounded THOR	2.31388	งวดที่ 1: 2.50% งวดที่ 2-9 5.55% - (2x3mCompounded THOR), min 0.50%, max 2.05% [หากอัตราดอกเบี้ยอ้างอิง < 1.75%, ผลตอบแทน 2.05% หากอัตราดอกเบี้ยอ้างอิง > 1.75%, 5.55% - (2x3mCompounded THOR) ต่ำสุด 0.5%]	1.23%

* ค่าดัชนีล่าสุด 31 ธันวาคม 2567 ** ในการคำนวณประมาณการผลตอบแทนตราสาร หากมีการจ่ายผลตอบแทนจริงในงวดใดใช้อัตราผลตอบแทนจริงในการคำนวณงวดดอกเบี้ยนั้น และใช้ประมาณการผลตอบแทนโดยอ้างอิง 3 Months THB-THOR OIS Compounding with Observation Period Shift ล่าสุดเป็นตัวแทนในการคำนวณดอกเบี้ยจ่ายในงวดอื่น ๆ ที่ยังไม่เกิดขึ้นจริง

ประมาณการผลตอบแทนหุ้นกู้อนุพันธ์แฝงธนาคารกรุงไทย : Step-Up Callable Bonus Note

Product Code	คำดัชนีอ้างอิง	คำดัชนีล่าสุด *	เงื่อนไขผลตอบแทนการลงทุน (สกุลเงินบาท)	ประมาณการผลตอบแทน % ต่อปี (สกุลเงินบาท) **																		
KTB65-009 KTB65-016	3mCompounded THOR	2.31388	อัตราดอกเบี้ยพื้นฐาน	<table border="1"> <thead> <tr> <th>ปีที่</th> <th>อัตราดอกเบี้ยพื้นฐาน (ต่อปี)</th> <th>ผลตอบแทนอัตราดอกเบี้ยพื้นฐานเฉลี่ยก่อนหักภาษีกรณีธนาคารใดต่อม ณ สิ้นปีต่าง ๆ</th> </tr> </thead> <tbody> <tr> <td>1</td> <td>1.65%</td> <td>1.65</td> </tr> <tr> <td>2</td> <td>2.30%</td> <td>1.98</td> </tr> <tr> <td>3</td> <td>3.00%</td> <td>2.32</td> </tr> <tr> <td>4</td> <td>3.70%</td> <td>2.66</td> </tr> <tr> <td>5</td> <td>4.40%</td> <td>3.01</td> </tr> </tbody> </table>	ปีที่	อัตราดอกเบี้ยพื้นฐาน (ต่อปี)	ผลตอบแทนอัตราดอกเบี้ยพื้นฐานเฉลี่ยก่อนหักภาษีกรณีธนาคารใดต่อม ณ สิ้นปีต่าง ๆ	1	1.65%	1.65	2	2.30%	1.98	3	3.00%	2.32	4	3.70%	2.66	5	4.40%	3.01
			ปีที่		อัตราดอกเบี้ยพื้นฐาน (ต่อปี)	ผลตอบแทนอัตราดอกเบี้ยพื้นฐานเฉลี่ยก่อนหักภาษีกรณีธนาคารใดต่อม ณ สิ้นปีต่าง ๆ																
			1		1.65%	1.65																
			2		2.30%	1.98																
			3		3.00%	2.32																
			4		3.70%	2.66																
			5		4.40%	3.01																
ปีที่	อัตราดอกเบี้ยพื้นฐาน (ต่อปี)																					
1	1.65%																					
2	2.30%																					
3	3.00%																					
4	3.70%																					
5	4.40%																					
อัตราดอกเบี้ยพิเศษ	ปีที่	อัตราดอกเบี้ยพิเศษ (ต่อปี)																				
1		Max [0, (3mCompounded THOR -3.00%)]																				
ธนาคารมีสิทธิไต่ถอนหุ้นกุก่อนกำหนด เริ่มตั้งแต่สิ้นปีที่ 1 และทุกงวดดอกเบี้ย (ทุก 3 เดือน) หลังจากนั้น																						
ความเคลื่อนไหวดัชนี	https://www.bot.or.th/App/THOR																					

* คำดัชนีล่าสุด 31 ธันวาคม 2567 ** ในปริมาณการประมาณการผลตอบแทนตราสาร หากมีการจ่ายผลตอบแทนจริงในงวดใดใช้อัตราผลตอบแทนจริงในการคำนวณงวดดอกเบี้ยนั้น และใช้ประมาณการผลตอบแทนโดยอ้างอิง 3 Months THB-THOR OIS Compounding with Observation Period Shift ล่าสุดเป็นตัวแทนในการคำนวณดอกเบี้ยจ่ายในงวดอื่น ๆ ที่ยังไม่เกิดขึ้นจริง

ประมาณการผลตอบแทนหุ้นกู้อนุพันธ์แฝงธนาคารกรุงไทย : Step-Up Callable Bonus Note

Product Code	ค่าดัชนีอ้างอิง	ค่าดัชนีล่าสุด *	เงื่อนไขผลตอบแทนการลงทุน (สกุลเงินบาท)	ประมาณการผลตอบแทน % ต่อปี (สกุลเงินบาท) **												
KTB65-019	6mCompounded THOR	2.41507	อัตราดอกเบี้ยพื้นฐาน	<table border="1"> <thead> <tr> <th>เดือนที่</th> <th>อัตราดอกเบี้ยพื้นฐาน (ต่อปี)</th> <th>ผลตอบแทนอัตราดอกเบี้ยพื้นฐานเฉลี่ยก่อนหักภาษี กรณีธนาคารใดก่อน ณ สิ้นปีต่าง ๆ</th> </tr> </thead> <tbody> <tr> <td>1 - 9</td> <td>0.65%</td> <td>0.65</td> </tr> <tr> <td>10 - 15</td> <td>1.20%</td> <td>0.87</td> </tr> </tbody> </table>	เดือนที่	อัตราดอกเบี้ยพื้นฐาน (ต่อปี)	ผลตอบแทนอัตราดอกเบี้ยพื้นฐานเฉลี่ยก่อนหักภาษี กรณีธนาคารใดก่อน ณ สิ้นปีต่าง ๆ	1 - 9	0.65%	0.65	10 - 15	1.20%	0.87			
			เดือนที่		อัตราดอกเบี้ยพื้นฐาน (ต่อปี)	ผลตอบแทนอัตราดอกเบี้ยพื้นฐานเฉลี่ยก่อนหักภาษี กรณีธนาคารใดก่อน ณ สิ้นปีต่าง ๆ										
			1 - 9		0.65%	0.65										
			10 - 15		1.20%	0.87										
เดือนที่	ดอกเบี้ยพื้นฐาน (ต่อปี)															
1 - 9	0.65%															
10 - 15	1.20%															
อัตราดอกเบี้ยพิเศษ																
ปีที่	อัตราดอกเบี้ยพิเศษ (ต่อปี)															
1	Max [0, (6mCompounded THOR -3.00%)]															
ธนาคารสามารถใช้สิทธิไต่ถอนหุ้นกู้ก่อนครบกำหนด วันที่ 21 ก.พ. 67 และทุกงวดดอกเบี้ยหลังจากนั้น																
KTB65-020	6mCompounded THOR	2.41507	อัตราดอกเบี้ยพื้นฐาน	<table border="1"> <thead> <tr> <th>เดือนที่</th> <th>อัตราดอกเบี้ยพื้นฐาน (ต่อปี)</th> <th>ผลตอบแทนอัตราดอกเบี้ยพื้นฐานเฉลี่ยก่อนหักภาษี กรณีธนาคารใดก่อน ณ สิ้นปีต่าง ๆ</th> </tr> </thead> <tbody> <tr> <td>1 - 9</td> <td>0.65%</td> <td>0.65</td> </tr> <tr> <td>10 - 15</td> <td>1.50%</td> <td>0.98</td> </tr> <tr> <td>16 - 21</td> <td>1.75%</td> <td>1.20</td> </tr> </tbody> </table>	เดือนที่	อัตราดอกเบี้ยพื้นฐาน (ต่อปี)	ผลตอบแทนอัตราดอกเบี้ยพื้นฐานเฉลี่ยก่อนหักภาษี กรณีธนาคารใดก่อน ณ สิ้นปีต่าง ๆ	1 - 9	0.65%	0.65	10 - 15	1.50%	0.98	16 - 21	1.75%	1.20
			เดือนที่		อัตราดอกเบี้ยพื้นฐาน (ต่อปี)	ผลตอบแทนอัตราดอกเบี้ยพื้นฐานเฉลี่ยก่อนหักภาษี กรณีธนาคารใดก่อน ณ สิ้นปีต่าง ๆ										
			1 - 9		0.65%	0.65										
			10 - 15		1.50%	0.98										
16 - 21	1.75%	1.20														
เดือนที่	ดอกเบี้ยพื้นฐาน (ต่อปี)															
1 - 9	0.65%															
10 - 15	1.50%															
16 - 21	1.75%															
อัตราดอกเบี้ยพิเศษ																
ปีที่	อัตราดอกเบี้ยพิเศษ (ต่อปี)															
1	Max [0, (6mCompounded THOR -3.00%)]															
ธนาคารสามารถใช้สิทธิไต่ถอนหุ้นกู้ก่อนครบกำหนด วันที่ 21 ส.ค. 67 และทุกงวดดอกเบี้ยหลังจากนั้น																
ความเคลื่อนไหวเว็บไซต์	https://www.bot.or.th/App/THOR															

* ค่าดัชนีล่าสุด 31 ธันวาคม 2567 ** ในการคำนวณประมาณการผลตอบแทนตราสาร หากมีการจ่ายผลตอบแทนจริงในงวดใดใช้อัตราผลตอบแทนจริงในการคำนวณงวดดอกเบี้ยนั้น และใช้ประมาณการผลตอบแทนโดยอ้างอิง 3 Months THB-THOR OIS Compounding with Observation Period Shift ล่าสุดเป็นตัวแทนในการคำนวณดอกเบี้ยจ่ายในงวดอื่น ๆ ที่ยังไม่เกิดขึ้นจริง

ประมาณการผลตอบแทนหุ้นกู้อนุพันธ์แฝงธนาคารกรุงไทย : Bonus Callable Note

Product Code	คำดัชนีอ้างอิง	คำดัชนีล่าสุด *	เงื่อนไขผลตอบแทนการลงทุน (สกุลเงินบาท)	ประมาณการผลตอบแทน (สกุลเงินบาท) **																								
KTB66-018	12mCompounded THOR	2.47670	อัตราผลตอบแทนสะสม	<table border="1"> <thead> <tr> <th>ปีที่</th> <th>อัตราผลตอบแทนสะสม</th> <th>อัตราผลตอบแทนสะสมเฉลี่ยก่อนหักภาษี กรณีธนาคารได้ถอน ณ สิ้นปีต่าง ๆ</th> </tr> </thead> <tbody> <tr><td>1</td><td>2.50%</td><td>2.50%</td></tr> <tr><td>2</td><td>5.00%</td><td>2.50%</td></tr> <tr><td>3</td><td>7.50%</td><td>2.50%</td></tr> <tr><td>4</td><td>10.00%</td><td>2.50%</td></tr> <tr><td>5</td><td>12.50%</td><td>2.50%</td></tr> </tbody> </table>	ปีที่	อัตราผลตอบแทนสะสม	อัตราผลตอบแทนสะสมเฉลี่ยก่อนหักภาษี กรณีธนาคารได้ถอน ณ สิ้นปีต่าง ๆ	1	2.50%	2.50%	2	5.00%	2.50%	3	7.50%	2.50%	4	10.00%	2.50%	5	12.50%	2.50%						
			ปีที่		อัตราผลตอบแทนสะสม	อัตราผลตอบแทนสะสมเฉลี่ยก่อนหักภาษี กรณีธนาคารได้ถอน ณ สิ้นปีต่าง ๆ																						
			1		2.50%	2.50%																						
			2		5.00%	2.50%																						
			3		7.50%	2.50%																						
4	10.00%	2.50%																										
5	12.50%	2.50%																										
ปีที่	อัตราผลตอบแทนสะสม																											
1	2.50%																											
2	5.00%																											
3	7.50%																											
4	10.00%																											
5	12.50%																											
อัตราดอกเบี้ยพิเศษ			<table border="1"> <thead> <tr> <th>ปีที่</th> <th>อัตราดอกเบี้ยพิเศษ</th> <th>อัตราผลตอบแทนสะสมเฉลี่ยก่อนหักภาษี กรณีธนาคารได้ถอน ณ สิ้นปีต่าง ๆ</th> </tr> </thead> <tbody> <tr><td>1</td><td>Max [0, (12mCompounded THOR - 3.50%)]</td><td>2.50%</td></tr> </tbody> </table>	ปีที่	อัตราดอกเบี้ยพิเศษ	อัตราผลตอบแทนสะสมเฉลี่ยก่อนหักภาษี กรณีธนาคารได้ถอน ณ สิ้นปีต่าง ๆ	1	Max [0, (12mCompounded THOR - 3.50%)]	2.50%																			
ปีที่	อัตราดอกเบี้ยพิเศษ	อัตราผลตอบแทนสะสมเฉลี่ยก่อนหักภาษี กรณีธนาคารได้ถอน ณ สิ้นปีต่าง ๆ																										
1	Max [0, (12mCompounded THOR - 3.50%)]	2.50%																										
ปีที่	อัตราดอกเบี้ยพิเศษ																											
1	Max [0, (12mCompounded THOR - 3.50%)]																											
ธนาคารสามารถใช้สิทธิได้ก่อนครบกำหนด ณ สิ้นปีที่ 1, 2, 3 และ 4																												
อัตราผลตอบแทนสะสม																												
KTB66-019	12mCompounded THOR	2.47670	อัตราผลตอบแทนสะสม	<table border="1"> <thead> <tr> <th>ปีที่</th> <th>อัตราผลตอบแทนสะสม</th> <th>อัตราผลตอบแทนสะสมเฉลี่ยก่อนหักภาษี กรณีธนาคารได้ถอน ณ สิ้นปีต่าง ๆ</th> </tr> </thead> <tbody> <tr><td>1</td><td>2.70%</td><td>2.70%</td></tr> <tr><td>2</td><td>5.40%</td><td>2.70%</td></tr> <tr><td>3</td><td>8.10%</td><td>2.70%</td></tr> <tr><td>4</td><td>10.80%</td><td>2.70%</td></tr> <tr><td>5</td><td>13.50%</td><td>2.70%</td></tr> <tr><td>6</td><td>16.20%</td><td>2.70%</td></tr> <tr><td>7</td><td>18.90%</td><td>2.70%</td></tr> </tbody> </table>	ปีที่	อัตราผลตอบแทนสะสม	อัตราผลตอบแทนสะสมเฉลี่ยก่อนหักภาษี กรณีธนาคารได้ถอน ณ สิ้นปีต่าง ๆ	1	2.70%	2.70%	2	5.40%	2.70%	3	8.10%	2.70%	4	10.80%	2.70%	5	13.50%	2.70%	6	16.20%	2.70%	7	18.90%	2.70%
			ปีที่		อัตราผลตอบแทนสะสม	อัตราผลตอบแทนสะสมเฉลี่ยก่อนหักภาษี กรณีธนาคารได้ถอน ณ สิ้นปีต่าง ๆ																						
			1		2.70%	2.70%																						
			2		5.40%	2.70%																						
			3		8.10%	2.70%																						
			4		10.80%	2.70%																						
			5		13.50%	2.70%																						
			6		16.20%	2.70%																						
			7		18.90%	2.70%																						
			ปีที่		อัตราผลตอบแทนสะสม																							
			1		2.70%																							
			2		5.40%																							
			3		8.10%																							
4	10.80%																											
5	13.50%																											
6	16.20%																											
7	18.90%																											
อัตราดอกเบี้ยพิเศษ																												
ปีที่	อัตราดอกเบี้ยพิเศษ																											
1	Max [0, (12mCompounded THOR - 3.50%)]																											
ธนาคารสามารถใช้สิทธิได้ก่อนครบกำหนด ณ สิ้นปีที่ 1, 2, 3, 4, 5 และ 6																												
อัตราผลตอบแทนสะสม																												
ปีที่																												
อัตราผลตอบแทนสะสม																												
ปีที่																												
อัตราดอกเบี้ยพิเศษ																												
ปีที่																												
อัตราดอกเบี้ยพิเศษ																												
ปีที่																												
อัตราดอกเบี้ยพิเศษ																												
ธนาคารสามารถใช้สิทธิได้ก่อนครบกำหนด ณ สิ้นปีที่ 1, 2, 3, 4, 5 และ 6																												

ความเคลื่อนไหวดัชนี <https://www.bot.or.th/App/THOR>

* คำดัชนีล่าสุด 31 ธันวาคม 2567 * * ในการคำนวณประมาณการผลตอบแทนตราสาร หากมีการจ่ายผลตอบแทนจริงในช่วงใดใช้อัตราผลตอบแทนจริงในการคำนวณงวดดอกเบี้ยนั้น และใช้ประมาณการผลตอบแทนโดยอ้างอิง 12 Months THB-THOR OIS Compounding with Observation Period Shift ล่าสุดเป็นตัวแทนในการคำนวณดอกเบี้ยจ่ายในช่วงอื่น ๆ ที่ยังไม่เกิดขึ้นจริง

ประมาณการผลตอบแทนหุ้นกู้อนุพันธ์แฝงธนาคารกรุงไทย : Bonus Callable Note

Product Code	ค่าดัชนีอ้างอิง	ค่าดัชนีล่าสุด *	เงื่อนไขผลตอบแทนการลงทุน (สกุลเงินดอลลาร์สหรัฐ)		ประมาณการผลตอบแทน (สกุลเงินดอลลาร์สหรัฐ) **							
KTB66-020	12mCompounded SOFR	5.30337	อัตราผลตอบแทนสะสม		ปี	อัตราผลตอบแทนสะสม	ปี	อัตราผลตอบแทนสะสม	อัตราผลตอบแทนสะสมเฉลี่ย ก่อนหักภาษี กรณีธนาคาร ไต่ถอน ณ สิ้นปีต่าง ๆ			
			1	4.70%						1	4.70%	
			2	9.40%						2	4.70%	
			3	14.10%						3	4.70%	
			4	18.80%						4	4.70%	
			5	23.50%						5	4.70%	
			อัตราดอกเบี้ยพิเศษ		ปี	อัตราดอกเบี้ยพิเศษ						
			1	Max [0, (12mCompounded SOFR – 6.00%)]								
			ธนาคารสามารถใช้สิทธิไต่ถอนหุ้นกู้ก่อนครบกำหนด ณ สิ้นปีที่ 1, 2, 3 และ 4									

* ค่าดัชนีล่าสุด 31 ธันวาคม 2567 ** ในการคำนวณประมาณการผลตอบแทนตราสาร หากมีการจ่ายผลตอบแทนจริงในงวดใดใช้อัตราผลตอบแทนจริงในการคำนวณงวดดอกเบี่ยนั้น และใช้ประมาณการผลตอบแทนโดยอ้างอิง 12 Months USD-SOFR Compounding with Observation Period Shift ล่าสุดเป็นตัวแทนในการคำนวณดอกเบี่ยจ่ายในงวดอื่น ๆ ที่ยังไม่เกิดขึ้นจริง

ประมาณการผลตอบแทนหุ้นกู้อนุพันธ์แฝงธนาคารกรุงไทย : Bonus Callable Note

Product Code	ค่าดัชนีอ้างอิง	ค่าดัชนีล่าสุด *	เงื่อนไขผลตอบแทนการลงทุน (สกุลเงินบาท)		ประมาณการผลตอบแทน % ต่อปี (สกุลเงินบาท) **																																																																							
KTB66-030 KTB66-032	12mCompounded THOR	2.47670	อัตราดอกเบี้ยพื้นฐาน		<table border="1"> <thead> <tr> <th>ปีที่</th> <th>อัตราดอกเบี้ยพื้นฐาน (ต่อปี)</th> </tr> </thead> <tbody> <tr><td>1</td><td>3.00%</td></tr> <tr><td>2</td><td>3.00%</td></tr> <tr><td>3</td><td>3.00%</td></tr> <tr><td>4</td><td>3.00%</td></tr> <tr><td>5</td><td>3.00%</td></tr> <tr><td>6</td><td>3.00%</td></tr> <tr><td>7</td><td>3.00%</td></tr> <tr><td>8</td><td>3.00%</td></tr> <tr><td>9</td><td>3.00%</td></tr> <tr><td>10</td><td>3.00%</td></tr> <tr><td>11</td><td>3.00%</td></tr> <tr><td>12</td><td>3.00%</td></tr> <tr><td>13</td><td>3.00%</td></tr> </tbody> </table>	ปีที่	อัตราดอกเบี้ยพื้นฐาน (ต่อปี)	1	3.00%	2	3.00%	3	3.00%	4	3.00%	5	3.00%	6	3.00%	7	3.00%	8	3.00%	9	3.00%	10	3.00%	11	3.00%	12	3.00%	13	3.00%	<table border="1"> <thead> <tr> <th>ปีที่</th> <th>อัตราดอกเบี้ยพื้นฐาน (ต่อปี)</th> <th>ผลตอบแทนอัตราดอกเบี้ยพื้นฐานเฉลี่ยต่อปีหักภาษี กรณีธนาคารใดก่อน ณ สิ้นปีต่าง ๆ</th> </tr> </thead> <tbody> <tr><td>1</td><td>3.00</td><td>3.00</td></tr> <tr><td>2</td><td>3.00</td><td>3.00</td></tr> <tr><td>3</td><td>3.00</td><td>3.00</td></tr> <tr><td>4</td><td>3.00</td><td>3.00</td></tr> <tr><td>5</td><td>3.00</td><td>3.00</td></tr> <tr><td>6</td><td>3.00</td><td>3.00</td></tr> <tr><td>7</td><td>3.00</td><td>3.00</td></tr> <tr><td>8</td><td>3.00</td><td>3.00</td></tr> <tr><td>9</td><td>3.00</td><td>3.00</td></tr> <tr><td>10</td><td>3.00</td><td>3.00</td></tr> <tr><td>11</td><td>3.00</td><td>3.00</td></tr> <tr><td>12</td><td>3.00</td><td>3.00</td></tr> <tr><td>13</td><td>3.00</td><td>3.00</td></tr> </tbody> </table>	ปีที่	อัตราดอกเบี้ยพื้นฐาน (ต่อปี)	ผลตอบแทนอัตราดอกเบี้ยพื้นฐานเฉลี่ยต่อปีหักภาษี กรณีธนาคารใดก่อน ณ สิ้นปีต่าง ๆ	1	3.00	3.00	2	3.00	3.00	3	3.00	3.00	4	3.00	3.00	5	3.00	3.00	6	3.00	3.00	7	3.00	3.00	8	3.00	3.00	9	3.00	3.00	10	3.00	3.00	11	3.00	3.00	12	3.00	3.00	13	3.00	3.00
			ปีที่	อัตราดอกเบี้ยพื้นฐาน (ต่อปี)																																																																								
			1	3.00%																																																																								
			2	3.00%																																																																								
			3	3.00%																																																																								
			4	3.00%																																																																								
			5	3.00%																																																																								
			6	3.00%																																																																								
			7	3.00%																																																																								
			8	3.00%																																																																								
			9	3.00%																																																																								
			10	3.00%																																																																								
			11	3.00%																																																																								
			12	3.00%																																																																								
13	3.00%																																																																											
ปีที่	อัตราดอกเบี้ยพื้นฐาน (ต่อปี)	ผลตอบแทนอัตราดอกเบี้ยพื้นฐานเฉลี่ยต่อปีหักภาษี กรณีธนาคารใดก่อน ณ สิ้นปีต่าง ๆ																																																																										
1	3.00	3.00																																																																										
2	3.00	3.00																																																																										
3	3.00	3.00																																																																										
4	3.00	3.00																																																																										
5	3.00	3.00																																																																										
6	3.00	3.00																																																																										
7	3.00	3.00																																																																										
8	3.00	3.00																																																																										
9	3.00	3.00																																																																										
10	3.00	3.00																																																																										
11	3.00	3.00																																																																										
12	3.00	3.00																																																																										
13	3.00	3.00																																																																										
อัตราดอกเบี้ยพิเศษ		<table border="1"> <thead> <tr> <th>ปีที่</th> <th>อัตราดอกเบี้ยพิเศษ (ต่อปี)</th> </tr> </thead> <tbody> <tr> <td>1</td> <td>Max [0, (12mCompounded THOR -3.50%)]</td> </tr> </tbody> </table>		ปีที่	อัตราดอกเบี้ยพิเศษ (ต่อปี)	1	Max [0, (12mCompounded THOR -3.50%)]																																																																					
ปีที่	อัตราดอกเบี้ยพิเศษ (ต่อปี)																																																																											
1	Max [0, (12mCompounded THOR -3.50%)]																																																																											
ธนาคารสามารถใช้สิทธิไถ่ถอนหุ้นกู้ก่อนครบกำหนด ณ ตั้งแต่สิ้นปีที่ 5 และทุกสิ้นปีหลังจากนั้น																																																																												

ความเคลื่อนไหวดัชนี <https://www.bot.or.th/App/THOR>

* ค่าดัชนีล่าสุด 31 ธันวาคม 2567 ** ในการคำนวณประมาณการผลตอบแทนตราสาร หากมีการจ่ายผลตอบแทนจริงในช่วงใดใช้อัตราผลตอบแทนจริงในการคำนวณงวดดอกเบี้ยนั้น และใช้ประมาณการผลตอบแทนโดยอ้างอิง 3 Months THB-THOR OIS Compounding with Observation Period Shift ล่าสุดเป็นตัวแทนในการคำนวณดอกเบี้ยจ่ายในช่วงอื่น ๆ ที่ยังไม่เกิดขึ้นจริง

ประมาณการผลตอบแทนหุ้นกู้อนุพันธ์แฝงธนาคารกรุงไทย : Bonus Callable Note

Product Code	คำดัชนีอ้างอิง	คำดัชนีล่าสุด *	เงื่อนไขผลตอบแทนการลงทุน (สกุลเงินบาท)	ประมาณการผลตอบแทน (สกุลเงินบาท) **																		
KTB66-049	12mCompounded THOR	2.47670	อัตราผลตอบแทนสะสม	<table border="1"> <thead> <tr> <th>ปีที่</th> <th>อัตราดอกเบี้ยพื้นฐาน (ต่อปี)</th> <th>ผลตอบแทนอัตราดอกเบี้ยพื้นฐานเฉลี่ยก่อนหักภาษี กรณีธนาคารได้ถอน ณ สิ้นปีต่าง ๆ</th> </tr> </thead> <tbody> <tr> <td>1</td> <td>2.90%</td> <td>2.90%</td> </tr> <tr> <td>2</td> <td>2.55%</td> <td>2.725%</td> </tr> <tr> <td>3</td> <td>2.55%</td> <td>2.666%</td> </tr> <tr> <td>4</td> <td>2.55%</td> <td>2.6375%</td> </tr> <tr> <td>5</td> <td>2.55%</td> <td>2.62%</td> </tr> </tbody> </table>	ปีที่	อัตราดอกเบี้ยพื้นฐาน (ต่อปี)	ผลตอบแทนอัตราดอกเบี้ยพื้นฐานเฉลี่ยก่อนหักภาษี กรณีธนาคารได้ถอน ณ สิ้นปีต่าง ๆ	1	2.90%	2.90%	2	2.55%	2.725%	3	2.55%	2.666%	4	2.55%	2.6375%	5	2.55%	2.62%
			ปีที่		อัตราดอกเบี้ยพื้นฐาน (ต่อปี)	ผลตอบแทนอัตราดอกเบี้ยพื้นฐานเฉลี่ยก่อนหักภาษี กรณีธนาคารได้ถอน ณ สิ้นปีต่าง ๆ																
			1		2.90%	2.90%																
			2		2.55%	2.725%																
			3		2.55%	2.666%																
			4		2.55%	2.6375%																
			5		2.55%	2.62%																
			ปีที่		อัตราดอกเบี้ยพื้นฐาน (ต่อปี)																	
			1		2.90%																	
			2		2.55%																	
3	2.55%																					
4	2.55%																					
5	2.55%																					
อัตราดอกเบี้ยพิเศษ	อัตราดอกเบี้ยพิเศษ (ต่อปี)																					
ปีที่																						
1	Max [0, (12mCompounded THOR - 3.50%)]																					
ธนาคารสามารถใช้สิทธิไต่ถอนหุ้นกู้ก่อนครบกำหนด ณ สิ้นปีที่ 1, 2, 3 และ 4																						
ความเคลื่อนไหวดัชนี	https://www.bot.or.th/App/THOR																					

* คำดัชนีล่าสุด 31 ธันวาคม 2567 ** ในการคำนวณประมาณการผลตอบแทนตราสาร หากมีการจ่ายผลตอบแทนจริงในงวดใดใช้อัตราผลตอบแทนจริงในการคำนวณงวดดอกเบี่ยนั้น และใช้ประมาณการผลตอบแทนโดยอ้างอิง 12 Months THB-THOR OIS Compounding with Observation Period Shift ล่าสุดเป็นตัวแทนในการคำนวณดอกเบี้ยจ่ายในงวดอื่น ๆ ที่ยังไม่เกิดขึ้นจริง

ประมาณการผลตอบแทนหุ้นกู้อนุพันธ์แฝงธนาคารกรุงไทย : Bonus Callable Note

Product Code	ค่าดัชนีอ้างอิง	ค่าดัชนีล่าสุด *	เงื่อนไขผลตอบแทนการลงทุน (สกุลเงินบาท)		ประมาณการผลตอบแทน % ต่อปี (สกุลเงินบาท) **																																																																							
KTB66-051	12mCompounded THOR	2.47670	อัตราดอกเบี้ยพื้นฐาน		<table border="1"> <thead> <tr> <th>ปีที่</th> <th>อัตราดอกเบี้ยพื้นฐาน (ต่อปี)</th> </tr> </thead> <tbody> <tr><td>1</td><td>3.10%</td></tr> <tr><td>2</td><td>3.10%</td></tr> <tr><td>3</td><td>3.10%</td></tr> <tr><td>4</td><td>3.10%</td></tr> <tr><td>5</td><td>3.10%</td></tr> <tr><td>6</td><td>3.10%</td></tr> <tr><td>7</td><td>3.10%</td></tr> <tr><td>8</td><td>3.10%</td></tr> <tr><td>9</td><td>3.10%</td></tr> <tr><td>10</td><td>3.10%</td></tr> <tr><td>11</td><td>3.10%</td></tr> <tr><td>12</td><td>3.10%</td></tr> <tr><td>13</td><td>3.10%</td></tr> </tbody> </table>	ปีที่	อัตราดอกเบี้ยพื้นฐาน (ต่อปี)	1	3.10%	2	3.10%	3	3.10%	4	3.10%	5	3.10%	6	3.10%	7	3.10%	8	3.10%	9	3.10%	10	3.10%	11	3.10%	12	3.10%	13	3.10%	<table border="1"> <thead> <tr> <th>ปีที่</th> <th>อัตราดอกเบี้ยพื้นฐาน (ต่อปี)</th> <th>ผลตอบแทนอัตราดอกเบี้ยพื้นฐานเฉลี่ยก่อนหักภาษี กรณีธนาคารใดก่อน ณ สิ้นปีต่าง ๆ</th> </tr> </thead> <tbody> <tr><td>1</td><td>3.10</td><td>3.10</td></tr> <tr><td>2</td><td>3.10</td><td>3.10</td></tr> <tr><td>3</td><td>3.10</td><td>3.10</td></tr> <tr><td>4</td><td>3.10</td><td>3.10</td></tr> <tr><td>5</td><td>3.10</td><td>3.10</td></tr> <tr><td>6</td><td>3.10</td><td>3.10</td></tr> <tr><td>7</td><td>3.10</td><td>3.10</td></tr> <tr><td>8</td><td>3.10</td><td>3.10</td></tr> <tr><td>9</td><td>3.10</td><td>3.10</td></tr> <tr><td>10</td><td>3.10</td><td>3.10</td></tr> <tr><td>11</td><td>3.10</td><td>3.10</td></tr> <tr><td>12</td><td>3.10</td><td>3.10</td></tr> <tr><td>13</td><td>3.10</td><td>3.10</td></tr> </tbody> </table>	ปีที่	อัตราดอกเบี้ยพื้นฐาน (ต่อปี)	ผลตอบแทนอัตราดอกเบี้ยพื้นฐานเฉลี่ยก่อนหักภาษี กรณีธนาคารใดก่อน ณ สิ้นปีต่าง ๆ	1	3.10	3.10	2	3.10	3.10	3	3.10	3.10	4	3.10	3.10	5	3.10	3.10	6	3.10	3.10	7	3.10	3.10	8	3.10	3.10	9	3.10	3.10	10	3.10	3.10	11	3.10	3.10	12	3.10	3.10	13	3.10	3.10
			ปีที่	อัตราดอกเบี้ยพื้นฐาน (ต่อปี)																																																																								
			1	3.10%																																																																								
			2	3.10%																																																																								
			3	3.10%																																																																								
			4	3.10%																																																																								
			5	3.10%																																																																								
			6	3.10%																																																																								
			7	3.10%																																																																								
			8	3.10%																																																																								
			9	3.10%																																																																								
			10	3.10%																																																																								
			11	3.10%																																																																								
			12	3.10%																																																																								
			13	3.10%																																																																								
			ปีที่	อัตราดอกเบี้ยพื้นฐาน (ต่อปี)		ผลตอบแทนอัตราดอกเบี้ยพื้นฐานเฉลี่ยก่อนหักภาษี กรณีธนาคารใดก่อน ณ สิ้นปีต่าง ๆ																																																																						
1	3.10	3.10																																																																										
2	3.10	3.10																																																																										
3	3.10	3.10																																																																										
4	3.10	3.10																																																																										
5	3.10	3.10																																																																										
6	3.10	3.10																																																																										
7	3.10	3.10																																																																										
8	3.10	3.10																																																																										
9	3.10	3.10																																																																										
10	3.10	3.10																																																																										
11	3.10	3.10																																																																										
12	3.10	3.10																																																																										
13	3.10	3.10																																																																										
อัตราดอกเบี้ยพิเศษ		<table border="1"> <thead> <tr> <th>ปีที่</th> <th>อัตราดอกเบี้ยพิเศษ (ต่อปี)</th> </tr> </thead> <tbody> <tr> <td>1</td> <td>Max [0, (12mCompounded THOR -3.50%)]</td> </tr> </tbody> </table>	ปีที่	อัตราดอกเบี้ยพิเศษ (ต่อปี)	1	Max [0, (12mCompounded THOR -3.50%)]	<table border="1"> <thead> <tr> <th>ปีที่</th> <th>อัตราดอกเบี้ยพิเศษ (ต่อปี)</th> <th>ผลตอบแทนอัตราดอกเบี้ยพิเศษเฉลี่ยก่อนหักภาษี กรณีธนาคารใดก่อน ณ สิ้นปีต่าง ๆ</th> </tr> </thead> <tbody> <tr> <td>1</td> <td>Max [0, (12mCompounded THOR -3.50%)]</td> <td></td> </tr> </tbody> </table>	ปีที่	อัตราดอกเบี้ยพิเศษ (ต่อปี)	ผลตอบแทนอัตราดอกเบี้ยพิเศษเฉลี่ยก่อนหักภาษี กรณีธนาคารใดก่อน ณ สิ้นปีต่าง ๆ	1	Max [0, (12mCompounded THOR -3.50%)]																																																																
ปีที่	อัตราดอกเบี้ยพิเศษ (ต่อปี)																																																																											
1	Max [0, (12mCompounded THOR -3.50%)]																																																																											
ปีที่	อัตราดอกเบี้ยพิเศษ (ต่อปี)	ผลตอบแทนอัตราดอกเบี้ยพิเศษเฉลี่ยก่อนหักภาษี กรณีธนาคารใดก่อน ณ สิ้นปีต่าง ๆ																																																																										
1	Max [0, (12mCompounded THOR -3.50%)]																																																																											
ธนาคารสามารถใช้สิทธิไต่ก่อนหุ้นกู้ก่อนครบกำหนด ณ ตั้งแต่สิ้นปีที่ 3 และทุกสิ้นปีหลังจากนั้น																																																																												

ความเคลื่อนไหวดัชนี <https://www.bot.or.th/App/THOR>

* ค่าดัชนีล่าสุด 31 ธันวาคม 2567 ** ในการคำนวณประมาณการผลตอบแทนตราสาร หากมีการจ่ายผลตอบแทนจริงในช่วงใดใช้อัตราผลตอบแทนจริงในการคำนวณงวดดอกเบี้ยนั้น และใช้ประมาณการผลตอบแทนโดยอ้างอิง 3 Months THB-THOR OIS Compounding with Observation Period Shift ล่าสุดเป็นตัวแทนในการคำนวณดอกเบี้ยจ่ายในช่วงอื่น ๆ ที่ยังไม่เกิดขึ้นจริง

ประมาณการผลตอบแทนหุ้นกู้อนุพันธ์แฝงธนาคารกรุงไทย : Bonus Callable Note

Product Code	ค่าดัชนีอ้างอิง	ค่าดัชนีล่าสุด *	เงื่อนไขผลตอบแทนการลงทุน (สกุลเงินบาท)		ประมาณการผลตอบแทน % ต่อปี (สกุลเงินบาท) **																																																																							
KTB66-055	12mCompounded THOR	2.47670	อัตราดอกเบี้ยพื้นฐาน		<table border="1"> <thead> <tr> <th>ปีที่</th> <th>อัตราดอกเบี้ยพื้นฐาน (ต่อปี)</th> </tr> </thead> <tbody> <tr><td>1</td><td>3.10%</td></tr> <tr><td>2</td><td>3.10%</td></tr> <tr><td>3</td><td>3.10%</td></tr> <tr><td>4</td><td>3.10%</td></tr> <tr><td>5</td><td>3.10%</td></tr> <tr><td>6</td><td>3.10%</td></tr> <tr><td>7</td><td>3.10%</td></tr> <tr><td>8</td><td>3.10%</td></tr> <tr><td>9</td><td>3.10%</td></tr> <tr><td>10</td><td>3.10%</td></tr> <tr><td>11</td><td>3.10%</td></tr> <tr><td>12</td><td>3.10%</td></tr> <tr><td>13</td><td>3.10%</td></tr> </tbody> </table>	ปีที่	อัตราดอกเบี้ยพื้นฐาน (ต่อปี)	1	3.10%	2	3.10%	3	3.10%	4	3.10%	5	3.10%	6	3.10%	7	3.10%	8	3.10%	9	3.10%	10	3.10%	11	3.10%	12	3.10%	13	3.10%	<table border="1"> <thead> <tr> <th>ปีที่</th> <th>อัตราดอกเบี้ยพื้นฐาน (ต่อปี)</th> <th>ผลตอบแทนอัตราดอกเบี้ยพื้นฐานเฉลี่ยก่อนหักภาษี กรณีธนาคารใดก่อน ณ สิ้นปีต่าง ๆ</th> </tr> </thead> <tbody> <tr><td>1</td><td>3.10</td><td>3.10</td></tr> <tr><td>2</td><td>3.10</td><td>3.10</td></tr> <tr><td>3</td><td>3.10</td><td>3.10</td></tr> <tr><td>4</td><td>3.10</td><td>3.10</td></tr> <tr><td>5</td><td>3.10</td><td>3.10</td></tr> <tr><td>6</td><td>3.10</td><td>3.10</td></tr> <tr><td>7</td><td>3.10</td><td>3.10</td></tr> <tr><td>8</td><td>3.10</td><td>3.10</td></tr> <tr><td>9</td><td>3.10</td><td>3.10</td></tr> <tr><td>10</td><td>3.10</td><td>3.10</td></tr> <tr><td>11</td><td>3.10</td><td>3.10</td></tr> <tr><td>12</td><td>3.10</td><td>3.10</td></tr> <tr><td>13</td><td>3.10</td><td>3.10</td></tr> </tbody> </table>	ปีที่	อัตราดอกเบี้ยพื้นฐาน (ต่อปี)	ผลตอบแทนอัตราดอกเบี้ยพื้นฐานเฉลี่ยก่อนหักภาษี กรณีธนาคารใดก่อน ณ สิ้นปีต่าง ๆ	1	3.10	3.10	2	3.10	3.10	3	3.10	3.10	4	3.10	3.10	5	3.10	3.10	6	3.10	3.10	7	3.10	3.10	8	3.10	3.10	9	3.10	3.10	10	3.10	3.10	11	3.10	3.10	12	3.10	3.10	13	3.10	3.10
			ปีที่	อัตราดอกเบี้ยพื้นฐาน (ต่อปี)																																																																								
			1	3.10%																																																																								
			2	3.10%																																																																								
			3	3.10%																																																																								
			4	3.10%																																																																								
			5	3.10%																																																																								
			6	3.10%																																																																								
			7	3.10%																																																																								
			8	3.10%																																																																								
			9	3.10%																																																																								
			10	3.10%																																																																								
			11	3.10%																																																																								
			12	3.10%																																																																								
13	3.10%																																																																											
ปีที่	อัตราดอกเบี้ยพื้นฐาน (ต่อปี)	ผลตอบแทนอัตราดอกเบี้ยพื้นฐานเฉลี่ยก่อนหักภาษี กรณีธนาคารใดก่อน ณ สิ้นปีต่าง ๆ																																																																										
1	3.10	3.10																																																																										
2	3.10	3.10																																																																										
3	3.10	3.10																																																																										
4	3.10	3.10																																																																										
5	3.10	3.10																																																																										
6	3.10	3.10																																																																										
7	3.10	3.10																																																																										
8	3.10	3.10																																																																										
9	3.10	3.10																																																																										
10	3.10	3.10																																																																										
11	3.10	3.10																																																																										
12	3.10	3.10																																																																										
13	3.10	3.10																																																																										
อัตราดอกเบี้ยพิเศษ		<table border="1"> <thead> <tr> <th>ปีที่</th> <th>อัตราดอกเบี้ยพิเศษ (ต่อปี)</th> </tr> </thead> <tbody> <tr> <td>1</td> <td>Max [0, (12mCompounded THOR -3.50%)]</td> </tr> </tbody> </table>	ปีที่	อัตราดอกเบี้ยพิเศษ (ต่อปี)	1	Max [0, (12mCompounded THOR -3.50%)]	<table border="1"> <thead> <tr> <th>ปีที่</th> <th>อัตราดอกเบี้ยพิเศษ (ต่อปี)</th> <th>ผลตอบแทนอัตราดอกเบี้ยพิเศษเฉลี่ยก่อนหักภาษี กรณีธนาคารใดก่อน ณ สิ้นปีต่าง ๆ</th> </tr> </thead> <tbody> <tr> <td>1</td> <td>Max [0, (12mCompounded THOR -3.50%)]</td> <td></td> </tr> </tbody> </table>	ปีที่	อัตราดอกเบี้ยพิเศษ (ต่อปี)	ผลตอบแทนอัตราดอกเบี้ยพิเศษเฉลี่ยก่อนหักภาษี กรณีธนาคารใดก่อน ณ สิ้นปีต่าง ๆ	1	Max [0, (12mCompounded THOR -3.50%)]																																																																
ปีที่	อัตราดอกเบี้ยพิเศษ (ต่อปี)																																																																											
1	Max [0, (12mCompounded THOR -3.50%)]																																																																											
ปีที่	อัตราดอกเบี้ยพิเศษ (ต่อปี)	ผลตอบแทนอัตราดอกเบี้ยพิเศษเฉลี่ยก่อนหักภาษี กรณีธนาคารใดก่อน ณ สิ้นปีต่าง ๆ																																																																										
1	Max [0, (12mCompounded THOR -3.50%)]																																																																											
<p>ธนาคารสามารถใช้สิทธิไต่ถามหุ้นกู้ก่อนครบกำหนด ณ ตั้งแต่สิ้นปีที่ 3 และทุกสิ้นปีหลังจากนั้น</p>																																																																												

ความเคลื่อนไหวดัชนี

<https://www.bot.or.th/App/THOR>

* ค่าดัชนีล่าสุด 31 ธันวาคม 2567 ** ในการคำนวณประมาณการผลตอบแทนตราสาร หากมีการจ่ายผลตอบแทนจริงในช่วงใดใช้อัตราผลตอบแทนจริงในการคำนวณงวดดอกเบี้ยนั้น และใช้ประมาณการผลตอบแทนโดยอ้างอิง 3 Months THB-THOR OIS Compounding with Observation Period Shift ล่าสุดเป็นตัวแทนในการคำนวณดอกเบี้ยจ่ายในช่วงอื่น ๆ ที่ยังไม่เกิดขึ้นจริง

ประมาณการผลตอบแทนหุ้นกู้อนุพันธ์แฝงธนาคารกรุงไทย : Inverse Floater/ Fixed Range Inverse Floater Note

Index Fixing Detail : KTB65-001

#	Fixing Date	Index
1	-	-
2	13 Mar 2023	1.36307
3	13 Jun 2023	1.71538
4	13 Sep 2023	2.10431
5	13 Dec 2023	2.45329
6	13 Mar 2024	2.50117
7	12 Jun 2024	2.49990
8	11 Sep 2024	2.49847
9	11 Dec 2024	2.35548

ประมาณการผลตอบแทนหุ้นกู้ยืมพันธบัตรแห่งประเทศไทย : Step-Up Callable Bonus Note

Index Fixing Detail : KTB65-009

#	Fixing Date	Index
1	7 Apr 23	1.46155
2	7 Jul 23	1.84350
3	9 Oct 23	2.19909
4	9 Jan 24	2.50004

Index Fixing Detail : KTB65-016

#	Fixing Date	Index
1	31 May 23	1.66352
2	1 Sep 23	2.06559
3	30 Nov 23	2.42386
4	1 Mar 24	2.50074

Index Fixing Detail : KTB65-019

#	Fixing Date	Index
1	15 Aug 2023	1.96253

Index Fixing Detail : KTB65-020

#	Fixing Date	Index
1	15 Aug 2023	1.96253
2	17 Feb 2024	2.44454

Index Fixing Detail : KTB66-117

#	Fixing Date	Index
1	10 Nov 25	

ประมาณการผลตอบแทนหุ้นกู้ยืมพันธบัตรแห่งประเทศไทย : Bonus Callable Note

Index Fixing Detail : KTB66-018

#	Fixing Date	Index
1	18 Mar 25	

Index Fixing Detail : KTB66-019

#	Fixing Date	Index
1	18 Mar 25	

Index Fixing Detail : KTB66-020

#	Fixing Date	Index
1	25 Mar 25	

Index Fixing Detail : KTB66-030

#	Fixing Date	Index
1	3 Apr 25	

Index Fixing Detail : KTB66-032

#	Fixing Date	Index
1	30 Apr 25	

Index Fixing Detail : KTB66-049

#	Fixing Date	Index
1	30 Jun 25	

Index Fixing Detail : KTB66-051

#	Fixing Date	Index
1	15 Jul 25	

Index Fixing Detail : KTB66-055

#	Fixing Date	Index
1	22 Jul 25	