

ประมาณการผลตอบแทนหุ้นกู้อนุพันธ์แฝงธนาคารกรุงไทย

ผู้ลงทุนสามารถติดตามความเคลื่อนไหว และประมาณการผลตอบแทนหุ้นกู้อนุพันธ์แฝงธนาคารกรุงไทยได้ที่

<https://krungthai.com/th/corporate/fx-derivatives-and-investment-banking/fx-derivatives/413>

หัวข้อย่อย Index Performance



ประมาณการผลตอบแทนหุ้นกู้อนุพันธ์แฝงธนาคารกรุงไทย : Market Update

ตลาดสหรัฐฯ : ตลาดหุ้นสหรัฐฯ ปรับตัวเพิ่มขึ้น ดัชนี Nasdaq 100 ปรับขึ้น 6.3% ดัชนี S&P500 ปรับขึ้น 4.8% และดัชนี Dow Jones ปรับตัวลง 2.3% ตลาดสหรัฐฯ ปรับตัวขึ้น จากผลประกอบการของบริษัทจดทะเบียนที่แข็งแกร่ง ทำให้นักวิเคราะห์ห้มองว่า ทั้งปี ทำไรจะขยายตัวได้ 11% เทียบกับปี 2023 อย่างไรก็ตาม ตลาดหุ้นสหรัฐฯ แผลงลงบ้างในช่วงปลายเดือน โดยถูกกดดันจากตัวเลขเศรษฐกิจหลายตัวที่ออกมาดีกว่าคาด ทำให้ตลาดมองว่า Fed มีแนวโน้มที่จะคงอัตราดอกเบี้ยในระดับสูงไปอีกระยะ (Higher for Longer)

ตลาดยุโรป : ตลาดหุ้นยุโรปดัชนี STOXX 600 ปรับตัวขึ้น 2.6% จากแรงหนุนของผลประกอบการโดยรวมที่ออกมาดีกว่าคาด และนักวิเคราะห์เริ่มปรับประมาณการทำไรบริษัทจดทะเบียนขึ้น รวมทั้ง GDP ไตรมาส 1 ยุโรปขยายตัวได้ 0.3% มากกว่าคาดที่ 0.2% โดยมีปัจจัยหนุนจากการบริโภคของนักท่องเที่ยว นอกจากนี้อัตราเงินเฟ้อทรงตัวที่ระดับ 2.4% ส่วนอัตราเงินเฟ้อพื้นฐานชะลอตัวลง 2.7% จาก 2.9% คลายความกังวลต่อภาวะ Stagflation ในยุโรป อย่างไรก็ตาม ตลาดมีการย่อตัวลงมาหลังความเห็นจากคณะกรรมการ ECB ที่ยังระมัดระวังต่อทิศทางดอกเบี้ยในช่วงที่เหลือของปี ถึงแม้ว่า ECB จะลดอัตราดอกเบี้ยครั้งแรกในรอบ 5 ปีแล้วก็ตาม

ตลาดเอเชีย : ดัชนี MSCI All country Asia ex Japan ปรับตัวเพิ่มต่อ 1.3% ในเดือน พ.ค. ตลาดหุ้นเอเชียปรับตัวขึ้นหลังตัวเลขเศรษฐกิจหลายประเทศ อาทิเช่น จีน เกาหลีใต้ อินโดนีเซีย โดยรวมออกมาดีกว่าคาด ซึ่งส่วนหนึ่งทำให้ ค่าเงินของหลาย ๆ ประเทศในเอเชียแข็งค่าขึ้นเทียบกับเงินดอลลาร์ ทำให้หลายตลาดมีแรงซื้อจากนักลงทุนต่างชาติ

ตลาดหุ้นจีน : ดัชนี CSI300 ปรับลดลง 0.7% ในช่วงต้นเดือน ตลาดจีนได้รับแรงหนุนจากการประชุม Politburo ที่ทางการจีนให้คำมั่นที่จะสนับสนุนทางการเงินและการคลังเพื่อกระตุ้นอุปสงค์ รวมทั้ง ตัวเลขเศรษฐกิจที่ประกาศออกมาบ่งชี้ถึงการฟื้นตัวของเศรษฐกิจจีน อย่างไรก็ตาม ในช่วงปลายเดือนตลาดได้รับแรงกดดันจาก sentiment การลงทุนทั่วโลกที่อยู่ในภาวะปิดรับความเสี่ยงตามความกังวลว่า Fed มีแนวโน้มที่จะคงอัตราดอกเบี้ยในระดับสูงไปอีกระยะ (Higher for Longer) รวมทั้ง การที่นักลงทุนกังวลว่านโยบายกระตุ้นภาคอสังหาริมทรัพย์ที่ประกาศออกมาก่อนหน้านี้ อาจไม่เพียงพอที่จะกระตุ้นการฟื้นตัวของภาคอสังหาริมทรัพย์ รวมทั้ง ความกังวลเรื่องสงครามการค้ากับสหรัฐฯ หลังสหรัฐฯ ประกาศขึ้นอัตราภาษีสินค้าหลายประเภทจากจีนรอบใหม่ อย่างไรก็ตาม ดัชนี HSCEI ปรับขึ้น 1.9% โดยได้จากอานิสงส์ของหุ้นเทคโนโลยีขนาดใหญ่ที่งบดีกว่าคาด

ตลาดสินค้าโภคภัณฑ์ : ความตึงเครียดในตะวันออกกลาง การอ่อนค่าของค่าเงินดอลลาร์ และ Bond Yield ที่ปรับตัวลงเป็นปัจจัยทำให้ราคาทองคำปรับตัวขึ้น ก่อนที่ดอลลาร์จะแข็งค่าขึ้นในช่วงปลายเดือนตามตัวเลขเศรษฐกิจที่แข็งแกร่ง ทำให้ราคาทองคำแผลงลงมาบ้าง แต่ก็ยังปรับตัวขึ้นได้ 1.8% ด้านราคาน้ำมัน ปิดสิ้นเดือนที่ 77.4 เหรียญต่อบาร์เรล ลดลง 5.2% หลังการเจรจาหยุดยิงระหว่างอิสราเอล-ฮามาสที่ฮิยิปต์ มีสัญญาณที่ดีขึ้น

ตลาดดอกเบี้ย : อัตราผลตอบแทนพันธบัตรรัฐบาลสหรัฐฯ ปรับตัวลงแรงในช่วงต้นเดือน ตามตัวเลขเศรษฐกิจสหรัฐฯ ที่ลดความร้อนแรงลง อัตราเงินเฟ้อออกมาตามคาดครั้งแรกในปี 2024 ก่อนที่ในช่วงปลายเดือน ตัวเลขเศรษฐกิจสหรัฐฯ กลับออกมาแข็งแกร่ง โดยเฉพาะดัชนี S&P PMI (Composite) ภาคการผลิตและบริการของสหรัฐฯ เดือน พ.ค. ปรับตัวขึ้นแตะระดับ 54.4 จุดสูงสุดในรอบ 2 ปี ทำให้ Bond Yield ดัดตัวขึ้นมา โดย ณ สิ้นเดือนปรับลดลงไม่มากนักที่ 18 bps โดยสิ้นเดือนอยู่ที่ระดับ 4.50% Bond Yield 10 ปี ของสหรัฐฯ

การเปลี่ยนแปลงอัตราแลกเปลี่ยน : ดัชนีดอลลาร์ผันผวนในทิศทางอ่อนค่า โดยสิ้นเดือน พ.ค. อยู่ที่ 104.2 ตามตัวเลขเศรษฐกิจสหรัฐฯ ที่ลดความร้อนแรงลง อัตราเงินเฟ้อออกมาตามคาดครั้งแรกในปี 2024 ก่อนที่ในช่วงปลายเดือน ตัวเลขเศรษฐกิจสหรัฐฯ ที่ยังคงแข็งแกร่ง โดยเฉพาะดัชนี S&P PMI (Composite) ทำให้ดัชนีดอลลาร์ปรับขึ้นมาบ้าง

ประมาณการผลตอบแทนหุ้นกู้อนุพันธ์แฝงธนาคารกรุงไทย : ดัชนี Solactive Luxury (KTB2563-020)

ชื่อย่อดัชนี	ค่าดัชนี ณ วันเข้าลงทุน (11 Jun 2021)	ค่าดัชนีล่าสุด *	การเปลี่ยนแปลงมูลค่า ดัชนีตั้งแต่วันเข้าลงทุน	ประมาณการ ผลตอบแทนสะสมก่อน ปรับเงื่อนไขตราสาร	ส่วนร่วมผลตอบแทน (PR)	ประมาณการ ผลตอบแทนการลงทุน ตามเงื่อนไขตราสาร *	ประมาณการ ผลตอบแทนการลงทุน หลังแปลงค่าเงิน เป็นบาท *
SOLUX10F	329.72	347.37	5.35%	2.00%	70.0%	1.40%	1.48%

* ค่าดัชนีล่าสุด ณ **31 พฤษภาคม 2567** * * ในการคำนวณประมาณการผลตอบแทนตราสาร หากมี Fixing Rate จริง ใช้ Fixing Rate จริงในการคำนวณ และใช้ ค่าดัชนีล่าสุด เป็นตัวแทนในการคำนวณ Fixing Rate อื่น ๆ ที่ยังไม่เกิดขึ้นจริง
ผลตอบแทนตามเงื่อนไขตราสาร: อัตราการมีส่วนร่วม x [ค่าสูงสุดระหว่าง (Index Y1+ Index Y2+ Index Y3 + Index Y4 + Index Y5) /5 – Index วันเริ่มต้น x 100), 0] x $\frac{\text{EURTHB ณ วันสุดท้าย}}{\text{EURTHB ณ วันเข้าลงทุน}}$

ความเคลื่อนไหวดัชนี	สถิติความเคลื่อนไหวดัชนี	Note Fixing Detail																												
<p>https://exchangerate.krungthai.com/#/index-levels?code=JMAB392E</p> <p>ให้ทำการเปลี่ยนตัวเลือก Index เป็น SOLUX10F</p> 	<table border="1"> <thead> <tr> <th>สถิติย้อนหลัง</th> <th>การเปลี่ยนแปลง</th> </tr> </thead> <tbody> <tr> <td>Past 1-Month Return</td> <td>-0.38%</td> </tr> <tr> <td>Past 3-Month Return</td> <td>-4.05%</td> </tr> <tr> <td>Past 6-Month Return</td> <td>7.38%</td> </tr> <tr> <td>YTD</td> <td>3.78%</td> </tr> </tbody> </table>	สถิติย้อนหลัง	การเปลี่ยนแปลง	Past 1-Month Return	-0.38%	Past 3-Month Return	-4.05%	Past 6-Month Return	7.38%	YTD	3.78%	<table border="1"> <thead> <tr> <th>#</th> <th>Fixing Date</th> <th>Index</th> </tr> </thead> <tbody> <tr> <td>1</td> <td>13 Jun 2022</td> <td>303.71</td> </tr> <tr> <td>2</td> <td>13 Jun 2023</td> <td>335.81</td> </tr> <tr> <td>3</td> <td>13 Jun 2024</td> <td></td> </tr> <tr> <td>4</td> <td>13 Jun 2025</td> <td></td> </tr> <tr> <td>5</td> <td>11 Jun 2026</td> <td></td> </tr> </tbody> </table> <p>Initial EURTHB: 37.8645</p> <p>Maturity Date : 16 Jun 2026</p>	#	Fixing Date	Index	1	13 Jun 2022	303.71	2	13 Jun 2023	335.81	3	13 Jun 2024		4	13 Jun 2025		5	11 Jun 2026	
สถิติย้อนหลัง	การเปลี่ยนแปลง																													
Past 1-Month Return	-0.38%																													
Past 3-Month Return	-4.05%																													
Past 6-Month Return	7.38%																													
YTD	3.78%																													
#	Fixing Date	Index																												
1	13 Jun 2022	303.71																												
2	13 Jun 2023	335.81																												
3	13 Jun 2024																													
4	13 Jun 2025																													
5	11 Jun 2026																													

ประมาณการผลตอบแทนหุ้นกู้อนุพันธ์แฝงธนาคารกรุงไทย : ดัชนี iStoxx Global (KTB2563-023)

ชื่อย่อดัชนี	ค่าดัชนี ณ วันเข้าลงทุน (10 Sep 2021)	ค่าดัชนีล่าสุด *	การเปลี่ยนแปลงมูลค่าดัชนีตั้งแต่วันเข้าลงทุน	ประมาณการผลตอบแทนสะสมก่อนปรับเงื่อนไขตราสาร	ส่วนร่วมผลตอบแทน (PR)	ประมาณการผลตอบแทนการลงทุนตามเงื่อนไขตราสาร *	ประมาณการผลตอบแทนการลงทุนหลังแปลงค่าเงินเป็นบาท *
IXGTRSND	2398.17	2386.02	-0.51%	-0.93%	72.96%	0.00%	0.00%


* ค่าดัชนีล่าสุด วันที่ **31 พฤษภาคม 2567** ** ในการคำนวณประมาณการผลตอบแทนตราสาร หากมี Fixing Rate จริง ใช้ Fixing Rate จริงในการคำนวณ และใช้ ค่าดัชนีล่าสุด เป็นตัวแทนในการคำนวณ Fixing Rate อื่น ๆ ที่ยังไม่เกิดขึ้นจริง
 ผลตอบแทนตามเงื่อนไขตราสาร: อัตราการมีส่วนร่วม x [ค่าสูงสุดระหว่าง (Index Y1+ Index Y2+ Index Y3 + Index Y4 + Index Y5)/5 - Index วันเริ่มต้น x 100), 0] x EURTHB ณ วันสุดท้าย
 Index วันเริ่มต้น EURTHB ณ วันเข้าลงทุน

ความเคลื่อนไหวดัชนี	สถิติความเคลื่อนไหวดัชนี	Note Fixing Detail																												
https://www.stoxx.com/index-details?symbol=IXGTRSND	<table border="1"> <thead> <tr> <th>สถิติย้อนหลัง</th> <th>การเปลี่ยนแปลง</th> </tr> </thead> <tbody> <tr> <td>Past 1-Month Return</td> <td>1.86%</td> </tr> <tr> <td>Past 3-Month Return</td> <td>2.61%</td> </tr> <tr> <td>Past 6-Month Return</td> <td>9.33%</td> </tr> <tr> <td>YTD</td> <td>3.38%</td> </tr> </tbody> </table>	สถิติย้อนหลัง	การเปลี่ยนแปลง	Past 1-Month Return	1.86%	Past 3-Month Return	2.61%	Past 6-Month Return	9.33%	YTD	3.38%	<table border="1"> <thead> <tr> <th>#</th> <th>Fixing Date</th> <th>Index</th> </tr> </thead> <tbody> <tr> <td>1</td> <td>8 Sep 2022</td> <td>2493.26</td> </tr> <tr> <td>2</td> <td>11 Sep 2023</td> <td>2228.43</td> </tr> <tr> <td>3</td> <td>11 Sep 2024</td> <td></td> </tr> <tr> <td>4</td> <td>10 Sep 2025</td> <td></td> </tr> <tr> <td>5</td> <td>9 Sep 2026</td> <td></td> </tr> </tbody> </table> <p>Initial EURTHB: 38.7275 Maturity Date : 14 Sep 2026</p>	#	Fixing Date	Index	1	8 Sep 2022	2493.26	2	11 Sep 2023	2228.43	3	11 Sep 2024		4	10 Sep 2025		5	9 Sep 2026	
สถิติย้อนหลัง	การเปลี่ยนแปลง																													
Past 1-Month Return	1.86%																													
Past 3-Month Return	2.61%																													
Past 6-Month Return	9.33%																													
YTD	3.38%																													
#	Fixing Date	Index																												
1	8 Sep 2022	2493.26																												
2	11 Sep 2023	2228.43																												
3	11 Sep 2024																													
4	10 Sep 2025																													
5	9 Sep 2026																													
<table border="1"> <thead> <tr> <th>#</th> <th>Redemption Date</th> <th>Redemption Ratio</th> </tr> </thead> <tbody> <tr> <td>1</td> <td>14 Sep 2022</td> <td>1%</td> </tr> <tr> <td>2</td> <td>14 Sep 2023</td> <td>1%</td> </tr> <tr> <td>3</td> <td>16 Sep 2024</td> <td>1%</td> </tr> <tr> <td>4</td> <td>15 Sep 2025</td> <td>1%</td> </tr> <tr> <td>5</td> <td>14 Sep 2026</td> <td>96%</td> </tr> <tr> <td colspan="2">Total</td> <td>100%</td> </tr> </tbody> </table>	#	Redemption Date	Redemption Ratio	1	14 Sep 2022	1%	2	14 Sep 2023	1%	3	16 Sep 2024	1%	4	15 Sep 2025	1%	5	14 Sep 2026	96%	Total		100%									
#	Redemption Date	Redemption Ratio																												
1	14 Sep 2022	1%																												
2	14 Sep 2023	1%																												
3	16 Sep 2024	1%																												
4	15 Sep 2025	1%																												
5	14 Sep 2026	96%																												
Total		100%																												

ประมาณการผลตอบแทนหุ้นกู้อนุพันธ์แฝงธนาคารกรุงไทย : ดัชนี Solactive AI ESG (KTB64-001)

ชื่อย่อดัชนี	ค่าดัชนี ณ วันเข้าลงทุน (25 Jan 2022)	ค่าดัชนีล่าสุด *	การเปลี่ยนแปลงมูลค่าดัชนีตั้งแต่วันเข้าลงทุน	ประมาณการผลตอบแทนสะสมก่อนปรับเงื่อนไขตราสาร	ส่วนร่วมผลตอบแทน (PR)	ประมาณการผลตอบแทนการลงทุนตามเงื่อนไขตราสาร *	ประมาณการผลตอบแทนการลงทุนหลังแปลงค่าเงินเป็นบาท *
SOAIESG5	191.67	232.86	21.49%	9.37%	57.60%	5.40%	5.76%

* ค่าดัชนีล่าสุด วันที่ **31 พฤษภาคม 2567** ** ในการคำนวณประมาณการผลตอบแทนตราสาร หากมี Fixing Rate จริง ใช้ Fixing Rate จริงในการคำนวณ และใช้ ค่าดัชนีล่าสุด เป็นตัวแทนในการคำนวณ Fixing Rate อื่น ๆ ที่ยังไม่เกิดขึ้นจริง
ผลตอบแทนตามเงื่อนไขตราสาร: อัตราการมีส่วนร่วม x $\frac{[\text{ค่าสูงสุดระหว่าง (Index Q1 + Index Q2 + Index Q3 + + Index Q20) / 20 - Index \text{ วันเริ่มต้น} \times 100], 0]}{\text{Index \text{ วันเริ่มต้น}}}$ x $\frac{\text{EURTHB ณ \text{ วันสุดท้าย}}}{\text{EURTHB ณ \text{ วันเข้าลงทุน}}}$

ความเคลื่อนไหวดัชนี	สถิติความเคลื่อนไหวดัชนี	Note Fixing Detail																																																																																																	
<p>https://exchangerate.krungthai.com/#/index-levels?code=JMAB392E</p> <p>ให้ทำการเปลี่ยนตัวเลือก Index เป็น SOAIESG5</p>  <p>ตารางการชำระคืนเงินต้น</p> <table border="1"> <thead> <tr> <th>#</th> <th>Redemption Date</th> <th>Redemption Ratio</th> </tr> </thead> <tbody> <tr> <td>1</td> <td>27 Jan 2023</td> <td>1%</td> </tr> <tr> <td>2</td> <td>29 Jan 2024</td> <td>1%</td> </tr> <tr> <td>3</td> <td>27 Jan 2025</td> <td>1%</td> </tr> <tr> <td>4</td> <td>27 Jan 2026</td> <td>1%</td> </tr> <tr> <td>5</td> <td>27 Jan 2027</td> <td>96%</td> </tr> <tr> <td colspan="2">Total</td> <td>100%</td> </tr> </tbody> </table>	#	Redemption Date	Redemption Ratio	1	27 Jan 2023	1%	2	29 Jan 2024	1%	3	27 Jan 2025	1%	4	27 Jan 2026	1%	5	27 Jan 2027	96%	Total		100%	<table border="1"> <thead> <tr> <th>สถิติย้อนหลัง</th> <th>การเปลี่ยนแปลง</th> </tr> </thead> <tbody> <tr> <td>Past 1-Month Return</td> <td>3.14%</td> </tr> <tr> <td>Past 3-Month Return</td> <td>-0.24%</td> </tr> <tr> <td>Past 6-Month Return</td> <td>12.69%</td> </tr> <tr> <td>YTD</td> <td>9.27%</td> </tr> </tbody> </table>	สถิติย้อนหลัง	การเปลี่ยนแปลง	Past 1-Month Return	3.14%	Past 3-Month Return	-0.24%	Past 6-Month Return	12.69%	YTD	9.27%	<table border="1"> <thead> <tr> <th>#</th> <th>Fixing Date</th> <th>Index</th> <th>#</th> <th>Fixing Date</th> <th>Index</th> </tr> </thead> <tbody> <tr><td>1</td><td>25 Apr 2022</td><td>172.90</td><td>11</td><td>25 Oct 2024</td><td></td></tr> <tr><td>2</td><td>25 Jul 2022</td><td>167.65</td><td>12</td><td>27 Jan 2025</td><td></td></tr> <tr><td>3</td><td>25 Oct 2022</td><td>149.13</td><td>13</td><td>25 Apr 2025</td><td></td></tr> <tr><td>4</td><td>25 Jan 2023</td><td>162.59</td><td>14</td><td>25 Jul 2025</td><td></td></tr> <tr><td>5</td><td>25 Apr 2023</td><td>154.56</td><td>15</td><td>27 Oct 2025</td><td></td></tr> <tr><td>6</td><td>25 Jul 2023</td><td>184.52</td><td>16</td><td>26 Jan 2026</td><td></td></tr> <tr><td>7</td><td>25 Oct 2023</td><td>179.14</td><td>17</td><td>27 Apr 2026</td><td></td></tr> <tr><td>8</td><td>25 Jan 2024</td><td>232.77</td><td>18</td><td>27 Jul 2026</td><td></td></tr> <tr><td>9</td><td>25 Apr 2024</td><td>227.86</td><td>19</td><td>26 Oct 2026</td><td></td></tr> <tr><td>10</td><td>25 Jul 2024</td><td></td><td>20</td><td>25 Jan 2027</td><td></td></tr> </tbody> </table> <p>Initial EURTHB: 37.4370</p> <p>Maturity Date : 27 Jan 2027</p>	#	Fixing Date	Index	#	Fixing Date	Index	1	25 Apr 2022	172.90	11	25 Oct 2024		2	25 Jul 2022	167.65	12	27 Jan 2025		3	25 Oct 2022	149.13	13	25 Apr 2025		4	25 Jan 2023	162.59	14	25 Jul 2025		5	25 Apr 2023	154.56	15	27 Oct 2025		6	25 Jul 2023	184.52	16	26 Jan 2026		7	25 Oct 2023	179.14	17	27 Apr 2026		8	25 Jan 2024	232.77	18	27 Jul 2026		9	25 Apr 2024	227.86	19	26 Oct 2026		10	25 Jul 2024		20	25 Jan 2027	
#	Redemption Date	Redemption Ratio																																																																																																	
1	27 Jan 2023	1%																																																																																																	
2	29 Jan 2024	1%																																																																																																	
3	27 Jan 2025	1%																																																																																																	
4	27 Jan 2026	1%																																																																																																	
5	27 Jan 2027	96%																																																																																																	
Total		100%																																																																																																	
สถิติย้อนหลัง	การเปลี่ยนแปลง																																																																																																		
Past 1-Month Return	3.14%																																																																																																		
Past 3-Month Return	-0.24%																																																																																																		
Past 6-Month Return	12.69%																																																																																																		
YTD	9.27%																																																																																																		
#	Fixing Date	Index	#	Fixing Date	Index																																																																																														
1	25 Apr 2022	172.90	11	25 Oct 2024																																																																																															
2	25 Jul 2022	167.65	12	27 Jan 2025																																																																																															
3	25 Oct 2022	149.13	13	25 Apr 2025																																																																																															
4	25 Jan 2023	162.59	14	25 Jul 2025																																																																																															
5	25 Apr 2023	154.56	15	27 Oct 2025																																																																																															
6	25 Jul 2023	184.52	16	26 Jan 2026																																																																																															
7	25 Oct 2023	179.14	17	27 Apr 2026																																																																																															
8	25 Jan 2024	232.77	18	27 Jul 2026																																																																																															
9	25 Apr 2024	227.86	19	26 Oct 2026																																																																																															
10	25 Jul 2024		20	25 Jan 2027																																																																																															

ประมาณการผลตอบแทนหุ้นกู้อนุพันธ์แฝงธนาคารกรุงไทย : ดัชนี JPM Mozaic XRP (KTB64-007)

ชื่อย่อดัชนี	ค่าดัชนี ณ วันเข้าลงทุน (16 May 2022)	ค่าดัชนีล่าสุด *	การเปลี่ยนแปลงมูลค่าดัชนีตั้งแต่วันเข้าลงทุน	ประมาณการผลตอบแทนสะสมก่อนปรับเงื่อนไขตราสาร	ส่วนร่วมผลตอบแทน (PR)	ประมาณการผลตอบแทนการลงทุนตามเงื่อนไขตราสาร *	ประมาณการผลตอบแทนการลงทุนหลังแปลงค่าเงินเป็นบาท *
JMAB392E	394.7250	399.1284	1.12%	1.12%	70.00%	0.78%	0.83%

* ค่าดัชนีล่าสุด วันที่ **31 พฤษภาคม 2567** ** ในการคำนวณประมาณการผลตอบแทนตราสาร หากมี Fixing Rate จริง ใช้ Fixing Rate จริงในการคำนวณ และใช้ ค่าดัชนีล่าสุด เป็นตัวแทนในการคำนวณ Fixing Rate อื่น ๆ ที่ยังไม่เกิดขึ้นจริง
 ผลตอบแทนตามเงื่อนไขตราสาร: อัตราการมีส่วนร่วม x $\frac{[\text{Index วันสุดท้าย} - \text{Index วันเริ่มต้น}] \times 100}{\text{Index วันเริ่มต้น}}$, 0] x $\frac{\text{USDTHB ณ วันสุดท้าย}}{\text{USDTHB ณ วันเข้าลงทุน}}$

ความเคลื่อนไหวดัชนี	สถิติความเคลื่อนไหวดัชนี	Note Fixing Detail																
https://exchangerate.krungthai.com/#/index-levels?code=JMAB392E	<table border="1"> <thead> <tr> <th>สถิติย้อนหลัง</th> <th>การเปลี่ยนแปลง</th> </tr> </thead> <tbody> <tr> <td>Past 1-Month Return</td> <td>0.69%</td> </tr> <tr> <td>Past 3-Month Return</td> <td>1.52%</td> </tr> <tr> <td>Past 6-Month Return</td> <td>3.23%</td> </tr> <tr> <td>YTD</td> <td>2.99%</td> </tr> </tbody> </table>	สถิติย้อนหลัง	การเปลี่ยนแปลง	Past 1-Month Return	0.69%	Past 3-Month Return	1.52%	Past 6-Month Return	3.23%	YTD	2.99%	<table border="1"> <thead> <tr> <th>#</th> <th>Fixing Date</th> <th>Index</th> </tr> </thead> <tbody> <tr> <td>1</td> <td>12 May 2025</td> <td></td> </tr> </tbody> </table> <p>Initial USDTHB: 34.80 Maturity Date : 19 May 2025</p>	#	Fixing Date	Index	1	12 May 2025	
สถิติย้อนหลัง	การเปลี่ยนแปลง																	
Past 1-Month Return	0.69%																	
Past 3-Month Return	1.52%																	
Past 6-Month Return	3.23%																	
YTD	2.99%																	
#	Fixing Date	Index																
1	12 May 2025																	

ประมาณการผลตอบแทนหุ้นกู้อนุพันธ์แฝงธนาคารกรุงไทย : Citi DRP (KTB65-006)

ชื่อย่อดัชนี	ค่าดัชนี ณ วันเข้าลงทุน (6 Dec 2022)	ค่าดัชนีล่าสุด *	การเปลี่ยนแปลงมูลค่าดัชนีตั้งแต่วันเข้าลงทุน	ประมาณการผลตอบแทนสะสมก่อนปรับเงื่อนไขตราสาร	ส่วนร่วมผลตอบแทน (PR)	ประมาณการผลตอบแทนการลงทุนตามเงื่อนไขตราสารก่อนปรับค่าเงิน *	ประมาณการผลตอบแทนการลงทุนหลังแปลงค่าเงินเป็นบาท *
CIMARP23	495.4545	466.6281	-5.82%	-5.82%	70.00%	0.00%	0.00%

* ค่าดัชนีล่าสุด วันที่ **31 พฤษภาคม 2567** ** ในการคำนวณประมาณการผลตอบแทนตราสาร หากมี Fixing Rate จริง ใช้ Fixing Rate จริงในการคำนวณ และใช้ ค่าดัชนีล่าสุด เป็นตัวแทนในการคำนวณ Fixing Rate อื่น ๆ ที่ยังไม่เกิดขึ้นจริง

ผลตอบแทนตามเงื่อนไขตราสาร: ปีที่ 1 : 1.00% ต่อปี
 ปีที่ 2 : 1.00% ต่อปี
 ปีที่ 3 : อัตราการมีส่วนร่วม x $\frac{[\text{Index วันสุดท้าย} - \text{Index วันเริ่มต้น} \times 100], 0]}{\text{Index วันเริ่มต้น}}$ x $\frac{\text{USDTHB ณ วันสุดท้าย}}{\text{USDTHB ณ วันเข้าลงทุน}}$

ผลตอบแทนทำการพิจารณาเพียงการเคลื่อนไหวดัชนีโดยไม่ได้ทำการพิจารณาผลตอบแทนคงที่ 1.0%

ความเคลื่อนไหวดัชนี	สถิติความเคลื่อนไหวดัชนี	Note Fixing Detail																
<p>https://exchangerate.krungthai.com/#/index-levels?code=JMAB392E</p> <p>ให้ทำการเปลี่ยนตัวเลือก Index เป็น CIMARP23</p> 	<table border="1"> <thead> <tr> <th>สถิติย้อนหลัง</th> <th>การเปลี่ยนแปลง</th> </tr> </thead> <tbody> <tr> <td>Past 1-Month Return</td> <td>0.63%</td> </tr> <tr> <td>Past 3-Month Return</td> <td>0.96%</td> </tr> <tr> <td>Past 6-Month Return</td> <td>1.08%</td> </tr> <tr> <td>YTD</td> <td>1.50%</td> </tr> </tbody> </table>	สถิติย้อนหลัง	การเปลี่ยนแปลง	Past 1-Month Return	0.63%	Past 3-Month Return	0.96%	Past 6-Month Return	1.08%	YTD	1.50%	<table border="1"> <thead> <tr> <th>#</th> <th>Fixing Date</th> <th>Index</th> </tr> </thead> <tbody> <tr> <td>1</td> <td>1 Dec 2025</td> <td></td> </tr> </tbody> </table> <p>Initial USDTHB: 34.74</p> <p>Maturity Date : 8 Dec 2025</p>	#	Fixing Date	Index	1	1 Dec 2025	
สถิติย้อนหลัง	การเปลี่ยนแปลง																	
Past 1-Month Return	0.63%																	
Past 3-Month Return	0.96%																	
Past 6-Month Return	1.08%																	
YTD	1.50%																	
#	Fixing Date	Index																
1	1 Dec 2025																	

ประมาณการผลตอบแทนหุ้นกู้อนุพันธ์แฝงธนาคารกรุงไทย : PIMCO GIS Income Fund (KTB65-007)

ชื่อย่อดัชนี	ค่าดัชนี ณ วันเข้าลงทุน (26 Jan 2023)	ค่าดัชนีล่าสุด *	การเปลี่ยนแปลงมูลค่า ดัชนีตั้งแต่วันเข้าลงทุน	ประมาณการ ผลตอบแทนสะสมก่อน ปรับเงื่อนไขตราสาร	ส่วนร่วมผลตอบแทน (PR)	ประมาณการ ผลตอบแทนการลงทุน ตามเงื่อนไขตราสาร *	ประมาณการ ผลตอบแทนการลงทุน หลังแปลงค่าเงิน เป็นบาท *
PIMEJHA	987	963	-2.43%	-2.20%	120%	0.00%	0.00%

* ค่าดัชนีล่าสุด วันที่ **31 พฤษภาคม 2567** ** ในกรณาคำนวณประมาณการผลตอบแทนตราสาร หากมี Fixing Rate จริง ใช้ Fixing Rate จริงในการคำนวณ และใช้ ค่าดัชนีล่าสุด เป็นตัวแทนในการคำนวณ Fixing Rate อื่น ๆ ที่ยังไม่เกิดขึ้นจริง
ผลตอบแทนตามเงื่อนไขตราสาร: ปีที่ 3 : อัตราการมีส่วนร่วม x max [Final Price/Strike Price] -1, 0] x (Final JPYTHB/Initial JPYTHB)
Final Price = ค่าเฉลี่ย NAV ณ สิ้นปีที่ 1,2 และ 3


ความเคลื่อนไหวดัชนี	สถิติความเคลื่อนไหวดัชนี	Note Fixing Detail																						
https://www.pimco.com.sg/en-sg/investments/gis/income-fund/e-jpy-hedged-acc	<table border="1"> <thead> <tr> <th>สถิตีย้อนหลัง</th> <th>การเปลี่ยนแปลง</th> </tr> </thead> <tbody> <tr> <td>Past 1-Month Return</td> <td>1.16%</td> </tr> <tr> <td>Past 3-Month Return</td> <td>-0.31%</td> </tr> <tr> <td>Past 6-Month Return</td> <td>0.94%</td> </tr> <tr> <td>YTD</td> <td>-1.23%</td> </tr> </tbody> </table>	สถิตีย้อนหลัง	การเปลี่ยนแปลง	Past 1-Month Return	1.16%	Past 3-Month Return	-0.31%	Past 6-Month Return	0.94%	YTD	-1.23%	<table border="1"> <thead> <tr> <th>#</th> <th>Fixing Date</th> <th>Index</th> </tr> </thead> <tbody> <tr> <td>1</td> <td>22 Jan 2024</td> <td>970</td> </tr> <tr> <td>2</td> <td>22 Jan 2025</td> <td></td> </tr> <tr> <td>3</td> <td>22 Jan 2026</td> <td></td> </tr> </tbody> </table> <p>Initial JPYTHB: 0.2524 Maturity Date : 27 Jan 2026</p>	#	Fixing Date	Index	1	22 Jan 2024	970	2	22 Jan 2025		3	22 Jan 2026	
	สถิตีย้อนหลัง	การเปลี่ยนแปลง																						
	Past 1-Month Return	1.16%																						
	Past 3-Month Return	-0.31%																						
	Past 6-Month Return	0.94%																						
YTD	-1.23%																							
#	Fixing Date	Index																						
1	22 Jan 2024	970																						
2	22 Jan 2025																							
3	22 Jan 2026																							

ประมาณการผลตอบแทนหุ้นกู้อนุพันธ์แฝงธนาคารกรุงไทย : BNP Alpha Commodity (KTB65-017)

ชื่อย่อดัชนี	ค่าดัชนี ณ วันเข้าลงทุน (24 Mar 2023)	ค่าดัชนีล่าสุด *	การเปลี่ยนแปลงมูลค่า ดัชนีตั้งแต่วันเข้าลงทุน	ประมาณการ ผลตอบแทนสะสมก่อน ปรับเงื่อนไขตราสาร	ส่วนร่วมผลตอบแทน (PR)	ประมาณการ ผลตอบแทนการลงทุน ตามเงื่อนไขตราสาร *	ประมาณการ ผลตอบแทนการลงทุน หลังแปลงค่าเงิน เป็นบาท *
BNPXAWR	300.1859	293.8504	-2.11%	-2.11%	100%	0.00%	0.00%

* ค่าดัชนีล่าสุด วันที่ **31 พฤษภาคม 2567** ** ในการคำนวณประมาณการผลตอบแทนตราสาร หากมี Fixing Rate จริง ใช้ Fixing Rate จริงในการคำนวณ และใช้ ค่าดัชนีล่าสุด เป็นตัวแทนในการคำนวณ Fixing Rate อื่น ๆ ที่ยังไม่เกิดขึ้นจริง
ผลตอบแทนตามเงื่อนไขตราสาร: ปีที่ 1 และ 2: 0.50% ต่อปี

$$\text{ปีที่ 3} = \text{อัตราการมีส่วนร่วม} \times \left[\frac{\text{Index วันสุดท้าย} - \text{Index วันเริ่มต้น} \times 100}{\text{Index วันเริ่มต้น}}, 0 \right] \times \frac{\text{USDTHB ณ วันสุดท้าย}}{\text{USDTHB ณ วันเข้าลงทุน}}$$


ความเคลื่อนไหวดัชนี	สถิติความเคลื่อนไหวดัชนี	Note Fixing Detail																
<p>https://exchangerate.krungthai.com/#/index-levels?code=JMAB392E</p> <p>ให้ทำการเปลี่ยนตัวเลือก Index เป็น BNPXAWR</p> 	<table border="1"> <thead> <tr> <th>สถิตีย้อนหลัง</th> <th>การเปลี่ยนแปลง</th> </tr> </thead> <tbody> <tr> <td>Past 1-Month Return</td> <td>-1.98%</td> </tr> <tr> <td>Past 3-Month Return</td> <td>-3.33%</td> </tr> <tr> <td>Past 6-Month Return</td> <td>-2.59%</td> </tr> <tr> <td>YTD</td> <td>-2.09%</td> </tr> </tbody> </table>	สถิตีย้อนหลัง	การเปลี่ยนแปลง	Past 1-Month Return	-1.98%	Past 3-Month Return	-3.33%	Past 6-Month Return	-2.59%	YTD	-2.09%	<table border="1"> <thead> <tr> <th>#</th> <th>Fixing Date</th> <th>Index</th> </tr> </thead> <tbody> <tr> <td>1</td> <td>23 Mar 2026</td> <td></td> </tr> </tbody> </table> <p>Initial USDTHB: 34.142</p> <p>Maturity Date : 30 Mar 2026</p>	#	Fixing Date	Index	1	23 Mar 2026	
สถิตีย้อนหลัง	การเปลี่ยนแปลง																	
Past 1-Month Return	-1.98%																	
Past 3-Month Return	-3.33%																	
Past 6-Month Return	-2.59%																	
YTD	-2.09%																	
#	Fixing Date	Index																
1	23 Mar 2026																	

ประมาณการผลตอบแทนหุ้นกู้อนุพันธ์แฝงธนาคารกรุงไทย : UBS XRP 2.0 (KTB65-029)

ชื่อย่อดัชนี	ค่าดัชนี ณ วันเข้าลงทุน (30 Jun 2023)	ค่าดัชนีล่าสุด *	การเปลี่ยนแปลงมูลค่า ดัชนีตั้งแต่วันเข้าลงทุน	ประมาณการ ผลตอบแทนสะสมก่อน ปรับเงื่อนไขตราสาร	ส่วนร่วมผลตอบแทน (PR)	ประมาณการ ผลตอบแทนการลงทุน ตามเงื่อนไขตราสาร *	ประมาณการ ผลตอบแทนการลงทุน หลังแปลงค่าเงิน เป็นบาท *
UBCS1XRP	498.92	498.17	-0.15%	-0.15%	80%	0.00%	0.00%

* ค่าดัชนีล่าสุด วันที่ 31 พฤษภาคม 2567 ** ในการคำนวณประมาณการผลตอบแทนตราสาร หากมี Fixing Rate จริง ใช้ Fixing Rate จริงในการคำนวณ และใช้ ค่าดัชนีล่าสุด เป็นตัวแทนในการคำนวณ Fixing Rate อื่น ๆ ที่ยังไม่เกิดขึ้นจริง
ผลตอบแทนตามเงื่อนไขตราสาร: ปีที่ 1 และ 2: 0.50% ต่อปี

ปีที่ 3 = อัตราการมีส่วนร่วม x [Final Fixing – Initial Fixing x 100], 0] x $\frac{\text{USDTHB ณ วันสุดท้าย}}{\text{USDTHB ณ วันเข้าลงทุน}}$ (Initial Fixing: ค่าเฉลี่ยดัชนี วันที่ 30/6/23 = 498.49, 5/7/23 = 497.95 และ 6/7/23 = 500.31)
Index วันเริ่มต้น

ความเคลื่อนไหวดัชนี	สถิติความเคลื่อนไหวดัชนี	Note Fixing Detail																
<p>https://exchangerate.krungthai.com/#/index-levels?code=JMAB392E</p> 	<table border="1"> <thead> <tr> <th>สถิติย้อนหลัง</th> <th>การเปลี่ยนแปลง</th> </tr> </thead> <tbody> <tr> <td>Past 1-Month Return</td> <td>0.25%</td> </tr> <tr> <td>Past 3-Month Return</td> <td>0.49%</td> </tr> <tr> <td>Past 6-Month Return</td> <td>1.27%</td> </tr> <tr> <td>YTD</td> <td>2.39%</td> </tr> </tbody> </table>	สถิติย้อนหลัง	การเปลี่ยนแปลง	Past 1-Month Return	0.25%	Past 3-Month Return	0.49%	Past 6-Month Return	1.27%	YTD	2.39%	<table border="1"> <thead> <tr> <th>#</th> <th>Fixing Date</th> <th>Index</th> </tr> </thead> <tbody> <tr> <td>1</td> <td>25 June 2026</td> <td></td> </tr> </tbody> </table> <p>Initial USDTHB: 35.580 Maturity Date : 30 Jun 2026</p>	#	Fixing Date	Index	1	25 June 2026	
สถิติย้อนหลัง	การเปลี่ยนแปลง																	
Past 1-Month Return	0.25%																	
Past 3-Month Return	0.49%																	
Past 6-Month Return	1.27%																	
YTD	2.39%																	
#	Fixing Date	Index																
1	25 June 2026																	

ประมาณการผลตอบแทนหุ้นกู้อนุพันธ์แฝงธนาคารกรุงไทย : Alternative Funds Index (KTB66-001, KTB66-008)

ชื่อย่อดัชนี	KTB66-001 ค่าดัชนี ณ วันเข้าลงทุน (25 Sep 2023)	ค่าดัชนีล่าสุด *	การเปลี่ยนแปลงมูลค่า ดัชนีตั้งแต่วันเข้าลงทุน	ประมาณการ ผลตอบแทนสะสมก่อน ปรับเงื่อนไขตราสาร	ส่วนร่วมผลตอบแทน (PR)	ประมาณการ ผลตอบแทนการลงทุน ตามเงื่อนไขตราสาร *	ประมาณการ ผลตอบแทนการลงทุน หลังแปลงค่าเงิน เป็นบาท *
SOALFVT	117.54	120.39	2.42%	2.42%	100%	2.42%	2.47%
ชื่อย่อดัชนี	KTB66-008 ค่าดัชนี ณ วันเข้าลงทุน (4 Dec 2023)	ค่าดัชนีล่าสุด *	การเปลี่ยนแปลงมูลค่า ดัชนีตั้งแต่วันเข้าลงทุน	ประมาณการ ผลตอบแทนสะสมก่อน ปรับเงื่อนไขตราสาร	ส่วนร่วมผลตอบแทน (PR)	ประมาณการ ผลตอบแทนการลงทุน ตามเงื่อนไขตราสาร *	ประมาณการ ผลตอบแทนการลงทุน หลังแปลงค่าเงิน เป็นบาท *
SOALFVT	117.28	120.39	2.65%	2.65%	100%	2.65%	2.80%

* ค่าดัชนีล่าสุด วันที่ 31 พฤษภาคม 2567 ** ในการคำนวณประมาณการผลตอบแทนตราสาร หากมี Fixing Rate จริง ใช้ Fixing Rate จริงในการคำนวณ และใช้ ค่าดัชนีล่าสุด เป็นตัวแทนในการคำนวณ Fixing Rate อื่น ๆ ที่ยังไม่เกิดขึ้นจริง
ผลตอบแทนตามเงื่อนไขตราสาร: ปีที่ 1 และ 2: 0.50% ต่อปี
ปีที่ 3 = อัตราการมีส่วนร่วม x $\frac{[\text{Index วันสุดท้าย} - \text{Index วันเริ่มต้น}] \times 100}{\text{Index วันเริ่มต้น}}$, 0] x $\frac{\text{USDTHB ณ วันสุดท้าย}}{\text{USDTHB ณ วันเข้าลงทุน}}$

ความเคลื่อนไหวดัชนี

<https://exchangerate.krungthai.com/#/index-levels?code=JMAB392E>

ให้ทำการเปลี่ยนตัวเลือก Index เป็น SOALFVT



สถิติความเคลื่อนไหวดัชนี

สถิติย้อนหลัง	การเปลี่ยนแปลง
Past 1-Month Return	0.25%
Past 3-Month Return	1.17%
Past 6-Month Return	2.56%
YTD	2.24%

Note Fixing Detail

Note	#	Fixing Date	Index
KTB66-001	1	15 Sep 2026	

Initial USDTHB: 36.0867
Maturity Date : 22 Sep 2026

Note	#	Fixing Date	Index
KTB66-008	1	24 Nov 2026	

Initial USDTHB: 34.8000
Maturity Date : 1 Dec 2026

ประมาณการผลตอบแทนหุ้นกู้อนุพันธ์แฝงธนาคารกรุงไทย : GEAR (KTB66-011)

ชื่อย่อดัชนี	ค่าดัชนี ณ วันเข้าลงทุน (2 Feb 2024)	ค่าดัชนีล่าสุด *	การเปลี่ยนแปลงมูลค่า ดัชนีตั้งแต่วันเข้าลงทุน	ประมาณการ ผลตอบแทนสะสมก่อน ปรับเงื่อนไขตราสาร	ส่วนร่วมผลตอบแทน (PR)	ประมาณการ ผลตอบแทนการลงทุน ตามเงื่อนไขตราสาร *	ประมาณการ ผลตอบแทนการลงทุน หลังแปลงค่าเงิน เป็นบาท *
OMGACH	11.3967	11.5386	1.25%	1.25%	75%	0.93%	0.92%

* ค่าดัชนีล่าสุด วันที่ **31 พฤษภาคม 2567** ** ในการคำนวณประมาณการผลตอบแทนตราสาร หากมี Fixing Rate จริง ใช้ Fixing Rate จริงในการคำนวณ และใช้ ค่าดัชนีล่าสุด เป็นตัวแทนในการคำนวณ Fixing Rate อื่น ๆ ที่ยังไม่เกิดขึ้นจริง
ผลตอบแทนตามเงื่อนไขตราสาร: ปีที่ 3 = อัตราการมีส่วนร่วม x $\frac{[\text{Final Fixing} - \text{Initial Fixing} \times 100], 0]}{\text{Index วันเริ่มต้น}}$ x $\frac{\text{CHFTHB ณ วันสุดท้าย}}{\text{CHFTHB ณ วันเข้าลงทุน}}$

ความเคลื่อนไหวดัชนี	สถิติความเคลื่อนไหวดัชนี	Note Fixing Detail																
https://www.jupiteram.com/uk/en/professional/product-page/jupiter-merian-global-equity-absolute-return-fund-l-chf-acc-hsc/	<table border="1"> <thead> <tr> <th>สถิตีย้อนหลัง</th> <th>การเปลี่ยนแปลง</th> </tr> </thead> <tbody> <tr> <td>Past 1-Month Return</td> <td>-0.14%</td> </tr> <tr> <td>Past 3-Month Return</td> <td>0.73%</td> </tr> <tr> <td>Past 6-Month Return</td> <td>3.89%</td> </tr> <tr> <td>YTD</td> <td>3.66%</td> </tr> </tbody> </table>	สถิตีย้อนหลัง	การเปลี่ยนแปลง	Past 1-Month Return	-0.14%	Past 3-Month Return	0.73%	Past 6-Month Return	3.89%	YTD	3.66%	<table border="1"> <thead> <tr> <th>#</th> <th>Fixing Date</th> <th>Index</th> </tr> </thead> <tbody> <tr> <td>1</td> <td>3 Feb 2027</td> <td></td> </tr> </tbody> </table> <p>Initial CHFTHB: 41.25 Maturity Date : 8 Feb 2027</p>	#	Fixing Date	Index	1	3 Feb 2027	
สถิตีย้อนหลัง	การเปลี่ยนแปลง																	
Past 1-Month Return	-0.14%																	
Past 3-Month Return	0.73%																	
Past 6-Month Return	3.89%																	
YTD	3.66%																	
#	Fixing Date	Index																
1	3 Feb 2027																	

ประมาณการผลตอบแทนหุ้นกู้อนุพันธ์แฝงธนาคารกรุงไทย : IEF Shark Fin Bull Note (KTB66-014)

ชื่อย่อดัชนี	ค่าดัชนี ณ วันเข้าลงทุน (23 Feb 2024)	ค่าดัชนีล่าสุด *	การเปลี่ยนแปลงมูลค่า ดัชนีตั้งแต่วันเข้าลงทุน	ประมาณการ ผลตอบแทนสะสมก่อน ปรับเงื่อนไขตราสาร	ส่วนร่วมผลตอบแทน (PR)	ประมาณการ ผลตอบแทนการลงทุน ตามเงื่อนไขตราสาร *	ประมาณการ ผลตอบแทนการลงทุน หลังแปลงค่าเงิน เป็นบาท *
IEF UQ	94.04	92.80	-1.32%	-1.32%	90%	0.00%	0.00%

* ค่าดัชนีล่าสุด วันที่ **31 พฤษภาคม 2567** ** ในการคำนวณประมาณการผลตอบแทนตราสาร หากมี Fixing Rate จริง ใช้ Fixing Rate จริงในการคำนวณ และใช้ ค่าดัชนีล่าสุด เป็นตัวแทนในการคำนวณ Fixing Rate อื่น ๆ ที่ยังไม่เกิดขึ้นจริง
 ผลตอบแทนตามเงื่อนไขตราสาร: จ่ายเมื่อครบกำหนด ตลอดระยะเวลา ณ วันใดวันหนึ่ง
 หากราคาดัชนีเคยแตะหรือวิ่งเกิน 115% ของราคาดัชนีเริ่มต้น ผลตอบแทน 1% x (Final USDTHB/Initial USDTHB)
 หากไม่เคยแตะ ผลตอบแทน = อัตราการมีส่วนร่วม x [Final Price/Strike Price] - 1 x (Final USDTHB/Initial USDTHB)

ความเคลื่อนไหวดัชนี	สถิติความเคลื่อนไหวดัชนี	Note Fixing Detail																
https://www.ishares.com/us/products/239456/ishares-710-year-treasury-bond-etf	<table border="1"> <thead> <tr> <th>สถิตีย้อนหลัง</th> <th>การเปลี่ยนแปลง</th> </tr> </thead> <tbody> <tr> <td>Past 1-Month Return</td> <td>1.50%</td> </tr> <tr> <td>Past 3-Month Return</td> <td>-1.51%</td> </tr> <tr> <td>Past 6-Month Return</td> <td>-0.65%</td> </tr> <tr> <td>YTD</td> <td>-3.72%</td> </tr> </tbody> </table>	สถิตีย้อนหลัง	การเปลี่ยนแปลง	Past 1-Month Return	1.50%	Past 3-Month Return	-1.51%	Past 6-Month Return	-0.65%	YTD	-3.72%	<table border="1"> <thead> <tr> <th>#</th> <th>Fixing Date</th> <th>Index</th> </tr> </thead> <tbody> <tr> <td>1</td> <td>20 Aug 2025</td> <td></td> </tr> </tbody> </table> <p>Initial USDTHB: 35.87 Maturity Date : 25 Aug 2025</p>	#	Fixing Date	Index	1	20 Aug 2025	
สถิตีย้อนหลัง	การเปลี่ยนแปลง																	
Past 1-Month Return	1.50%																	
Past 3-Month Return	-1.51%																	
Past 6-Month Return	-0.65%																	
YTD	-3.72%																	
#	Fixing Date	Index																
1	20 Aug 2025																	

ประมาณการผลตอบแทนหุ้นกู้อนุพันธ์แฝงธนาคารกรุงไทย : Inverse Floater/ Fixed Range Inverse Floater Note

Product Code	ค่าดัชนีอ้างอิง	ค่าดัชนีล่าสุด *	เงื่อนไขผลตอบแทนการลงทุน (สกุลเงินบาท)	ประมาณการผลตอบแทน % ต่อปี (สกุลเงินบาท) **
KTB64-014	3mCompounded THOR	2.50078	งวดที่ 1-8: 2.50% - 3mCompounded THOR, min 0.50%, max 2.50%	0.93%
KTB64-021	3mCompounded THOR	2.50078	งวดที่ 1: 2.75% งวดที่ 2-8 3.25% - 3mCompounded THOR, min 0.50%, max 3.25%	1.45%
KTB64-022	3mCompounded THOR	2.50078	งวดที่ 1: 3.50% งวดที่ 2-8 4.50% - (2x3mCompounded THOR), min 0.50%, max 4.50%	1.31%
KTB64-023	3mCompounded THOR	2.50078	งวดที่ 1: 2.75% งวดที่ 2-8 3.25% - 3mCompounded THOR, min 0.50%	1.42%
KTB64-024	3mCompounded THOR	2.50078	งวดที่ 1: 3.50% งวดที่ 2-8 4.50% - (2x3mCompounded THOR), min 0.50%	1.27%
KTB64-028	3mCompounded THOR	2.50078	งวดที่ 1: 2.50% งวดที่ 2-9 5.55% - (2x3mCompounded THOR), min 0.50%, max 2.05%	1.26%

*ค่าดัชนีล่าสุด 31 พฤษภาคม 2567 **ในการคำนวณประมาณการผลตอบแทนตราสาร หากมีการจ่ายผลตอบแทนจริงในงวดใดใช้อัตราผลตอบแทนจริงในการคำนวณงวดดอกเบี่ยนั้น และใช้ประมาณการผลตอบแทนโดยอ้างอิง 3 Months THB-THOR OIS Compounding with Observation Period Shift ล่าสุดเป็นตัวแทนในการคำนวณดอกเบี่ยจ่ายในงวดอื่น ๆ ที่ยังไม่เกิดขึ้นจริง

ประมาณการผลตอบแทนหุ้นกู้อนุพันธ์แฝงธนาคารกรุงไทย : Inverse Floater/ Fixed Range Inverse Floater Note

Product Code	ค่าดัชนีอ้างอิง	ค่าดัชนีล่าสุด *	เงื่อนไขผลตอบแทนการลงทุน (สกุลเงินบาท)	ประมาณการผลตอบแทน % ต่อปี (สกุลเงินบาท) **
KTB65-001	3mCompounded THOR	2.50078	<p>งวดที่ 1: 2.50%</p> <p>งวดที่ 2-9 5.55% - (2x3mCompounded THOR), min 0.50%, max 2.05%</p> <p>[หากอัตราดอกเบี้ยอ้างอิง < 1.75%, ผลตอบแทน 2.05% หากอัตราดอกเบี้ยอ้างอิง > 1.75%, 5.55% - (2x3mCompounded THOR) ต่ำสุด 0.5%]</p>	1.20%
KTB65-002	3mCompounded THOR	2.50078	<p>งวดที่ 1: 1.45%</p> <p>งวดที่ 2-4 4.95% - (2x3mCompounded THOR), min 0.50%, max 1.45%</p> <p>[หากอัตราดอกเบี้ยอ้างอิง < 1.75%, ผลตอบแทน 1.45% หากอัตราดอกเบี้ยอ้างอิง > 1.75%, 4.95% - (2x3mCompounded THOR) ต่ำสุด 0.5%]</p>	1.16%
ความเคลื่อนไหวดัชนี	https://www.bot.or.th/App/THOR			

* ค่าดัชนีล่าสุด 31 พฤษภาคม 2567 ** ในการคำนวณประมาณการผลตอบแทนตราสาร หากมีการจ่ายผลตอบแทนจริงในงวดใดใช้อัตราผลตอบแทนจริงในการคำนวณงวดดอกเบี้ยนั้น และใช้ประมาณการผลตอบแทนโดยอ้างอิง 3 Months THB-THOR OIS Compounding with Observation Period Shift ล่าสุดเป็นตัวแทนในการคำนวณดอกเบี้ยจ่ายในงวดอื่น ๆ ที่ยังไม่เกิดขึ้นจริง

ประมาณการผลตอบแทนหุ้นกู้อนุพันธ์แฝงธนาคารกรุงไทย : Step-up Callable Bonus Note

Product Code	คำดัชนีอ้างอิง	คำดัชนีล่าสุด *	เงื่อนไขผลตอบแทนการลงทุน (สกุลเงินบาท)	ประมาณการผลตอบแทน % ต่อปี (สกุลเงินบาท) **																		
KTB65-005 KTB65-009 KTB65-016	3mCompounded THOR	2.50078	อัตราดอกเบี้ยพื้นฐาน	<table border="1"> <thead> <tr> <th>ปีที่</th> <th>ดอกเบี่ยพื้นฐาน</th> <th>ผลตอบแทนดอกเบี่ยพื้นฐานเฉลี่ยก่อนหักภาษีกรณีธนาคารใดต่อวัน สิ้นปีต่างๆ</th> </tr> </thead> <tbody> <tr> <td>1</td> <td>1.65</td> <td>1.65</td> </tr> <tr> <td>2</td> <td>2.30</td> <td>1.98</td> </tr> <tr> <td>3</td> <td>3.00</td> <td>2.32</td> </tr> <tr> <td>4</td> <td>3.70</td> <td>2.66</td> </tr> <tr> <td>5</td> <td>4.40</td> <td>3.01</td> </tr> </tbody> </table>	ปีที่	ดอกเบี่ยพื้นฐาน	ผลตอบแทนดอกเบี่ยพื้นฐานเฉลี่ยก่อนหักภาษีกรณีธนาคารใดต่อวัน สิ้นปีต่างๆ	1	1.65	1.65	2	2.30	1.98	3	3.00	2.32	4	3.70	2.66	5	4.40	3.01
			ปีที่		ดอกเบี่ยพื้นฐาน	ผลตอบแทนดอกเบี่ยพื้นฐานเฉลี่ยก่อนหักภาษีกรณีธนาคารใดต่อวัน สิ้นปีต่างๆ																
			1		1.65	1.65																
			2		2.30	1.98																
			3		3.00	2.32																
			4		3.70	2.66																
			5		4.40	3.01																
ปีที่	อัตราดอกเบี้ยพื้นฐาน (ต่อปี)																					
1	1.65%																					
2	2.30%																					
3	3.00%																					
4	3.70%																					
5	4.40%																					
อัตราดอกเบี้ยพิเศษ	ปีที่	อัตราดอกเบี้ยพิเศษ (ต่อปี)																				
1		Max [0, (3mCompounded THOR -3.00%)]																				
ธนาคารมีสิทธิไต่ถอนหุ้นกุก่อนกำหนด เริ่มตั้งแต่สิ้นปีที่ 1 และทุกงวดดอกเบี่ย (ทุก 3 เดือน) หลังจากนั้น																						
ความเคลื่อนไหวดัชนี	https://www.bot.or.th/App/THOR																					

* คำดัชนีล่าสุด 31 พฤษภาคม 2567 ** ในการคำนวณประมาณการผลตอบแทนตราสาร หากมีการจ่ายผลตอบแทนจริงในงวดใดใช้อัตราผลตอบแทนจริงในการคำนวณงวดดอกเบี่ยนั้น และใช้ประมาณการผลตอบแทนโดยอ้างอิง 3 Months THB-THOR OIS Compounding with Observation Period Shift ล่าสุดเป็นตัวแทนในการคำนวณดอกเบี่ยจ่ายในงวดอื่น ๆ ที่ยังไม่เกิดขึ้นจริง

ประมาณการผลตอบแทนหุ้นกู้อนุพันธ์แฝงธนาคารกรุงไทย : Step-up Callable Bonus Note

Product Code	ค่าดัชนีอ้างอิง	ค่าดัชนีล่าสุด *	เงื่อนไขผลตอบแทนการลงทุน (สกุลเงินบาท)	ประมาณการผลตอบแทน % ต่อปี (สกุลเงินบาท) * *												
KTB65-019	6mCompounded THOR	2.50845	อัตราดอกเบี้ยพื้นฐาน	<table border="1"> <thead> <tr> <th>เดือนที่</th> <th>ดอกเบี้ยพื้นฐาน</th> <th>ผลตอบแทนดอกเบี้ยพื้นฐานเฉลี่ยก่อนหักภาษี กรณีธนาคารใดก่อน ณ สิ้นปีต่างๆ</th> </tr> </thead> <tbody> <tr> <td>1 - 9</td> <td>0.65</td> <td>0.65</td> </tr> <tr> <td>10 - 15</td> <td>1.20</td> <td>0.87</td> </tr> </tbody> </table>	เดือนที่	ดอกเบี้ยพื้นฐาน	ผลตอบแทนดอกเบี้ยพื้นฐานเฉลี่ยก่อนหักภาษี กรณีธนาคารใดก่อน ณ สิ้นปีต่างๆ	1 - 9	0.65	0.65	10 - 15	1.20	0.87			
			เดือนที่		ดอกเบี้ยพื้นฐาน	ผลตอบแทนดอกเบี้ยพื้นฐานเฉลี่ยก่อนหักภาษี กรณีธนาคารใดก่อน ณ สิ้นปีต่างๆ										
1 - 9	0.65	0.65														
10 - 15	1.20	0.87														
อัตราดอกเบี้ยพิเศษ	<table border="1"> <thead> <tr> <th>ปีที่</th> <th>อัตราดอกเบี้ยพิเศษ (ต่อปี)</th> </tr> </thead> <tbody> <tr> <td>1</td> <td>Max [0, (6mCompounded THOR -3.00%)]</td> </tr> </tbody> </table>	ปีที่	อัตราดอกเบี้ยพิเศษ (ต่อปี)	1	Max [0, (6mCompounded THOR -3.00%)]											
ปีที่	อัตราดอกเบี้ยพิเศษ (ต่อปี)															
1	Max [0, (6mCompounded THOR -3.00%)]															
ธนาคารสามารถใช้สิทธิไต่ถอนหุ้นกู้ก่อนครบกำหนด วันที่ 21 ก.พ. 67 และทุกงวดดอกเบี้ยหลังจากนั้น																
KTB65-020	6mCompounded THOR	2.50845	อัตราดอกเบี้ยพื้นฐาน	<table border="1"> <thead> <tr> <th>เดือนที่</th> <th>ดอกเบี้ยพื้นฐาน</th> <th>ผลตอบแทนดอกเบี้ยพื้นฐานเฉลี่ยก่อนหักภาษี กรณีธนาคารใดก่อน ณ สิ้นปีต่างๆ</th> </tr> </thead> <tbody> <tr> <td>1 - 9</td> <td>0.65</td> <td>0.65</td> </tr> <tr> <td>10 - 15</td> <td>1.50</td> <td>0.98</td> </tr> <tr> <td>16 - 21</td> <td>1.75</td> <td>1.20</td> </tr> </tbody> </table>	เดือนที่	ดอกเบี้ยพื้นฐาน	ผลตอบแทนดอกเบี้ยพื้นฐานเฉลี่ยก่อนหักภาษี กรณีธนาคารใดก่อน ณ สิ้นปีต่างๆ	1 - 9	0.65	0.65	10 - 15	1.50	0.98	16 - 21	1.75	1.20
			เดือนที่		ดอกเบี้ยพื้นฐาน	ผลตอบแทนดอกเบี้ยพื้นฐานเฉลี่ยก่อนหักภาษี กรณีธนาคารใดก่อน ณ สิ้นปีต่างๆ										
1 - 9	0.65	0.65														
10 - 15	1.50	0.98														
16 - 21	1.75	1.20														
อัตราดอกเบี้ยพิเศษ	<table border="1"> <thead> <tr> <th>ปีที่</th> <th>อัตราดอกเบี้ยพิเศษ (ต่อปี)</th> </tr> </thead> <tbody> <tr> <td>1</td> <td>Max [0, (6mCompounded THOR -3.00%)]</td> </tr> </tbody> </table>	ปีที่	อัตราดอกเบี้ยพิเศษ (ต่อปี)	1	Max [0, (6mCompounded THOR -3.00%)]											
ปีที่	อัตราดอกเบี้ยพิเศษ (ต่อปี)															
1	Max [0, (6mCompounded THOR -3.00%)]															
ธนาคารสามารถใช้สิทธิไต่ถอนหุ้นกู้ก่อนครบกำหนด วันที่ 21 ส.ค. 67 และทุกงวดดอกเบี้ยหลังจากนั้น																
ความเคลื่อนไหวดัชนี	https://www.bot.or.th/App/THOR															

* ค่าดัชนีล่าสุด 31 พฤษภาคม 2567 * * ในการคำนวณประมาณการผลตอบแทนตราสาร หากมีการจ่ายผลตอบแทนจริงในงวดใดใช้อัตราผลตอบแทนจริงในการคำนวณงวดดอกเบี้ยนั้น และใช้ประมาณการผลตอบแทนโดยอ้างอิง 3 Months THB-THOR OIS Compounding with Observation Period Shift ล่าสุดเป็นตัวแทนในการคำนวณดอกเบี้ยจ่ายในงวดอื่น ๆ ที่ยังไม่เกิดขึ้นจริง

ประมาณการผลตอบแทนหุ้นกู้อนุพันธ์แฝงธนาคารกรุงไทย : Step-up Callable Bonus Note

Product Code	คำดัชนีอ้างอิง	คำดัชนีล่าสุด *	เงื่อนไขผลตอบแทนการลงทุน (สกุลเงินบาท)	ประมาณการผลตอบแทน % ต่อปี (สกุลเงินบาท) **																		
KTB66-003	3mCompounded THOR	2.50078	อัตราดอกเบี้ยพื้นฐาน	<table border="1"> <thead> <tr> <th>ปีที่</th> <th>ดอกเบี่ยพื้นฐาน</th> <th>ผลตอบแทนดอกเบี่ยพื้นฐานเฉลี่ยก่อนหักภาษี กรณีธนาคารใดก่อน ณ สิ้นปีต่างๆ</th> </tr> </thead> <tbody> <tr> <td>1</td> <td>2.40</td> <td>2.40</td> </tr> <tr> <td>2</td> <td>2.70</td> <td>2.55</td> </tr> <tr> <td>3</td> <td>3.00</td> <td>2.70</td> </tr> </tbody> </table>	ปีที่	ดอกเบี่ยพื้นฐาน	ผลตอบแทนดอกเบี่ยพื้นฐานเฉลี่ยก่อนหักภาษี กรณีธนาคารใดก่อน ณ สิ้นปีต่างๆ	1	2.40	2.40	2	2.70	2.55	3	3.00	2.70						
			ปีที่		ดอกเบี่ยพื้นฐาน	ผลตอบแทนดอกเบี่ยพื้นฐานเฉลี่ยก่อนหักภาษี กรณีธนาคารใดก่อน ณ สิ้นปีต่างๆ																
			1		2.40	2.40																
			2		2.70	2.55																
3	3.00	2.70																				
ปีที่	อัตราดอกเบี้ยพื้นฐาน (ต่อปี)																					
1	2.40%																					
2	2.70%																					
3	3.00%																					
อัตราดอกเบี้ยพิเศษ	ปีที่	อัตราดอกเบี้ยพิเศษ (ต่อปี)																				
ปีที่		อัตราดอกเบี้ยพิเศษ (ต่อปี)																				
1		Max [0, (3mCompounded THOR -3.50%)]																				
ธนาคารสามารถใช้สิทธิไต่ถามหุ้นกู้ก่อนครบกำหนด วันที่ 24 ต.ค. 67 และทุกงวดดอกเบี่ยหลังจากนั้น																						
KTB66-004	3mCompounded THOR	2.50078	อัตราดอกเบี้ยพื้นฐาน	<table border="1"> <thead> <tr> <th>ปีที่</th> <th>ดอกเบี่ยพื้นฐาน</th> <th>ผลตอบแทนดอกเบี่ยพื้นฐานเฉลี่ยก่อนหักภาษี กรณีธนาคารใดก่อน ณ สิ้นปีต่างๆ</th> </tr> </thead> <tbody> <tr> <td>1</td> <td>2.40</td> <td>2.40</td> </tr> <tr> <td>2</td> <td>2.70</td> <td>2.55</td> </tr> <tr> <td>3</td> <td>3.00</td> <td>2.70</td> </tr> <tr> <td>4</td> <td>3.40</td> <td>2.875</td> </tr> <tr> <td>5</td> <td>4.00</td> <td>3.10</td> </tr> </tbody> </table>	ปีที่	ดอกเบี่ยพื้นฐาน	ผลตอบแทนดอกเบี่ยพื้นฐานเฉลี่ยก่อนหักภาษี กรณีธนาคารใดก่อน ณ สิ้นปีต่างๆ	1	2.40	2.40	2	2.70	2.55	3	3.00	2.70	4	3.40	2.875	5	4.00	3.10
			ปีที่		ดอกเบี่ยพื้นฐาน	ผลตอบแทนดอกเบี่ยพื้นฐานเฉลี่ยก่อนหักภาษี กรณีธนาคารใดก่อน ณ สิ้นปีต่างๆ																
			1		2.40	2.40																
			2		2.70	2.55																
			3		3.00	2.70																
			4		3.40	2.875																
			5		4.00	3.10																
			ปีที่		อัตราดอกเบี้ยพื้นฐาน (ต่อปี)																	
1	2.40%																					
2	2.70%																					
3	3.00%																					
4	3.40%																					
5	4.00%																					
อัตราดอกเบี้ยพิเศษ	ปีที่	อัตราดอกเบี้ยพิเศษ (ต่อปี)																				
ปีที่		อัตราดอกเบี้ยพิเศษ (ต่อปี)																				
1	Max [0, (3mCompounded THOR -3.50%)]																					
ธนาคารสามารถใช้สิทธิไต่ถามหุ้นกู้ก่อนครบกำหนด วันที่ 31 ต.ค. 67 และทุกงวดดอกเบี่ยหลังจากนั้น																						
ความเคลื่อนไหวดัชนี	https://www.bot.or.th/App/THOR																					

* คำดัชนีล่าสุด 31 พฤษภาคม 2567 * * ในการคำนวณประมาณการผลตอบแทนตราสาร หากมีการจ่ายผลตอบแทนจริงในงวดใดใช้อัตราผลตอบแทนจริงในการคำนวณงวดดอกเบี่ยนั้น และใช้ประมาณการผลตอบแทนโดยอ้างอิง 3 Months THB-THOR OIS Compounding with Observation Period Shift ล่าสุดเป็นตัวแทนในการคำนวณดอกเบี่ยจ่ายในงวดอื่น ๆ ที่ยังไม่เกิดขึ้นจริง

ประมาณการผลตอบแทนหุ้นกู้อนุพันธ์แฝงธนาคารกรุงไทย : Bonus Callable Note

Product Code	ค่าดัชนีอ้างอิง	ค่าดัชนีล่าสุด *	เงื่อนไขผลตอบแทนการลงทุน (สกุลเงินดอลลาร์สหรัฐ)		ประมาณการผลตอบแทน (สกุลเงินดอลลาร์สหรัฐ) **							
KTB66-020	12mCompounded SOFR	5.41248	อัตราผลตอบแทนสะสม		ปี	อัตราผลตอบแทนสะสม	ปี	อัตราผลตอบแทนสะสม	อัตราผลตอบแทนสะสมเฉลี่ย ก่อนหักภาษี กรณีธนาคาร ไต่ถอน ณ สิ้นปีต่าง ๆ			
			1	4.70%						1	4.70%	
			2	9.40%						2	4.70%	
			3	14.10%						3	4.70%	
			4	18.80%						4	4.70%	
			5	23.50%						5	4.70%	
			อัตราดอกเบี้ยพิเศษ		ปี	อัตราดอกเบี้ยพิเศษ	ปี	อัตราดอกเบี้ยพิเศษ	ปี	อัตราดอกเบี้ยพิเศษ	อัตราดอกเบี้ยพิเศษ	
			1	Max [0, (12mCompounded SOFR – 6.00%)]								
			ธนาคารสามารถใช้สิทธิไต่ถอนหุ้นกู้ก่อนครบกำหนด ณ สิ้นปีที่ 1, 2, 3 และ 4									

* ค่าดัชนีล่าสุด 31 พฤษภาคม 2567 ** ในการคำนวณประมาณการผลตอบแทนตราสาร หากมีการจ่ายผลตอบแทนจริงในงวดใดใช้อัตราผลตอบแทนจริงในการคำนวณงวดดอกเบี่ยนั้น และใช้ประมาณการผลตอบแทนโดยอ้างอิง 12 Months USD-SOFR Compounding with Observation Period Shift ล่าสุดเป็นตัวแทนในการคำนวณดอกเบี่ยจ่ายในงวดอื่น ๆ ที่ยังไม่เกิดขึ้นจริง

ประมาณการผลตอบแทนหุ้นกู้อนุพันธ์แฝงธนาคารกรุงไทย : Bonus Callable Note

Product Code	ค่าดัชนีอ้างอิง	ค่าดัชนีล่าสุด *	เงื่อนไขผลตอบแทนการลงทุน (สกุลเงินบาท)		ประมาณการผลตอบแทน % ต่อปี (สกุลเงินบาท) **																																																																							
KTB66-030 KTB66-032	12mCompounded THOR	2.38171	อัตราดอกเบี้ยพื้นฐาน		<table border="1"> <thead> <tr> <th>ปีที่</th> <th>อัตราดอกเบี้ยพื้นฐาน (ต่อปี)</th> </tr> </thead> <tbody> <tr><td>1</td><td>3.00%</td></tr> <tr><td>2</td><td>3.00%</td></tr> <tr><td>3</td><td>3.00%</td></tr> <tr><td>4</td><td>3.00%</td></tr> <tr><td>5</td><td>3.00%</td></tr> <tr><td>6</td><td>3.00%</td></tr> <tr><td>7</td><td>3.00%</td></tr> <tr><td>8</td><td>3.00%</td></tr> <tr><td>9</td><td>3.00%</td></tr> <tr><td>10</td><td>3.00%</td></tr> <tr><td>11</td><td>3.00%</td></tr> <tr><td>12</td><td>3.00%</td></tr> <tr><td>13</td><td>3.00%</td></tr> </tbody> </table>	ปีที่	อัตราดอกเบี้ยพื้นฐาน (ต่อปี)	1	3.00%	2	3.00%	3	3.00%	4	3.00%	5	3.00%	6	3.00%	7	3.00%	8	3.00%	9	3.00%	10	3.00%	11	3.00%	12	3.00%	13	3.00%	<table border="1"> <thead> <tr> <th>ปีที่</th> <th>ดอกเบี้ยพื้นฐาน</th> <th>ผลตอบแทนดอกเบี้ยพื้นฐาน เฉลี่ยก่อนหักภาษี กรณี ธนาคารใดก่อน ณ สิ้นปีต่างๆ</th> </tr> </thead> <tbody> <tr><td>1</td><td>3.00</td><td>3.00</td></tr> <tr><td>2</td><td>3.00</td><td>3.00</td></tr> <tr><td>3</td><td>3.00</td><td>3.00</td></tr> <tr><td>4</td><td>3.00</td><td>3.00</td></tr> <tr><td>5</td><td>3.00</td><td>3.00</td></tr> <tr><td>6</td><td>3.00</td><td>3.00</td></tr> <tr><td>7</td><td>3.00</td><td>3.00</td></tr> <tr><td>8</td><td>3.00</td><td>3.00</td></tr> <tr><td>9</td><td>3.00</td><td>3.00</td></tr> <tr><td>10</td><td>3.00</td><td>3.00</td></tr> <tr><td>11</td><td>3.00</td><td>3.00</td></tr> <tr><td>12</td><td>3.00</td><td>3.00</td></tr> <tr><td>13</td><td>3.00</td><td>3.00</td></tr> </tbody> </table>	ปีที่	ดอกเบี้ยพื้นฐาน	ผลตอบแทนดอกเบี้ยพื้นฐาน เฉลี่ยก่อนหักภาษี กรณี ธนาคารใดก่อน ณ สิ้นปีต่างๆ	1	3.00	3.00	2	3.00	3.00	3	3.00	3.00	4	3.00	3.00	5	3.00	3.00	6	3.00	3.00	7	3.00	3.00	8	3.00	3.00	9	3.00	3.00	10	3.00	3.00	11	3.00	3.00	12	3.00	3.00	13	3.00	3.00
			ปีที่	อัตราดอกเบี้ยพื้นฐาน (ต่อปี)																																																																								
			1	3.00%																																																																								
			2	3.00%																																																																								
			3	3.00%																																																																								
			4	3.00%																																																																								
			5	3.00%																																																																								
			6	3.00%																																																																								
			7	3.00%																																																																								
			8	3.00%																																																																								
			9	3.00%																																																																								
			10	3.00%																																																																								
			11	3.00%																																																																								
			12	3.00%																																																																								
13	3.00%																																																																											
ปีที่	ดอกเบี้ยพื้นฐาน	ผลตอบแทนดอกเบี้ยพื้นฐาน เฉลี่ยก่อนหักภาษี กรณี ธนาคารใดก่อน ณ สิ้นปีต่างๆ																																																																										
1	3.00	3.00																																																																										
2	3.00	3.00																																																																										
3	3.00	3.00																																																																										
4	3.00	3.00																																																																										
5	3.00	3.00																																																																										
6	3.00	3.00																																																																										
7	3.00	3.00																																																																										
8	3.00	3.00																																																																										
9	3.00	3.00																																																																										
10	3.00	3.00																																																																										
11	3.00	3.00																																																																										
12	3.00	3.00																																																																										
13	3.00	3.00																																																																										
อัตราดอกเบี้ยพิเศษ		<table border="1"> <thead> <tr> <th>ปีที่</th> <th>อัตราดอกเบี้ยพิเศษ (ต่อปี)</th> </tr> </thead> <tbody> <tr> <td>1</td> <td>Max [0, (12mCompounded THOR -3.50%)]</td> </tr> </tbody> </table>		ปีที่	อัตราดอกเบี้ยพิเศษ (ต่อปี)	1	Max [0, (12mCompounded THOR -3.50%)]																																																																					
ปีที่	อัตราดอกเบี้ยพิเศษ (ต่อปี)																																																																											
1	Max [0, (12mCompounded THOR -3.50%)]																																																																											
ธนาคารสามารถใช้สิทธิไถ่ถอนหุ้นกู้ก่อนครบกำหนด ณ ตั้งแต่สิ้นปีที่ 5 และทุกสิ้นปีหลังจากนั้น																																																																												

ความเคลื่อนไหวดัชนี <https://www.bot.or.th/App/THOR>

* ค่าดัชนีล่าสุด 31 พฤษภาคม 2567 * * ในการคำนวณประมาณการผลตอบแทนตราสาร หากมีการจ่ายผลตอบแทนจริงในงวดใดใช้อัตราผลตอบแทนจริงในการคำนวณงวดดอกเบี้นั้น และใช้ประมาณการผลตอบแทนโดยอ้างอิง 3 Months THB-THOR OIS Compounding with Observation Period Shift ล่าสุดเป็นตัวแทนในการคำนวณดอกเบี้ยจ่ายในงวดอื่น ๆ ที่ยังไม่เกิดขึ้นจริง

ประมาณการผลตอบแทนหุ้นกู้อนุพันธ์แฝงธนาคารกรุงไทย : Inverse Floater/ Fixed Range Inverse Floater Note

Index Fixing Detail : KTB64-014

#	Fixing Date	Index
1	7 Sep 2022	0.55356
2	7 Dec 2022	0.92238
3	7 Mar 2023	1.342100
4	7 Jun 2023	1.67167
5	7 Sep 2023	2.0847
6	7 Dec 2023	2.43344
7	7 Mar 2024	2.50096
8	6 Jun 2024	

Index Fixing Detail : KTB64-021

#	Fixing Date	Index
1	-	-
2	28 Dec 2022	1.04172
3	29 Mar 2023	1.40452
4	28 Jun 2023	1.79507
5	27 Sep 2023	2.13779
6	27 Dec 2023	2.48542
7	27 Mar 2024	2.50107
8	26 Jun 2024	

Index Fixing Detail : KTB64-022

#	Fixing Date	Index
1	-	-
2	28 Dec 2022	1.04172
3	29 Mar 2023	1.40452
4	28 Jun 2023	1.79507
5	27 Sep 2023	2.13779
6	27 Dec 2023	2.48542
7	27 Mar 2024	2.50107
8	26 Jun 2024	

Index Fixing Detail : KTB64-023

#	Fixing Date	Index
1	-	-
2	12 Jan 2023	1.09826
3	11 Apr 2023	1.46903
4	12 Jul 2023	1.84520
5	11 Oct 2023	2.20124
6	11 Jan 2024	2.50004
7	11 Apr 2024	2.50074
8	11 Jul 2024	

Index Fixing Detail : KTB64-024

#	Fixing Date	Index
1	-	-
2	12 Jan 2023	1.09826
3	11 Apr 2023	1.46903
4	12 Jul 2023	1.84520
5	11 Oct 2023	2.20124
6	11 Jan 2024	2.50004
7	11 Apr 2024	2.50074
8	11 Jul 2024	

Index Fixing Detail : KTB64-028

#	Fixing Date	Index
1	-	-
2	9 Feb 2023	1.20685
3	9 May 2023	1.59491
4	9 Aug 2023	1.92484
5	9 Nov 2023	2.35519
6	8 Feb 2024	2.50033
7	9 May 2024	2.50062
8	8 Aug 2024	
9	7 Nov 2024	

Index Fixing Detail : KTB65-001

#	Fixing Date	Index
1	-	-
2	13 Mar 2023	1.36307
3	13 Jun 2023	1.71538
4	13 Sep 2023	2.10431
5	13 Dec 2023	2.45329
6	13 Mar 2024	2.50117
7	12 Jun 2024	
8	11 Sep 2024	
9	11 Dec 2024	

ประมาณการผลตอบแทนหุ้นกู้ยูนิตเรตติ้งเฟดงธนาคารกรุงไทย : Step-up Callable Bonus Note

Index Fixing Detail : KTB65-005

#	Fixing Date	Index
1	22 Feb 23	1.29688
2	23 May 23	1.64489
3	23 Aug 23	2.02736
4	23 Nov 23	2.40101

Index Fixing Detail : KTB65-009

#	Fixing Date	Index
1	7 Apr 23	1.46155
2	7 Jul 23	1.84350
3	9 Oct 23	2.19909
4	9 Jan 24	2.50004

Index Fixing Detail : KTB65-016

#	Fixing Date	Index
1	31 May 23	1.66352
2	1 Sep 23	2.06559
3	30 Nov 23	2.42386
4	1 Mar 24	2.50074

Index Fixing Detail : KTB65-019

#	Fixing Date	Index
1	15 Aug 2023	1.96253

Index Fixing Detail : KTB65-020

#	Fixing Date	Index
1	15 Aug 2023	1.96253
2	17 Feb 2024	2.44454

Index Fixing Detail : KTB66-003

#	Fixing Date	Index
1	18 Jan 24	2.50019
2	18 Apr 24	2.50110
3	17 Jul 24	
4	17 Oct 24	

Index Fixing Detail : KTB66-004

#	Fixing Date	Index
1	25 Jan 24	2.50022
2	24 Apr 24	2.50097
3	24 Jul 24	
4	25 Oct 24	

Index Fixing Detail : KTB66-007

#	Fixing Date	Index
1	15 Feb 24	2.50057
2	15 May 24	2.50050
3	15 Aug 24	
4	15 Nov 24	

ประมาณการผลตอบแทนหุ้นกู้ยืมพันธบัตรแห่งประเทศไทย : Bonus Callable Note

Index Fixing Detail : KTB66-018

#	Fixing Date	Index
1	22 Mar 25	

Index Fixing Detail : KTB66-019

#	Fixing Date	Index
1	22 Mar 25	

Index Fixing Detail : KTB66-020

#	Fixing Date	Index
1	29 Mar 25	

Index Fixing Detail : KTB66-030

#	Fixing Date	Index
1	10 Apr 25	

Index Fixing Detail : KTB66-032

#	Fixing Date	Index
1	30 Apr 25	