

ธนาคารกรุงไทย จำกัด (มหาชน) และบริษัทย่อย

งบฐานะการเงิน

ณ วันที่ 31 ธันวาคม 2567

(หน่วย: พันบาท)

	งบการเงินรวม		งบการเงินเฉพาะธนาคาร	
	31 ธันวาคม 2567 (ยังไม่ได้ตรวจสอบ)	31 ธันวาคม 2566 (ตรวจสอบแล้ว)	31 ธันวาคม 2567 (ยังไม่ได้ตรวจสอบ)	31 ธันวาคม 2566 (ตรวจสอบแล้ว)
<b>สินทรัพย์</b>				
เงินสด	56,888,721	55,625,890	56,872,376	55,590,034
รายการระหว่างธนาคารและตลาดเงินสุทธิ	534,775,342	701,161,506	534,591,697	700,439,909
สินทรัพย์ทางการเงินที่วัดมูลค่าด้วยมูลค่ายุติธรรม				
ผ่านกำไรหรือขาดทุน	51,342,025	25,945,606	51,342,025	25,945,606
สินทรัพย์ตราสารอนุพันธ์	66,061,023	69,461,150	66,061,023	69,461,150
เงินลงทุนสุทธิ	351,085,203	263,707,944	351,133,113	263,601,161
เงินลงทุนในบริษัทย่อยและบริษัทร่วมสุทธิ	19,866,353	13,532,731	11,602,885	11,246,361
เงินให้สินเชื่อแก่ลูกหนี้และดอกเบี้ยค้างรับสุทธิ	2,549,075,480	2,426,094,942	2,460,576,413	2,336,698,991
ทรัพย์สินรอการขายสุทธิ	28,122,462	34,859,742	28,108,832	34,851,303
ที่ดิน อาคารและอุปกรณ์สุทธิ	29,237,424	31,064,204	27,217,610	28,641,136
สินทรัพย์สิทธิการใช้สุทธิ	3,464,957	3,796,887	2,548,367	2,645,973
สินทรัพย์ไม่มีตัวตนสุทธิ	19,452,783	19,429,322	22,010,401	20,312,056
สินทรัพย์ภาษีเงินได้รอการตัดบัญชี	7,502,325	6,362,541	4,635,647	3,703,883
รายได้ค้างรับ	3,055,673	2,407,180	3,113,059	2,401,036
สินทรัพย์อื่นสุทธิ	24,254,410	24,234,808	23,807,137	25,132,420
<b>รวมสินทรัพย์</b>	<b>3,744,184,181</b>	<b>3,677,684,453</b>	<b>3,643,620,585</b>	<b>3,580,671,019</b>

PS


ธนาคารกรุงไทย จำกัด (มหาชน) และบริษัทย่อย

งบฐานะการเงิน (ต่อ)

ณ วันที่ 31 ธันวาคม 2567

(หน่วย: พันบาท)

	งบการเงินรวม		งบการเงินเฉพาะธนาคาร	
	31 ธันวาคม 2567 (ยังไม่ได้ตรวจสอบ)	31 ธันวาคม 2566 (ตรวจสอบแล้ว)	31 ธันวาคม 2567 (ยังไม่ได้ตรวจสอบ)	31 ธันวาคม 2566 (ตรวจสอบแล้ว)
<b>หนี้สินและส่วนของผู้ถือหุ้น</b>				
เงินรับฝาก	2,731,344,400	2,646,871,577	2,737,477,043	2,654,750,950
รายการระหว่างธนาคารและตลาดเงิน	255,872,193	282,696,058	249,666,935	276,453,291
หนี้สินจ่ายคืนเมื่อทวงถาม	5,116,346	4,423,279	5,116,346	4,423,279
หนี้สินทางการเงินที่วัดมูลค่าด้วยมูลค่ายุติธรรมผ่านกำไรหรือขาดทุน	32,764	-	32,764	-
หนี้สินตราสารอนุพันธ์	56,205,331	63,936,503	56,205,331	63,936,503
ตราสารหนี้ที่ออกและเงินกู้ยืม	132,463,770	160,839,009	91,414,124	114,201,870
หนี้สินตามสัญญาเช่า	3,494,532	3,841,492	2,528,448	2,638,120
ประมาณการหนี้สิน	18,295,536	17,004,654	16,589,918	15,454,110
หนี้สินอื่น	76,972,451	77,225,585	70,349,771	69,025,724
<b>รวมหนี้สิน</b>	<b>3,279,797,323</b>	<b>3,256,838,157</b>	<b>3,229,380,680</b>	<b>3,200,883,847</b>
<b>ส่วนของผู้ถือหุ้น</b>				
ทุนเรือนหุ้น				
ทุนจดทะเบียน				
หุ้นบริมสิทธิ์ 5,500,000 หุ้น มูลค่าหุ้นละ 5.15 บาท	28,325	28,325	28,325	28,325
หุ้นสามัญ 13,976,061,250 หุ้น มูลค่าหุ้นละ 5.15 บาท	71,976,715	71,976,715	71,976,715	71,976,715
ทุนที่ออกและชำระแล้ว				
หุ้นบริมสิทธิ์ 5,500,000 หุ้น มูลค่าหุ้นละ 5.15 บาท	28,325	28,325	28,325	28,325
หุ้นสามัญ 13,976,061,250 หุ้น มูลค่าหุ้นละ 5.15 บาท	71,976,715	71,976,715	71,976,715	71,976,715
ส่วนเกินมูลค่าหุ้น				
ส่วนเกินมูลค่าหุ้นสามัญ	20,833,734	20,833,734	20,833,734	20,833,734
ส่วนต่ำกว่าทุนจากการเปลี่ยนแปลงสัดส่วนการถือหุ้น				
ในบริษัทย่อย	(600,676)	(666,074)	-	-
องค์ประกอบอื่นของผู้ถือหุ้น	26,199,451	16,171,217	23,337,363	19,675,701
กำไรสะสม				
จัดสรรแล้ว				
ทุนสำรองตามกฎหมาย	7,200,504	7,200,504	7,200,504	7,200,504
ยังไม่ได้จัดสรร	318,200,161	286,831,656	290,863,264	260,072,193
<b>รวมส่วนของผู้ถือหุ้น</b>	<b>443,838,214</b>	<b>402,376,077</b>	<b>414,239,905</b>	<b>379,787,172</b>
ส่วนได้เสียที่ไม่มีอำนาจควบคุม	20,548,644	18,470,219	-	-
<b>รวมส่วนของผู้ถือหุ้น</b>	<b>464,386,858</b>	<b>420,846,296</b>	<b>414,239,905</b>	<b>379,787,172</b>
<b>รวมหนี้สินและส่วนของผู้ถือหุ้น</b>	<b>3,744,184,181</b>	<b>3,677,684,453</b>	<b>3,643,620,585</b>	<b>3,580,671,019</b>



(นายผยอง ศรีวัฒนิช)

กรรมการผู้จัดการใหญ่

esf

ธนาคารกรุงไทย จำกัด (มหาชน) และบริษัทย่อย  
งบกำไรขาดทุนและกำไรขาดทุนเบ็ดเสร็จอื่น  
สำหรับงวดสามเดือนสิ้นสุดวันที่ 31 ธันวาคม 2567

(หน่วย: พันบาท)

	งบการเงินรวม		งบการเงินเฉพาะธนาคาร	
	2567	2566	2567	2566
	(ยังไม่ได้สอบทาน)	(ยังไม่ได้สอบทาน)	(ยังไม่ได้สอบทาน)	(ยังไม่ได้สอบทาน)
<b>กำไรหรือขาดทุน</b>				
รายได้ดอกเบี้ย	41,224,493	41,740,759	37,207,153	37,676,388
ค่าใช้จ่ายดอกเบี้ย	11,611,867	11,378,997	11,244,531	11,005,806
<b>รายได้ดอกเบี้ยสุทธิ</b>	29,612,626	30,361,762	25,962,622	26,670,582
รายได้ค่าธรรมเนียมและบริการ	8,046,488	7,368,470	5,581,167	5,260,103
ค่าใช้จ่ายค่าธรรมเนียมและบริการ	2,237,402	1,934,191	1,310,044	1,214,974
<b>รายได้ค่าธรรมเนียมและบริการสุทธิ</b>	5,809,086	5,434,279	4,271,123	4,045,129
กำไร (ขาดทุน) สุทธิจากเครื่องมือทางการเงินที่วัดมูลค่าด้วย มูลค่ายุติธรรมผ่านกำไรหรือขาดทุน	(306,669)	1,144,667	(306,818)	1,145,256
กำไร (ขาดทุน) สุทธิจากเงินลงทุน	273,171	(4,082)	273,168	(4,430)
ส่วนแบ่งกำไรจากเงินลงทุนตามวิธีส่วนได้เสีย	272,631	261,394	-	-
รายได้เงินปันผล	41,143	33,925	41,143	33,925
รายได้จากการดำเนินงานอื่น ๆ	2,691,706	2,358,119	1,514,492	1,492,310
<b>รวมรายได้จากการดำเนินงาน</b>	38,393,694	39,590,064	31,755,730	33,382,772
<b>ค่าใช้จ่ายจากการดำเนินงานอื่น ๆ</b>				
ค่าใช้จ่ายเกี่ยวกับพนักงาน	6,806,061	6,446,358	5,136,202	4,858,800
ค่าตอบแทนกรรมการ	60,612	85,020	10,172	29,001
ค่าใช้จ่ายเกี่ยวกับอาคาร สถานที่และอุปกรณ์	3,026,754	2,724,902	1,877,172	1,500,833
ค่าภาษีอากร	1,330,112	1,345,198	1,161,116	1,182,212
ขาดทุนจากการด้อยค่าทรัพย์สินรอการขาย อื่น ๆ	379,751	2,395,295	393,762	2,398,570
	5,813,257	4,748,422	6,654,101	5,714,542
<b>รวมค่าใช้จ่ายจากการดำเนินงานอื่น ๆ</b>	17,416,547	17,745,195	15,232,525	15,683,958
ผลขาดทุนด้านเครดิตที่คาดว่าจะเกิดขึ้น	6,724,826	13,069,984	4,947,971	11,397,941
<b>กำไรจากการดำเนินงานก่อนภาษีเงินได้</b>	14,252,321	8,774,885	11,575,234	6,300,873
ภาษีเงินได้	2,804,906	1,732,648	2,266,634	1,254,300
<b>กำไรสุทธิ</b>	11,447,415	7,042,237	9,308,600	5,046,573

ธนาคารกรุงไทย จำกัด (มหาชน) และบริษัทย่อย  
งบกำไรขาดทุนและกำไรขาดทุนเบ็ดเสร็จอื่น (ต่อ)  
สำหรับงวดสามเดือนสิ้นสุดวันที่ 31 ธันวาคม 2567

(หน่วย: พันบาท)


	งบการเงินรวม		งบการเงินเฉพาะธนาคาร	
	2567	2566	2567	2566
	(ยังไม่ได้สอบทาน)	(ยังไม่ได้สอบทาน)	(ยังไม่ได้สอบทาน)	(ยังไม่ได้สอบทาน)
<b>กำไร (ขาดทุน) เบ็ดเสร็จอื่น</b>				
รายการที่จัดประเภทรายการใหม่เข้าไปไว้ในกำไรหรือขาดทุนในภายหลัง				
กำไร (ขาดทุน) จากการวัดมูลค่าเงินลงทุนในตราสารหนี้				
ด้วยมูลค่ายุติธรรมผ่านกำไรขาดทุนเบ็ดเสร็จอื่น	2,124,644	2,676,414	2,126,094	2,686,835
กำไร (ขาดทุน) จากการแปลงค่างบการเงินจากการดำเนินงานในต่างประเทศ	16,034	(42,862)	16,034	(42,862)
กำไร (ขาดทุน) จากการป้องกันความเสี่ยงในกระแสเงินสด	745,307	14,644	745,307	14,644
กำไร (ขาดทุน) จากคืนทุนการป้องกันความเสี่ยงรอดัคบัญชี	(41,273)	57,854	(41,273)	57,854
ส่วนแบ่งกำไร (ขาดทุน) เบ็ดเสร็จอื่นในบริษัทร่วม (ภายใต้วิธีส่วนได้เสีย)				
สำหรับรายการที่จัดประเภทรายการใหม่เข้าไปไว้ใน				
กำไรหรือขาดทุนในภายหลัง	3,281,423	3,108,730	-	-
กำไรเงินได้ที่เกี่ยวข้องกับองค์ประกอบของกำไร (ขาดทุน) เบ็ดเสร็จอื่น				
สำหรับรายการที่จัดประเภทรายการใหม่เข้าไปไว้ใน				
กำไรหรือขาดทุนในภายหลัง	(565,736)	(549,782)	(566,026)	(551,866)
รายการที่ไม่จัดประเภทรายการใหม่เข้าไปไว้ในกำไรหรือขาดทุนในภายหลัง				
กำไร (ขาดทุน) จากเงินลงทุนในตราสารทุนที่กำหนดให้วัดมูลค่าด้วย				
มูลค่ายุติธรรมผ่านกำไรขาดทุนเบ็ดเสร็จอื่น	(763,230)	(308,110)	(763,230)	(308,110)
กำไร (ขาดทุน) จากหนี้สินทางการเงินที่กำหนดให้วัดมูลค่าด้วย				
มูลค่ายุติธรรมผ่านกำไรหรือขาดทุนอื่นเนื่องมาจากความเสี่ยงด้านเครดิต	(22)	-	(22)	-
กำไร (ขาดทุน) จากการประมาณการตามหลักคณิตศาสตร์ประกันภัย				
สำหรับโครงการผลประโยชน์ของพนักงาน	(203,307)	422,575	(127,393)	365,289
ส่วนแบ่งกำไร (ขาดทุน) เบ็ดเสร็จอื่นในบริษัทร่วม (ภายใต้วิธีส่วนได้เสีย)				
สำหรับรายการที่ไม่จัดประเภทรายการใหม่เข้าไปไว้ใน				
กำไรหรือขาดทุนในภายหลัง	(333,269)	(298,484)	-	-
กำไรเงินได้ที่เกี่ยวข้องกับองค์ประกอบของกำไร (ขาดทุน) เบ็ดเสร็จอื่น				
สำหรับรายการที่ไม่จัดประเภทรายการใหม่เข้าไปไว้ใน				
กำไรหรือขาดทุนในภายหลัง	193,312	(22,378)	178,129	(11,436)
<b>รวมกำไร (ขาดทุน) เบ็ดเสร็จอื่นสุทธิ</b>	<b>4,453,883</b>	<b>5,058,601</b>	<b>1,567,620</b>	<b>2,210,348</b>
<b>กำไร (ขาดทุน) เบ็ดเสร็จรวม</b>	<b>15,901,298</b>	<b>12,100,838</b>	<b>10,876,220</b>	<b>7,256,921</b>

๒ /

ธนาคารกรุงไทย จำกัด (มหาชน) และบริษัทย่อย  
งบกำไรขาดทุนและกำไรขาดทุนเบ็ดเสร็จอื่น (ต่อ)  
สำหรับงวดสามเดือนสิ้นสุดวันที่ 31 ธันวาคม 2567

(หน่วย: พันบาท ยกเว้นกำไรต่อหุ้นแสดงเป็นบาท)

	งบการเงินรวม		งบการเงินเฉพาะธนาคาร	
	2567	2566	2567	2566
	(ยังไม่ได้สอบทาน)	(ยังไม่ได้สอบทาน)	(ยังไม่ได้สอบทาน)	(ยังไม่ได้สอบทาน)
<b>การแบ่งปันกำไร</b>				
ส่วนที่เป็นของธนาคาร	10,474,749	6,110,949	9,308,600	5,046,573
ส่วนที่เป็นของส่วนได้เสียที่ไม่มีอำนาจควบคุม	972,666	931,288		
	<u>11,447,415</u>	<u>7,042,237</u>		
<b>การแบ่งปันกำไรขาดทุนเบ็ดเสร็จรวม</b>				
ส่วนที่เป็นของธนาคาร	14,947,918	11,174,774	10,876,220	7,256,921
ส่วนที่เป็นของส่วนได้เสียที่ไม่มีอำนาจควบคุม	953,380	926,064		
	<u>15,901,298</u>	<u>12,100,838</u>		
<b>กำไรต่อหุ้นของผู้ถือหุ้นธนาคาร</b>				
กำไรต่อหุ้นขั้นพื้นฐาน (บาท)	0.75	0.44	0.67	0.36



(นายพยง ศรีวณิช)  
กรรมการผู้จัดการใหญ่

ธนาคารกรุงไทย จำกัด (มหาชน) และบริษัทย่อย  
งบกำไรขาดทุนและกำไรขาดทุนเบ็ดเสร็จอื่น  
สำหรับปีสิ้นสุดวันที่ 31 ธันวาคม 2567

(หน่วย: พันบาท)

	งบการเงินรวม		งบการเงินเฉพาะธนาคาร	
	2567	2566	2567	2566
	(ยังไม่ได้ตรวจสอบ)	(ตรวจสอบแล้ว)	(ยังไม่ได้ตรวจสอบ)	(ตรวจสอบแล้ว)
<b>กำไรหรือขาดทุน</b>				
รายได้ดอกเบี้ย	165,105,302	152,368,804	149,276,991	136,648,101
ค่าใช้จ่ายดอกเบี้ย	45,990,485	38,949,463	44,540,227	37,523,856
<b>รายได้ดอกเบี้ยสุทธิ</b>	119,114,817	113,419,341	104,736,764	99,124,245
รายได้ค่าธรรมเนียมและบริการ	30,914,026	28,671,547	21,651,932	20,682,787
ค่าใช้จ่ายค่าธรรมเนียมและบริการ	8,631,610	7,799,292	5,231,660	5,112,871
<b>รายได้ค่าธรรมเนียมและบริการสุทธิ</b>	22,282,416	20,872,255	16,420,272	15,569,916
กำไรสุทธิจากเครื่องมือทางการเงินที่วัดมูลค่าด้วย มูลค่ายุติธรรมผ่านกำไรหรือขาดทุน	4,702,835	5,178,178	4,702,969	5,177,819
กำไรสุทธิจากเงินลงทุน	890,909	195,110	833,342	156,087
ส่วนแบ่งกำไรจากเงินลงทุนตามวิธีส่วนได้เสีย	1,500,349	1,353,456	-	-
รายได้เงินปันผล	384,369	319,473	4,359,598	3,255,641
รายได้จากการดำเนินงานอื่น ๆ	10,226,773	8,127,347	5,926,641	4,910,421
<b>รวมรายได้จากการดำเนินงาน</b>	159,102,468	149,465,160	136,979,586	128,194,129
ค่าใช้จ่ายจากการดำเนินงานอื่น ๆ				
ค่าใช้จ่ายเกี่ยวกับพนักงาน	27,060,875	25,765,668	20,184,570	19,626,369
ค่าตอบแทนกรรมการ	313,050	367,167	63,381	90,379
ค่าใช้จ่ายเกี่ยวกับอาคาร สถานที่และอุปกรณ์	10,881,092	10,288,662	6,392,564	5,667,084
ค่าภาษีอากร	5,348,697	5,079,720	4,691,108	4,447,422
ขาดทุนจากการด้อยค่าทรัพย์สินรอการขาย อื่น ๆ	5,745,255	4,549,407	5,748,345	4,620,875
19,429,035	16,106,008	23,134,486	20,108,041	
<b>รวมค่าใช้จ่ายจากการดำเนินงานอื่น ๆ</b>	68,778,004	62,156,632	60,214,454	54,560,170
ผลขาดทุนด้านเครดิตที่คาดว่าจะเกิดขึ้น	31,069,511	37,085,423	24,152,951	31,098,112
กำไรจากการดำเนินงานก่อนภาษีเงินได้	59,254,953	50,223,105	52,612,181	42,535,847
ภาษีเงินได้	11,575,802	9,902,034	9,425,370	7,854,798
<b>กำไรสุทธิ</b>	47,679,151	40,321,071	43,186,811	34,681,049

๒/

ธนาคารกรุงไทย จำกัด (มหาชน) และบริษัทย่อย  
งบกำไรขาดทุนและกำไรขาดทุนเบ็ดเสร็จอื่น (ต่อ)  
สำหรับปีสิ้นสุดวันที่ 31 ธันวาคม 2567

(หน่วย: พันบาท)

งบการเงินรวม		งบการเงินเฉพาะธนาคาร	
2567	2566	2567	2566

(ยังไม่ได้ตรวจสอบ) (ตรวจสอบแล้ว) (ยังไม่ได้ตรวจสอบ) (ตรวจสอบแล้ว)

กำไร (ขาดทุน) เบ็ดเสร็จอื่น

รายการที่จัดประเภทรายการใหม่เข้าไปไว้ในกำไรหรือขาดทุนในภายหลัง

กำไร (ขาดทุน) จากการวัดมูลค่าเงินลงทุนในตราสารหนี้

ด้วยมูลค่ายุติธรรมผ่านกำไรขาดทุนเบ็ดเสร็จอื่น 4,396,425 (281,025) 4,400,413 (294,526)

กำไร (ขาดทุน) จากการแปลงค่างบการเงินจากการดำเนินงานในต่างประเทศ (14,375) (28,781) (14,375) (28,781)

กำไร (ขาดทุน) จากการป้องกันความเสี่ยงในกระแสเงินสด 850,515 (474,782) 850,515 (474,782)

กำไร (ขาดทุน) จากต้นทุนการป้องกันความเสี่ยงรอดัตถ์บัญชี (297,801) 249,418 (297,801) 249,418

ส่วนแบ่งกำไร (ขาดทุน) เบ็ดเสร็จอื่นในบริษัทร่วม (ภายใต้วิธีส่วนได้เสีย)

สำหรับรายการที่จัดประเภทรายการใหม่เข้าไปไว้ใน

กำไรหรือขาดทุนในภายหลัง 6,430,552 1,607,387 - -

กำไรเงินได้ที่เกี่ยวข้องกับองค์ประกอบของกำไร (ขาดทุน) เบ็ดเสร็จอื่น

สำหรับรายการที่จัดประเภทรายการใหม่เข้าไปไว้ใน

กำไรหรือขาดทุนในภายหลัง (989,828) 101,278 (990,626) 103,978

รายการที่ไม่จัดประเภทรายการใหม่เข้าไปไว้ในกำไรหรือขาดทุนในภายหลัง

กำไร (ขาดทุน) จากเงินลงทุนในตราสารหนี้ที่กำหนดให้วัดมูลค่าด้วย

มูลค่ายุติธรรมผ่านกำไรขาดทุนเบ็ดเสร็จอื่น (321,477) (2,007,050) (322,115) (2,006,483)

กำไร (ขาดทุน) จากหนี้สินทางการเงินที่กำหนดให้วัดมูลค่าด้วย

มูลค่ายุติธรรมผ่านกำไรหรือขาดทุนอันเนื่องมาจากความเสี่ยงด้านเครดิต 198 - 198 -

กำไร (ขาดทุน) จากการประมาณการตามหลักคณิตศาสตร์ประกันภัย

สำหรับโครงการผลประโยชน์ของพนักงาน (435,696) 910,641 (359,782) 853,355

ส่วนแบ่งกำไร (ขาดทุน) เบ็ดเสร็จอื่นในบริษัทร่วม (ภายใต้วิธีส่วนได้เสีย)

สำหรับรายการที่ไม่จัดประเภทรายการใหม่เข้าไปไว้ใน

กำไรหรือขาดทุนในภายหลัง (111,267) (1,304,055) - -

กำไรเงินได้ที่เกี่ยวข้องกับองค์ประกอบของกำไร (ขาดทุน) เบ็ดเสร็จอื่น

สำหรับรายการที่ไม่จัดประเภทรายการใหม่เข้าไปไว้ใน

กำไรหรือขาดทุนในภายหลัง 151,395 219,796 136,340 230,626

รวมกำไร (ขาดทุน) เบ็ดเสร็จอื่นสุทธิ

9,658,641 (1,007,173) 3,402,767 (1,367,195)

กำไร (ขาดทุน) เบ็ดเสร็จรวม


57,337,792 39,313,898 46,589,578 33,313,854

PS

ธนาคารกรุงไทย จำกัด (มหาชน) และบริษัทย่อย  
งบกำไรขาดทุนและกำไรขาดทุนเบ็ดเสร็จอื่น (ต่อ)  
สำหรับปีสิ้นสุดวันที่ 31 ธันวาคม 2567

(หน่วย: พันบาท ยกเว้นกำไรต่อหุ้นแสดงเป็นบาท)

	งบการเงินรวม		งบการเงินเฉพาะธนาคาร	
	2567	2566	2567	2566
	(ยังไม่ได้ตรวจสอบ)	(ตรวจสอบแล้ว)	(ยังไม่ได้ตรวจสอบ)	(ตรวจสอบแล้ว)
<b>การแบ่งปันกำไร</b>				
ส่วนที่เป็นของธนาคาร	43,855,657	36,615,911	43,186,811	34,681,049
ส่วนที่เป็นของส่วนได้เสียที่ไม่มีอำนาจควบคุม	3,823,494	3,705,160		
	<u>47,679,151</u>	<u>40,321,071</u>		
<b>การแบ่งปันกำไรขาดทุนเบ็ดเสร็จรวม</b>				
ส่วนที่เป็นของธนาคาร	53,533,584	35,613,962	46,589,578	33,313,854
ส่วนที่เป็นของส่วนได้เสียที่ไม่มีอำนาจควบคุม	3,804,208	3,699,936		
	<u>57,337,792</u>	<u>39,313,898</u>		
<b>กำไรต่อหุ้นของผู้ถือหุ้นธนาคาร</b>				
กำไรต่อหุ้นขั้นพื้นฐาน (บาท)	<u>3.14</u>	<u>2.62</u>	<u>3.09</u>	<u>2.48</u>



(นายพong ศรีวานิช)

กรรมการผู้จัดการใหญ่