

# Macro View

ส่งออกเดือน เม.ย. ขยายตัว 13.1% สูงสุดในรอบ 3 ปี  
จากเศรษฐกิจโลกฟื้นตัวแข็งแกร่งและผลของฐานต่ำปีก่อนหน้า

May 25, 2021



## Key Highlights:

- ส่งออกเดือน เม.ย. ขยายตัว 13.1%YoY ดีขึ้นเมื่อเทียบกับเดือนก่อนหน้าที่ 8.5%YoY จากการส่งออกทั้งสินค้าอุตสาหกรรม สินค้าเกษตรและอุตสาหกรรมเกษตรที่ขยายตัวดีขึ้นต่อเนื่อง เช่นเดียวกับการส่งออกรายตลาดสำคัญก็ปรับตัวดีขึ้น ยกเว้นตลาดอาเซียน ทั้งนี้ การส่งออกทองคำยังคงหดตัวแรงต่อเนื่องและลึกขึ้นกว่าเดือนก่อนหน้า ซึ่งเมื่อหักทองคำแล้ว มูลค่าส่งออกในเดือนนี้ขยายตัวถึง 28.9%YoY
- Krungthai COMPASS ประเมินว่า การส่งออกปี 2021 จะขยายตัวได้ในกรอบ 7.5%-9.5% ตามทิศทางเศรษฐกิจและการค้าโลกที่ฟื้นตัวได้อย่างแข็งแกร่ง ประกอบกับฐานที่ต่ำมากในปีก่อน โดยเฉพาะการส่งออกในช่วงไตรมาส 2 ของปี 2020 ที่ได้รับแรงปะทะจาก COVID-19

Visit Us!



ภัทวิเคราะห์

**พิมฉัตร เอกฉันท์**

0-2208-3589

pimchatr.ekkachan@ktb.co.th

financial instruments discussed herein. The information was obtained from various sources; we do not guarantee its accuracy or completeness. In particular, information provided herein should be regarded as indicative, preliminary and for illustrative purposes only. There is no representation that any transaction can execute at such terms or price.

Information provided in this report is not intended to constitute legal, tax or accounting advice in relation to entering into any transaction and does not have regard to the particular needs of any specific person who may receive this report. Clients should consult their own financial advisors regarding the appropriateness of investing in any investment strategies discussed or recommended in this report and should understand that statements regarding future prospects may not be realized. While all information this presentation has been produced or compiled from sources believed to be reliable, the Bank makes no representation as to its accuracy or completeness.

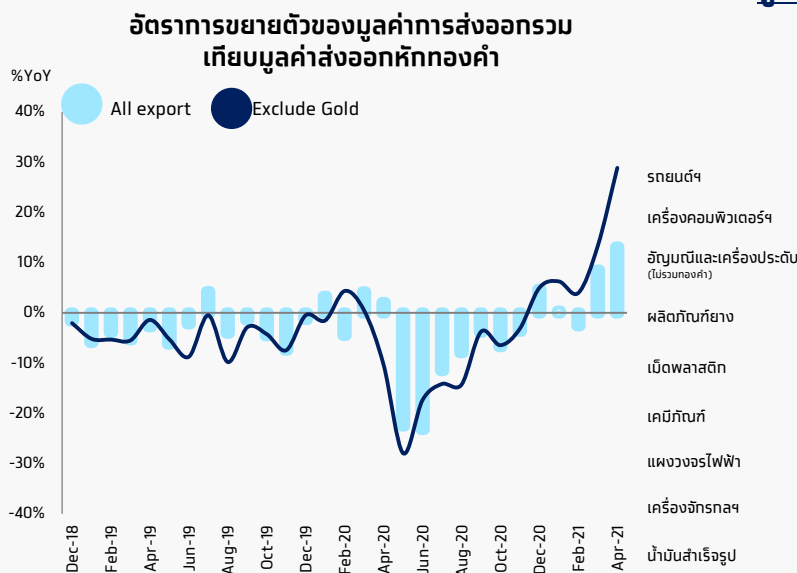
## ส่งออกเดือน เม.ย. ขยายตัว 13.1% สูงสุดในรอบ 3 ปี

มูลค่าส่งออกเดือน เม.ย. อยู่ที่ 21,429 ดอลลาร์ฯ ขยายตัว 13.1%YoY เร่งขึ้นเมื่อเทียบกับเดือนก่อนหน้าที่ขยายตัว 8.5%YoY โดยมูลค่าส่งออกเดือนนี้สูงเกิน 2 หมื่นล้านดอลลาร์ฯ ต่อเนื่องเป็นเดือนที่ 3 จากความเชื่อมั่นต่อเศรษฐกิจโลกที่ปรับตัวดีขึ้นอย่างชัดเจนตามความคืบหน้าในการกระจายวัคซีนด้าน COVID-19 ส่งผลให้การค่าโลกฟื้นตัวได้อย่างแข็งแกร่ง ส่วนการส่งออกทองคำเดือนนี้หดตัวลึกขึ้นที่ 91.4%YoY และติดลบต่อเนื่องเป็นเดือนที่ 8 ทำให้เมื่อหักทองคำแล้ว ส่งออกเดือนนี้ขยายตัวถึง 28.9%YoY ดีขึ้นเมื่อเทียบกับเดือนที่แล้วที่ขยายตัว 13.4%YoY (ส่งออก 4 เดือนแรกของปี 2021 ขยายตัว 4.8% และเมื่อหักทองคำขยายตัวถึง 12.8%)

### ด้านการส่งออกรายสินค้าฟื้นตัวอย่างเห็นได้ชัด

- ส่งออกสินค้าอุตสาหกรรมขยายตัวต่อเนื่องเป็นเดือนที่ 2 ที่ 12.4%YoY ดีขึ้นเมื่อเทียบกับเดือนก่อนหน้าที่ขยายตัว 8.5%YoY จากสินค้าส่งออกหลักที่ขยายตัวดีขึ้น โดยเฉพาะรถยนต์ (+135.9%YoY) สินค้าที่เกี่ยวข้องกับน้ำมัน (+61.9%YoY) ผลิตภัณฑ์ยาง (+55.5%YoY) เครื่องจักรกล (+29.9%YoY) และเครื่องคอมพิวเตอร์ (+28.7%YoY) ส่วนเครื่องสำอาง และแผงสวิทช์และแผงควบคุมกระแสไฟฟ้ากลับพลิกหดตัวในเดือนนี้ (-3.9%YoY และ -4.2%YoY ตามลำดับ)
- ส่งออกสินค้าเกษตรและอุตสาหกรรมเกษตรขยายตัวต่อเนื่องเป็นเดือนที่ 7 ที่ระดับ 7.3%YoY ซึ่งดีขึ้นเมื่อเทียบกับเดือนก่อนหน้าที่ 6.5%YoY จากสินค้ากลุ่มเดิมที่ขยายตัวต่อเนื่องในช่วงที่ผ่านมา เช่น ผลิตภัณฑ์มันสำปะหลัง (+40.0%YoY) ยางพารา (+85.2%YoY) อาหารสัตว์เลี้ยง (+11.3%YoY) ขณะที่พืชผลไม้สด แช่เย็น/แช่แข็ง/แห้งก็พลิกกลับมาบวกได้ในเดือนนี้ (+22.3%YoY) เช่นเดียวกับสินค้ากลุ่มที่เคยหดตัวในเดือนก่อนก็หดตัวน้อยลง อาทิ น้ำตาลทราย (-33.7%YoY) และพืชผลไม้สด แช่แข็ง/กระป๋อง/แปรรูป (-6.8%YoY) ยกเว้น ข้าว และ อาหารทะเลแช่แข็ง/กระป๋อง/แปรรูปที่หดตัวลึกขึ้นในเดือนนี้ (-53.6%YoY และ -12.7%YoY ตามลำดับ)

## รูปที่ 1 ภาพรวมการค้าเดือน เม.ย. 2021



### อัตราการขยายตัวของส่งออกรายสินค้าหลัก

Share (%)	%YoY					
	2019	2020	Mar-21	Apr-21	YTD	
รถยนต์	9.2	-5.7	-22.2	43.1	135.9	37.1
เครื่องคอมพิวเตอร์	8.1	-7.6	2.3	4.3	28.7	12.8
อิฐบุบและเครื่องประดับ (ไม่รวมทองคำ)	2.1	30.9	-39.9	23.3	106.5	1.1
ผลิตภัณฑ์ยาง	5.2	2.0	7.8	50.6	55.5	37.3
เม็ดพลาสติก	3.4	-11.0	-13.1	52.9	39.5	33.8
เคมีภัณฑ์	2.9	-17.3	-11.2	27.0	65.7	27.2
แผงวงจรไฟฟ้า	3.1	-8.8	-5.7	18.9	6.5	12.0
เครื่องจักรกล	2.8	-10.9	-11.0	15.0	29.9	12.6
น้ำมันสำเร็จรูป	2.3	-21.1	-26.9	21.6	98.9	11.0

ที่มา: กระทรวงพาณิชย์, หมายเหตุ: \* สัดส่วนการส่งออกเทียบส่งออกรวมในปี 2020

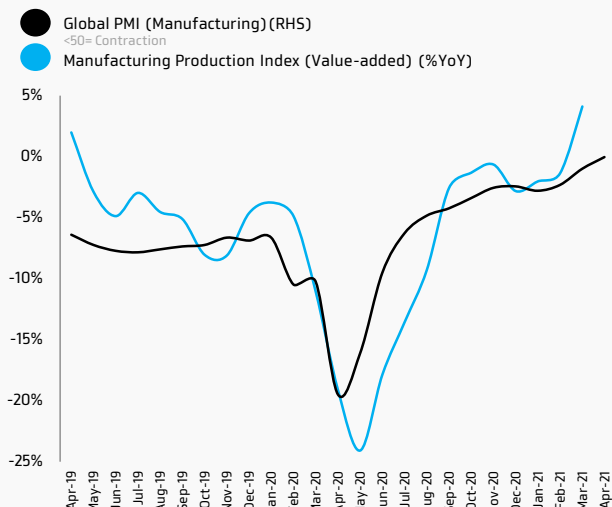
## ด้านการส่งออกรายตลาดส่วนใหญ่ปรับตัวดีขึ้น

- **สหรัฐฯ** : ขยายตัวต่อเนื่องเป็นเดือนที่ 11 ที่ 9.0%YoY ดีขึ้นจากเดือนก่อนหน้า โดยสินค้าสำคัญที่ขยายตัว ได้แก่ ผลิตภัณฑ์ยาง รถยนต์ฯ อัญมณีฯ โทรศัพท์และอุปกรณ์ และเครื่องจักรกล เป็นต้น (ส่งออก 4 เดือนแรกขยายตัว 11.6%)
- **จีน** : ขยายตัวต่อเนื่องเป็นเดือนที่ 5 ที่ระดับ 21.9%YoY แต่ชะลอลงเล็กน้อยเมื่อเทียบกับเดือนก่อนหน้า โดยสินค้าสำคัญที่ขยายตัว ได้แก่ ผลไม้สด/แช่แข็ง/แห้ง ผลิตภัณฑ์มันสำปะหลัง อากาศยานฯ เครื่องคอมพิวเตอร์ฯ และยางพารา เป็นต้น (ส่งออก 4 เดือนแรกขยายตัว 21.0%)
- **ญี่ปุ่น** : ขยายตัวต่อเนื่องเป็นเดือนที่ 6 ที่ 2.7%YoY แต่ชะลอลงมากเมื่อเทียบกับเดือนก่อนหน้า โดยสินค้าสำคัญที่ขยายตัว ได้แก่ เหล็กและผลิตภัณฑ์ รถยนต์ฯ รถจักรยานยนต์ฯ ยางพารา และทองแดง เป็นต้น (ส่งออก 4 เดือนแรกขยายตัว 5.3%)
- **EU15** : ขยายตัวเร่งขึ้นเป็นเดือนที่ 3 ที่ 52.5%YoY โดยสินค้าสำคัญที่ขยายตัว ได้แก่ รถยนต์ฯ รถจักรยานยนต์ฯ ผลิตภัณฑ์ยาง เครื่องปรับอากาศ และเครื่องคอมพิวเตอร์ฯ เป็นต้น (ส่งออก 4 เดือนแรกขยายตัว 16.5%)
- **ASEAN5** : หดตัว 4.4%YoY ลึกขึ้นเมื่อเทียบกับเดือนก่อนหน้า โดยสินค้าสำคัญที่หดตัว ได้แก่ อัญมณีฯ อากาศยานฯ น้ำตาลทราย และเครื่องสำอางฯ เป็นต้น ด้านสินค้าที่ขยายตัวสูง ได้แก่ รถยนต์ฯ เครื่องคอมพิวเตอร์ และเคมีภัณฑ์ เป็นต้น (ส่งออก 4 เดือนแรกหดตัว 8.7%)

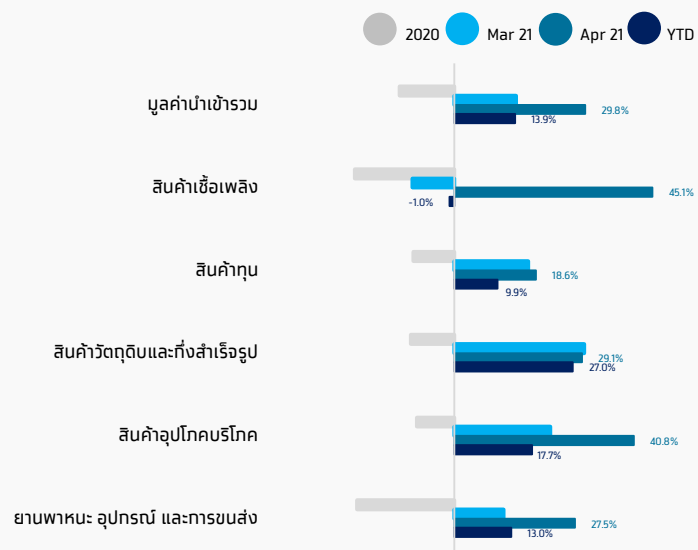
มูลค่าการนำเข้าในเดือน เม.ย. อยู่ที่ 21,247 ล้านดอลลาร์ฯ ขยายตัว 29.8%YoY ดีขึ้นเมื่อเทียบกับเดือนก่อนหน้าที่ขยายตัว 14.1%YoY โดยเป็นการพลิกกลับมาขยายตัวในกลุ่มสินค้าเชื้อเพลิง (+45.1%YoY) ขณะที่สินค้าอุปโภคบริโภค (+40.8%YoY) ยานพาหนะและอุปกรณ์การขนส่ง (+27.5%YoY) และสินค้าทุน (+18.6%YoY) ก็ขยายตัวเร่งขึ้นในเดือนนี้ ส่วนการนำเข้าสินค้าวัตถุดิบและกึ่งสำเร็จรูป (+29.1%YoY) ขยายตัวดีต่อเนื่อง (การนำเข้ารวม 4 เดือนแรกขยายตัว 13.9%) ด้านดุลการค้าเดือน เม.ย. เกิดดุลเล็กน้อยที่ 182 ล้านดอลลาร์ฯ (ดุลการค้า 4 เดือนแรกเกินดุล 698 ล้านดอลลาร์ฯ)

## รูปที่ 2 มูลค่าการนำเข้าเดือน เม.ย. ขยายตัวในทุกหมวด

ดัชนีผู้จัดการฝ่ายจัดซื้อภาคการผลิต เทียบดัชนีผลผลิตอุตสาหกรรม



อัตราการขยายตัวของมูลค่าการนำเข้ารายประเภท

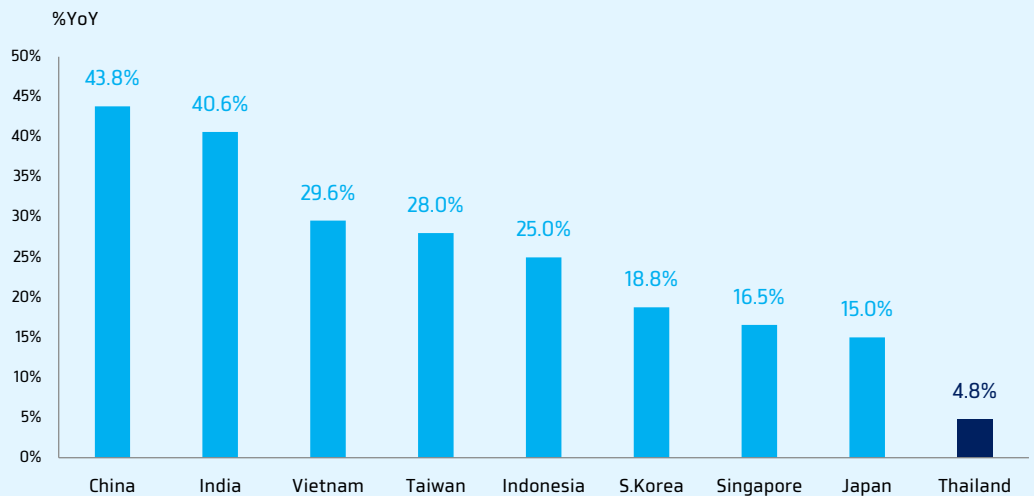


ที่มา: กระทรวงพาณิชย์, กระทรวงอุตสาหกรรม และ IHS Markit

## Implication:

- **Krungthai COMPASS ประเมินว่า การส่งออกในปี 2021 จะพลิกกลับมาขยายตัวได้ถึง 7.5%-9.5%** ตามทิศทางเศรษฐกิจและการค้าโลกที่ฟื้นตัวได้อย่างแข็งแกร่ง ประกอบกับฐานที่ต่ำมากในปีก่อน โดยเฉพาะการส่งออกในช่วงไตรมาส 2 ของปี 2020 ที่ได้รับแรงปะทะจาก COVID-19 กดดันให้มูลค่าส่งออกเฉลี่ยอยู่ที่เพียง 17,233 ล้านดอลลาร์ฯ ต่อเดือน เทียบกับค่าเฉลี่ยช่วงเดียวกัน 3 ปีย้อนหลังก่อนเกิด COVID-19 (ปี 2017-2019) ที่ราว 20,145 ล้านดอลลาร์ฯ ต่อเดือน
- **ส่งออกของไทยมีแนวโน้มขยายตัวต่ำกว่าภูมิภาค** หากเทียบการขยายตัวของมูลค่าส่งออกในหลายประเทศช่วง 4 เดือนแรกของปี 2021 พบว่า ส่งออกของไทยยังขยายตัวได้ต่ำกว่าค่อนข้างมาก (รูปที่ 3) ซึ่งเรามองว่า เป็นผลจากสินค้าส่งออกไทยยังคงพึ่งพาสินค้าอุตสาหกรรมในกลุ่มเดิม อาทิ เครื่องใช้ไฟฟ้า เครื่องอิเล็กทรอนิกส์ คอมพิวเตอร์และส่วนประกอบ ซึ่งล้วนแล้วแต่มีมูลค่าเพิ่มไม่สูงนักเมื่อเทียบกับกลุ่มสมาร์ตโฟน สมาร์ตทีวี และเซมิคอนดักเตอร์ เช่นเดียวกับกับสินค้าเกษตรที่ไทยกำลังเสียเปรียบการแข่งขันด้านราคากับประเทศคู่แข่ง ซึ่งนำไปสู่คำถามชวนขบคิดถึงความสามารถในการแข่งขันและการดึงดูดเปิดเงินลงทุนจากต่างประเทศในระยะยาว

**รูปที่ 3 ส่งออกไทยขยายตัวต่ำกว่าประเทศอื่นในภูมิภาค**  
การขยายตัวของมูลค่าส่งออกช่วง 4 เดือนแรกของปี 2021 ของแต่ละประเทศ



ที่มา: กระทรวงพาณิชย์