

# Macro view

## ส่งออกเดือน พ.ค. เติบโต 7.2% ขยายตัวเพิ่มขึ้นจากปัจจัยชั่วคราว

June 24, 2024

Visit Us!



### Key Highlights:

- มูลค่าส่งออกเดือน พ.ค. เติบโต 7.2% YoY ขยายตัวต่อเนื่องเป็นเดือนที่ 2 โดยเติบโตเร่งขึ้นจากเดือนก่อนที่ 6.8% จากปัจจัยชั่วคราวตามการส่งออกสินค้าเกษตร โดยเฉพาะการส่งออกทุเรียนไปจีนที่ขยายตัวราว 220% เนื่องจากผลผลิตออกสู่ตลาดล่าช้ากว่าปีก่อน ขณะที่การส่งออกสินค้าอุตสาหกรรมขยายตัวชะลอลง สำหรับการนำเข้ากลับมาหดตัว 1.7% YoY ส่งผลให้ดุลการค้าเดือน พ.ค. กลับมาเกินดุลครั้งแรกในรอบ 5 เดือน ที่ระดับ 656.1 ล้านดอลลาร์ฯ
- Krungthai COMPASS ประเมินว่าการส่งออกในระยะข้างหน้ายังมีความไม่แน่นอนจากสงครามการค้าระหว่างสหรัฐฯ และจีนที่กลับมารุนแรงขึ้น โดยการขึ้นภาษีของสหรัฐฯ ต่อสินค้าจีนทำให้มีการเร่งส่งออกสินค้าในช่วงที่ผ่านมา ส่งผลให้ตู้คอนเทนเนอร์เริ่มขาดแคลนซึ่งอาจเป็นปัจจัยกดดันต่อการส่งออกในระยะข้างหน้า สะท้อนจากค่าระวางเรือล่าสุดที่ปรับเพิ่มขึ้นจากเดือน เม.ย. ราว 90%



นิตวิเคราะค์

ชนนธิต ไชยสิงห์ทอง

0-2208-3589

chonnithit.chaisingthong@krungthai.com



**Krungthai**  
COMPASS



This report is not intended to provide the basis for any evaluation of the financial instruments discussed herein. The information was obtained from various sources; we do not guarantee its accuracy or completeness. In particular, information provided herein should be regarded as indicative, preliminary and for illustrative purposes only. There is no representation that any transaction can execute at such terms or price.

Information provided in this report is not intended to constitute legal, tax or accounting advice in relation to entering into any transaction and does not have regard to the particular needs of any specific person who may receive this report. Clients should consult their own financial advisors regarding the appropriateness of investing in any investment strategies discussed or recommended in this report and should understand that statements regarding future prospects may not be realized. While all information this presentation has been produced or compiled from sources believed to be reliable, the Bank makes no representation as to its accuracy or completeness.

## มูลค่าส่งออกเดือนพฤษภาคม 2567 ขยายตัว 7.2%

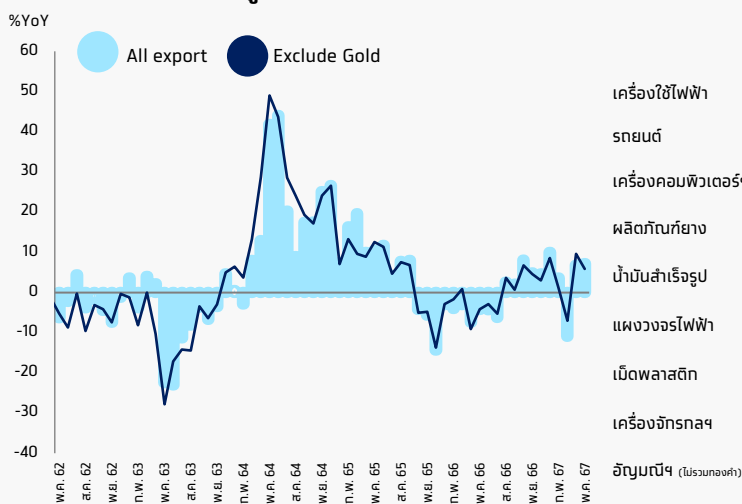
มูลค่าส่งออกเดือน พ.ค. อยู่ที่ 26,219.5 ล้านดอลลาร์ฯ ขยายตัว 7.2%YoY เป็นบวกติดต่อกันเป็นเดือนที่ 2 จากการส่งออกสินค้าเกษตรที่พลิกกลับมาขยายตัวเนื่องจากผลผลิตออกสู่ตลาดจำนวนมาก ขณะที่การส่งออกสินค้าอุตสาหกรรมขยายตัวชะลอลงจากเดือนก่อน สำหรับการส่งออกทองคำกลับมาขยายตัว 135.4%YoY ทำให้เมื่อหักทองคำแล้วมูลค่าส่งออกเดือนนี้ขยายตัว 5.9% ทั้งนี้การส่งออก 5 เดือนแรกของปี 2567 ขยายตัว 2.6%YoY

### ด้านการส่งออกรายสินค้าสำคัญบางส่วนขยายตัว

- การส่งออกสินค้าอุตสาหกรรมขยายตัว 4.6%YoY ชะลอลงจากเดือนก่อนที่ 9.2%YoY โดยสินค้าสำคัญที่ขยายตัว ได้แก่ เครื่องคอมพิวเตอร์ อุปกรณ์และส่วนประกอบ (+44.4%) เครื่องโทรศัพท์ อุปกรณ์และส่วนประกอบ (+110.7%) เครื่องจักรกลและส่วนประกอบ (+12.4%) และทองแดงและของทำด้วยทองแดง (+33.9%) เป็นต้น ส่วนสินค้าสำคัญที่หดตัว ได้แก่ ผลิตภัณฑ์ยาง (-8.8%) แผงวงจรไฟฟ้า (-11.9%) เหล็ก เหล็กกล้าและผลิตภัณฑ์ (-14.1%) และอุปกรณ์กึ่งตัวนำทรานซิสเตอร์ และไดโอด (-27.6%) เป็นต้น
- การส่งออกสินค้าเกษตรและอุตสาหกรรมเกษตรขยายตัว 19.4%YoY จากเดือนก่อนที่ขยายตัว 2.0%YoY ตามการกลับมาขยายตัวของสินค้าเกษตรที่ 36.5%YoY และสินค้าอุตสาหกรรมเกษตรที่ขยายตัว 0.8%YoY สินค้าส่งออกสำคัญที่ขยายตัว ได้แก่ ผลไม้สด แช่เย็น แช่แข็ง และแห้ง (+128.0%) ยางพารา (+46.6%) อาหารสัตว์เลี้ยง (+39.2%) ไก่แปรรูป (+10.2%) ไชมันและน้ำมันจากพืชและสัตว์ (+95.7%) และผลไม้กระป๋องและแปรรูป (+8.8) เป็นต้น ส่วนสินค้าสำคัญที่หดตัว ได้แก่ ข้าว (-4.5%) อาหารทะเลกระป๋องและแปรรูป (-0.6%) น้ำตาลทราย (-46.1%) และผลิตภัณฑ์มันสำปะหลัง (-16.2%) เป็นต้น

## รูปที่ 1 ภาพรวมการค้าเดือน พ.ค. 2567

อัตราการขยายตัวของมูลค่าการส่งออกรวม เทียบมูลค่าส่งออกหักทองคำ



ที่มา: กระทรวงพาณิชย์  
หมายเหตุ: \* สัดส่วนการส่งออกเทียบส่งออกรวมในปี 2566

อัตราการขยายตัวของการส่งออกรายสินค้าหลัก

Share* (%)	%YoY					
	2565	2566	ปี.ค.-67	เม.ย.-67	พ.ค.-67	
เครื่องใช้ไฟฟ้า	10.1	3.9	-2.4	-8.8	4.1	-4.6
รถยนต์	8.4	-1.6	10.5	-15.2	17.3	-4.9
เครื่องคอมพิวเตอร์ฯ	6.3	-6.1	-13.9	-11.8	62.0	44.4
ผลิตภัณฑ์ยาง	4.7	-4.2	-4.4	-6.9	1.5	-8.8
น้ำมันสำเร็จรูป	3.6	14.5	0.8	-6.1	-21.2	-0.5
แผงวงจรไฟฟ้า	3.4	9.3	4.1	-18.2	-9.2	-11.9
เม็ดพลาสติก	3.1	-5.1	-16.9	-13.7	0.5	-0.4
เครื่องจักรกลฯ	3.1	7.3	0.3	1.3	58.8	12.4
ัญมณีฯ (ไม่รวมทองคำ)	3.1	30.3	9.6	-3.1	8.2	3.9
เคมีภัณฑ์	2.8	-2.9	-16.0	-10.9	-3.9	-3.2

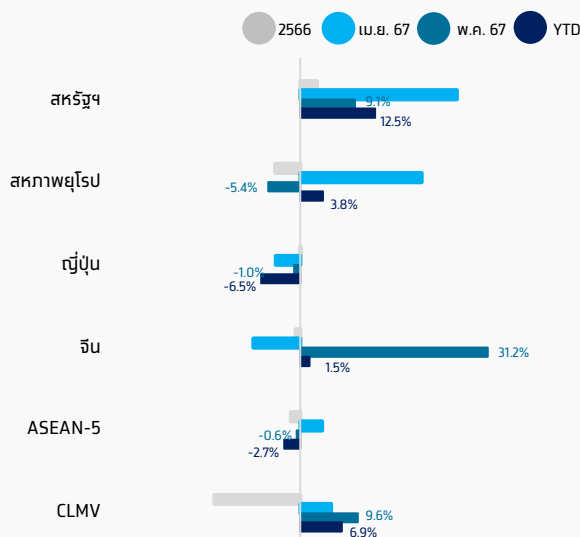
## ด้านการส่งออกรายตลาดสำคัญบางส่วนขยายตัว

- **สหรัฐฯ** : ขยายตัว 9.1%YoY เติบโตต่อเนื่องเป็นเดือนที่ 8 โดยสินค้าสำคัญที่ขยายตัว ได้แก่ เครื่องคอมพิวเตอร์และอุปกรณ์ เครื่องโทรสาร โทรศัพท์ อุปกรณ์และส่วนประกอบ และอัญมณีและเครื่องประดับ เป็นต้น สำหรับสินค้าสำคัญที่หดตัว ได้แก่ ยางยานพาหนะ อุปกรณ์กึ่งตัวนำ และเครื่องใช้ไฟฟ้าและส่วนประกอบ เป็นต้น (ส่งออก 5 เดือนแรก ขยายตัว 12.5%)
- **จีน** : กลับมาขยายตัวในรอบ 4 เดือนที่ 31.2%YoY สินค้าสำคัญที่ขยายตัว ได้แก่ ผลไม้สด/แช่เย็น/แช่แข็ง/แห้ง ยางพารา และไม้และผลิตภัณฑ์ไม้ เป็นต้น ส่วนสินค้าสำคัญที่หดตัว ได้แก่ ผลิตภัณฑ์ยาง เม็ดพลาสติก และแผงวงจรไฟฟ้า เป็นต้น (ส่งออก 5 เดือนแรกขยายตัว 1.5%)
- **ญี่ปุ่น** : หดตัวที่ -1.0%YoY ติดลบต่อเนื่องเป็นเดือนที่ 4 สินค้าสำคัญที่หดตัว ได้แก่ แผงวงจรไฟฟฟารถยนต์ อุปกรณ์และส่วนประกอบ และเคมีภัณฑ์ เป็นต้น ส่วนสินค้าสำคัญที่ขยายตัว ได้แก่ ไทแปรรูป เครื่องใช้ไฟฟ้าและส่วนประกอบ เป็นต้น (ส่งออก 5 เดือนแรกหดตัว -6.5%)
- **EU27** : กลับมาหดตัว -5.4%YoY สินค้าสำคัญที่หดตัว ได้แก่ รถยนต์ อุปกรณ์และส่วนประกอบ เครื่องปรับอากาศ และแผงวงจรไฟฟ้า เป็นต้น ส่วนสินค้าสำคัญที่ขยายตัว ได้แก่ เครื่องคอมพิวเตอร์และอุปกรณ์ อัญมณีและเครื่องประดับ และผลิตภัณฑ์ยาง เป็นต้น (ส่งออก 5 เดือนแรกขยายตัว 3.8%)
- **ASEAN-5** : กลับมาหดตัว -0.6%YoY สินค้าสำคัญที่หดตัว ได้แก่ รถยนต์ อุปกรณ์และส่วนประกอบ แผงวงจรไฟฟ้า และเครื่องจักรกลและส่วนประกอบ เป็นต้น ส่วนสินค้าสำคัญที่ขยายตัว ได้แก่ น้ำมันสำเร็จรูป เครื่องคอมพิวเตอร์และอุปกรณ์ และข้าว เป็นต้น (ส่งออก 5 เดือนแรกหดตัว -2.7%)

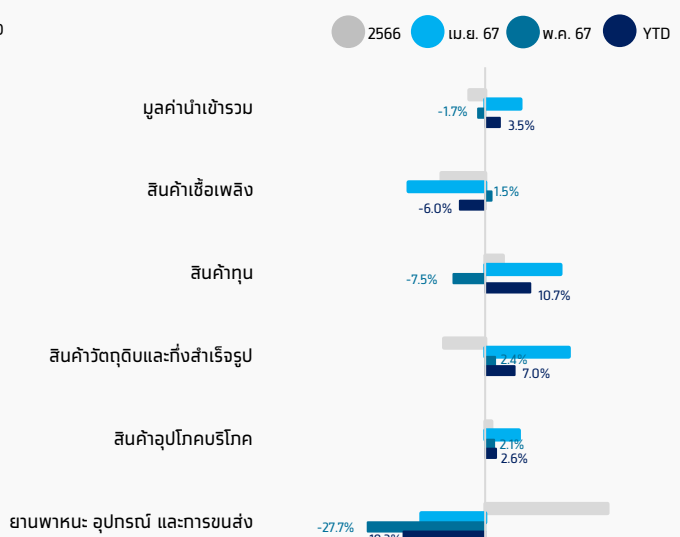
มูลค่าการนำเข้าเดือน พ.ค. อยู่ที่ 25,563.3 ล้านดอลลาร์ฯ หดตัว 1.7%YoY เทียบจากเดือนก่อนที่ขยายตัว 8.3%YoY จากการนำเข้าสินค้าทุน (-7.5%YoY) ที่กลับมาหดตัว และสินค้านำเข้าพาหนะและอุปกรณ์การขนส่ง (-27.7%YoY) หดตัวต่อเนื่อง ขณะที่การนำเข้าสินค้าวัตถุดิบและกึ่งสำเร็จรูป (+2.4%YoY) สินค้าอุปโภคบริโภค (+2.1%YoY) และสินค้าเชื้อเพลิง (+1.5%YoY) ขยายตัว ทั้งนี้ ดุลการค้าเดือน พ.ค. กลับมาเกินดุลครั้งแรกในรอบ 5 เดือนที่ 656.1 ล้านดอลลาร์ฯ ส่วนดุลการค้า 5 เดือนแรกของปีขาดดุล 5,460.7 ล้านดอลลาร์ฯ

## รูปที่ 2 การส่งออกไปยังตลาดหลัก และการนำเข้าจำแนกตามประเภทสินค้าเดือน พ.ค. 2567

อัตราการขยายตัวของ การส่งออกไปยังตลาดหลัก



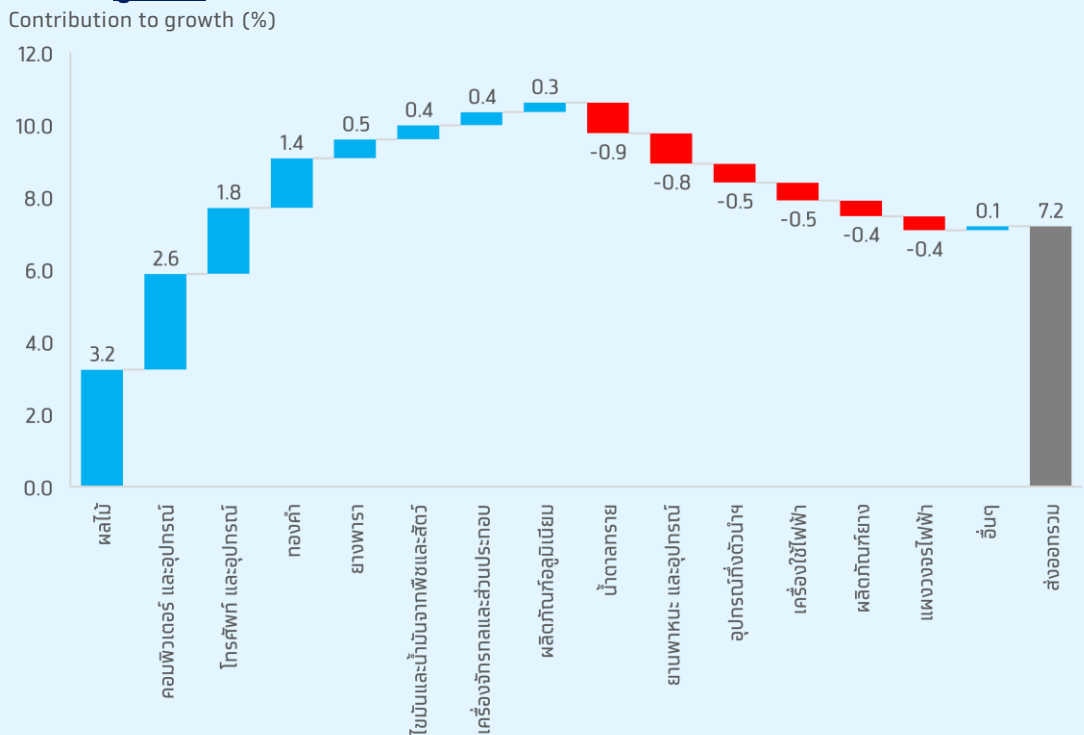
อัตราการขยายตัวของมูลค่าการนำเข้ารายประเภท



## Implication:

- การส่งออกขยายตัวเร่งขึ้นจากปัจจัยชั่วคราว มูลค่าการส่งออกเดือน พ.ค. เติบโต 7.2%YoY ขยายตัวเร่งขึ้นจากเดือนก่อนที่ 6.8%YoY โดยมีแรงหนุนจากการส่งออกผลไม้ที่เติบโต 128%YoY ตามการส่งออกทุเรียนไปจีนซึ่งขยายตัวราว 220% เนื่องจากปีนี้ผลผลิตออกสู่ตลาดล่าช้ากว่าปีก่อนจากสภาพภูมิอากาศที่ร้อนกว่าปกติ ประกอบกับการส่งออกทองคำที่กลับมาขยายตัวดีทำให้โดยรวมการส่งออกเดือน พ.ค. ขยายตัวดีขึ้น อย่างไรก็ตาม เริ่มเห็นการส่งออกสินค้าอิเล็กทรอนิกส์มีสัญญาณที่ฟื้นตัวต่อเนื่อง โดยขยายตัวติดต่อกันเป็นเดือนที่ 2 จากหมวดคอมพิวเตอร์ และหมวดโทรศัพท์ที่ขยายตัวดีตามการส่งออกไปสหรัฐฯ เป็นสำคัญ

**รูปที่ 3** ที่มาของอัตราการขยายตัวการส่งออกเดือนพฤษภาคม 2567



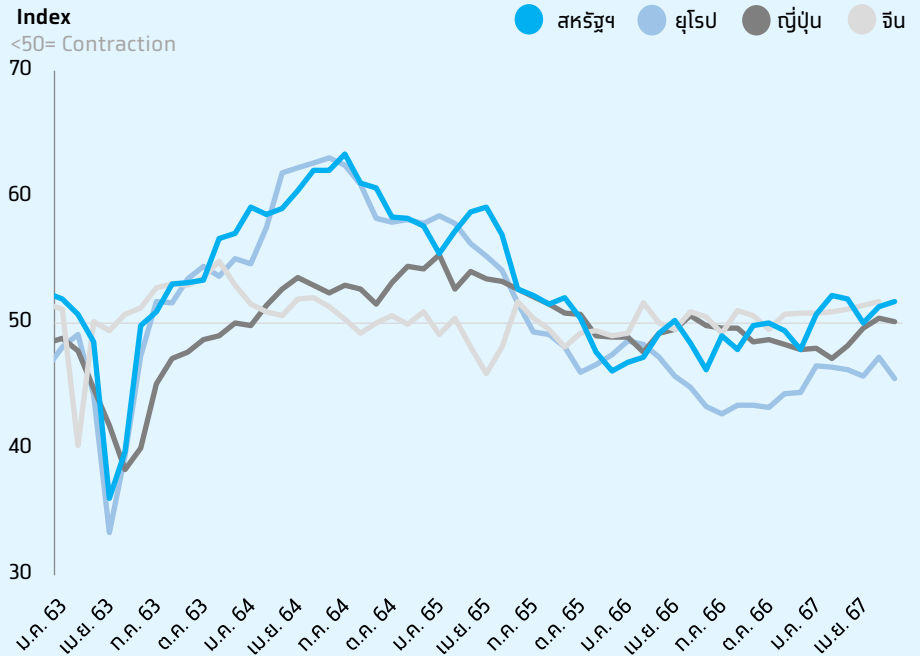
ที่มา: กระทรวงพาณิชย์ วิเคราะห์โดย Krungthai COMPASS

- จักรการส่งออกในระยะข้างหน้ายังมีความไม่แน่นอนจากสงครามการค้าระหว่างสหรัฐฯและจีนที่กลับมารุนแรงขึ้น โดยการขึ้นภาษีของสหรัฐฯต่อสินค้าจีนที่จะเริ่มมีผลตั้งแต่ 1 ส.ค. 2567 ทำให้มีการเร่งส่งออกสินค้าจีนไปยังตลาดสหรัฐฯมากขึ้นในช่วงที่ผ่านมา ซึ่งมีผลกระทบต่อภาคขนส่งตู้คอนเทนเนอร์ และอาจเป็นปัจจัยกดดันต่อการส่งออกในระยะข้างหน้า สะท้อนจากค่าระวางเรือตู้คอนเทนเนอร์ขนาด 40 ฟุต (Drewry World Container Index) ล่าสุดวันที่ 20 มิ.ย. ที่ปรับเพิ่มขึ้นมาสู่ 5,117 ดอลลาร์ต่อตู้ จากเดือน เม.ย. ที่ระดับ 2,706 ดอลลาร์ต่อตู้ หรือขยายตัวราว 90% ช้าเต็มค่าระวางเรือที่ปรับสูงมาก่อนหน้านี้จากปัญหาวิกฤตทะเลแดง นอกจากนี้ภาคการผลิตของประเทศเศรษฐกิจหลักยังมีแนวโน้มฟื้นตัวได้ช้าโดยเฉพาะยุโรปและญี่ปุ่น สะท้อนจากดัชนี Flash Manufacturing PMI ที่ยังอ่อนแอ



## Implication:

รูปที่ 4 ดัชนีผู้จัดการฝ่ายจัดซื้อภาคการผลิตในตลาดหลัก



หมายเหตุ: ข้อมูล PMI ของสหรัฐฯ ยุโรป และญี่ปุ่น เดือน มิ.ย. 67 เป็น Flash Data  
ที่มา: CEIC คำนวณโดย Krungthai COMPASS