

Macro

View

ส่งออกเดือน เม.ย. กลับมาขยายตัว 6.8% จับตาการส่งออกที่ยังฟื้นตัวได้ค่อนข้างจำกัด

May 24, 2024

Visit Us!



Key Highlights:

- มูลค่าส่งออกเดือน เม.ย. เติบโต 6.8%YoY กลับมาขยายตัวหลังจากที่ติดลบในเดือนก่อน ตามการส่งออกสินค้าอุตสาหกรรม และสินค้าอุตสาหกรรมการเกษตรที่พลิกกลับมาขยายตัว ขณะที่การส่งออกสินค้าเกษตรหดตัวเนื่องจากเผชิญปัญหาภัยแล้ง สำหรับการนำเข้าเติบโตเร่งขึ้นที่ 8.3%YoY ส่งผลให้ดุลการค้าเดือน เม.ย. ขาดดุลติดต่อกันเป็นเดือนที่ 4 ที่ระดับ 1,641.7 ล้านดอลลาร์ฯ
- อย่างไรก็ดี มูลค่าการส่งออกไทย 4 เดือนแรกขยายตัว 1.4% เติบโตในอัตราที่ต่ำเมื่อเทียบกับประเทศในภูมิภาค สะท้อนถึงการส่งออกไทยซึ่งยังฟื้นตัวได้ช้า โดยการส่งออกไทยเติบโตได้ต่ำกว่า ไต้หวัน เกาหลีใต้ สิงคโปร์ มาเลเซีย และจีน ส่วนหนึ่งจากไทยได้รับอานิสงส์จากวัฏจักรอิเล็กทรอนิกส์ขาขึ้นอย่างจำกัด และการเผชิญปัญหาเชิงโครงสร้างของไทย ส่งผลให้ไทยสูญเสียความสามารถทางการแข่งขัน



นักวิเคราะห์

ชนนธิต ไชยสิงห์ทอง

0-2208-3589

chonnithit.chaisingthong@krungthai.com



Krungthai
COMPASS



This report is not intended to provide the basis for any evaluation of the financial instruments discussed herein. The information was obtained from various sources; we do not guarantee its accuracy or completeness. In particular, information provided herein should be regarded as indicative, preliminary and for illustrative purposes only. There is no representation that any transaction can execute at such terms or price.

Information provided in this report is not intended to constitute legal, tax or accounting advice in relation to entering into any transaction and does not have regard to the particular needs of any specific person who may receive this report. Clients should consult their own financial advisors regarding the appropriateness of investing in any investment strategies discussed or recommended in this report and should understand that statements regarding future prospects may not be realized. While all information this presentation has been produced or compiled from sources believed to be reliable, the Bank makes no representation as to its accuracy or completeness.

มูลค่าส่งออกเดือนเมษายน 2567 กลับมาขยายตัว 6.8%

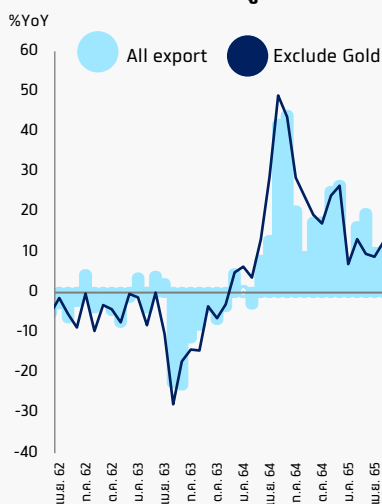
มูลค่าส่งออกเดือน เม.ย. อยู่ที่ 23,278.6 ล้านดอลลาร์ฯ ขยายตัว 6.8%YoY กลับมาเป็นบวกหลังจากติดลบ 10.9% ในเดือนก่อน ตามการส่งออกสินค้าอุตสาหกรรม และสินค้าอุตสาหกรรมเกษตรที่ขยายตัว อย่างไรก็ตาม การส่งออกสินค้าเกษตรกรรมหดตัวตามอุปทานที่ลดลงจากปัญหาภัยแล้ง สำหรับการส่งออกทองคำหดตัวต่อเนื่องที่ -64.6% ทำให้เมื่อหักทองคำแล้วมูลค่าส่งออกเดือนนี้ขยายตัว 9.6% ทั้งนี้การส่งออก 4 เดือนแรกของปี 2567 ขยายตัว 1.4%YoY

ด้านการส่งออกรายสินค้าสำคัญส่วนใหญ่กลับมาขยายตัว

- การส่งออกสินค้าอุตสาหกรรมกลับมาขยายตัว 9.2%YoY หลังจากหดตัวในเดือนก่อนที่ -12.3%YoY โดยสินค้าสำคัญที่ขยายตัว ได้แก่ รถยนต์ อุปกรณ์และส่วนประกอบ (+20.4%) เครื่องคอมพิวเตอร์ อุปกรณ์และส่วนประกอบ (+62.0%) เครื่องจักรกลและส่วนประกอบ (+58.8%) เครื่องปรับอากาศ และส่วนประกอบ (+12.9%) เหล็ก เหล็กกล้าและผลิตภัณฑ์ (+23.3%) และหม้อแปลงไฟฟ้าและส่วนประกอบ (+32.4%) เป็นต้น ส่วนสินค้าสำคัญที่หดตัว ได้แก่ สินค้าเกี่ยวเนื่องกับน้ำมัน (-5.7%) แผงวงจรไฟฟ้า (-9.2%) และอุปกรณ์กึ่งตัวนำ ทรานซิสเตอร์ และไดโอด (-15.9%) เป็นต้น
- การส่งออกสินค้าเกษตรและอุตสาหกรรมเกษตรกลับมาขยายตัว 2.0%YoY จากเดือนก่อนที่หดตัว -5.1%YoY ตามการกลับมาขยายตัวของสินค้าอุตสาหกรรมเกษตรที่ 12.7%YoY ขณะที่สินค้าเกษตรกลับมาหดตัว -3.8%YoY สินค้าส่งออกสำคัญที่ขยายตัว ได้แก่ ข้าว (+91.5%) ยางพารา (+36.2%) อาหารทะเลกระป๋องและแปรรูป (+14.8%) อาหารสัตว์เลี้ยง (+52.9%) ไก่แปรรูป (+17.2%) เครื่องดื่ม (+10.5%) และผลไม้กระป๋องและแปรรูป (+21.5%) เป็นต้น อย่างไรก็ตาม สินค้าสำคัญที่หดตัว ได้แก่ ผลไม้สด แช่เย็น แช่แข็ง และแห้ง (-29.8%) ผลิตภัณฑ์มันสำปะหลัง (-9.6%) น้ำตาลทราย (-9.1%) และไขมันและน้ำมันจากพืชและสัตว์ (-4.7%) เป็นต้น

รูปที่ 1 ภาพรวมการค้าเดือน เม.ย. 2567

อัตราการขยายตัวของมูลค่าการส่งออกรวม เทียบมูลค่าส่งออกหักทองคำ



ที่มา: กระทรวงพาณิชย์

หมายเหตุ: * สัดส่วนการส่งออกเทียบส่งออกรวมในปี 2566

อัตราการขยายตัวของการส่งออกรายสินค้าหลัก

Share* (%)	%YoY					
	2565	2566	ก.พ.-67	มี.ค.-67	เม.ย.-67	
เครื่องใช้ไฟฟ้า	10.1	3.9	-2.4	-3.8	-8.8	4.1
รถยนต์	8.4	-1.6	10.5	-9.1	-15.2	17.3
เครื่องคอมพิวเตอร์ฯ	6.3	-6.1	-13.9	24.9	-11.8	62.0
ผลิตภัณฑ์ยาง	4.7	-4.2	-4.4	-4.1	-6.9	1.5
น้ำมันสำเร็จรูป	3.6	14.5	0.8	-9.6	-6.1	-21.2
แผงวงจรไฟฟ้า	3.4	9.3	4.1	-13.2	-18.2	-9.2
เม็ดพลาสติก	3.1	-5.1	-16.9	-2.7	-13.7	0.5
เครื่องจักรกลฯ	3.1	7.3	0.3	-2.5	1.3	58.8
ัญมณีฯ (ไม่รวมทองคำ)	3.1	30.3	9.6	6.5	-3.1	8.2
เคมีภัณฑ์	2.8	-2.9	-16.0	-14.2	-10.9	-3.9

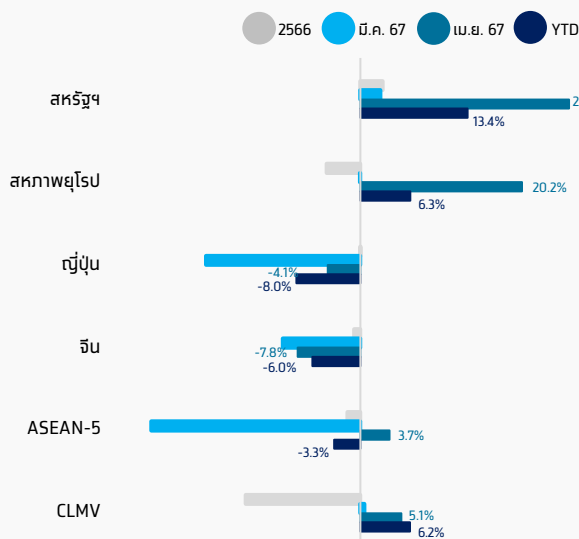
ด้านการส่งออกรายตลาดสำคัญส่วนใหญ่กลับมาขยายตัว

- **สหรัฐฯ** : ขยายตัว 26.1%YoY เดิมโตต่อเนื่องเป็นเดือนที่ 7 โดยสินค้าสำคัญที่ขยายตัว ได้แก่ เครื่องคอมพิวเตอร์ และอุปกรณ์ ผลิตภัณฑ์ยาง และเครื่องโทรสาร โทรศัพท์ อุปกรณ์และส่วนประกอบ เป็นต้น สำหรับสินค้าสำคัญที่หดตัว ได้แก่ เครื่องใช้ไฟฟ้าและส่วนประกอบอื่นๆ เครื่องรับวิทยุ โทรทัศน์ และส่วนประกอบ และแผงวงจรไฟฟ้า เป็นต้น (ส่งออก 4 เดือนแรก ขยายตัว 13.4%)
- **จีน** : หดตัวที่ -7.8%YoY ติดลบต่อเนื่องเป็นเดือนที่ 3 สินค้าสำคัญที่หดตัว ได้แก่ ผลไม้สด/แช่เย็น/แช่แข็ง/แห้ง ผลิตภัณฑ์ยาง และเม็ดพลาสติก เป็นต้น ส่วนสินค้าสำคัญที่ขยายตัว ได้แก่ คอมพิวเตอร์ และอุปกรณ์ ไม้และผลิตภัณฑ์ และยางพารา เป็นต้น (ส่งออก 4 เดือนแรกหดตัว -6.0%)
- **ญี่ปุ่น** : หดตัวที่ -4.1%YoY ติดลบต่อเนื่องเป็นเดือนที่ 3 สินค้าสำคัญที่หดตัว เคมีภัณฑ์ และเครื่องจักรกล เป็นต้น ส่วนสินค้าสำคัญที่ขยายตัว ได้แก่ ไม้แปรรูป เครื่องใช้ไฟฟ้าและส่วนประกอบ และแผงวงจรไฟฟ้า เป็นต้น (ส่งออก 4 เดือนแรกหดตัว -8.0%)
- **EU27** : กลับมาขยายตัว 20.2%YoY สินค้าสำคัญที่ขยายตัว ได้แก่ เครื่องคอมพิวเตอร์ อุปกรณ์และส่วนประกอบ เครื่องปรับอากาศ และอัญมณีและเครื่องประดับ เป็นต้น ส่วนสินค้าสำคัญที่หดตัว ได้แก่ แผงวงจรไฟฟ้า และเครื่องใช้ไฟฟ้าและส่วนประกอบอื่นๆ เป็นต้น (ส่งออก 4 เดือนแรกขยายตัว 6.3%)
- **ASEAN-5** : กลับมาขยายตัว 3.7%YoY สินค้าสำคัญที่ขยายตัว ได้แก่ รถยนต์ อุปกรณ์และส่วนประกอบ เหล็ก เหล็กกล้าและผลิตภัณฑ์ และข้าว เป็นต้น ส่วนสินค้าสำคัญที่หดตัว ได้แก่ น้ำมันสำเร็จรูป แผงวงจรไฟฟ้า และอัญมณีและเครื่องประดับ เป็นต้น (ส่งออก 4 เดือนแรกหดตัว -3.3%)

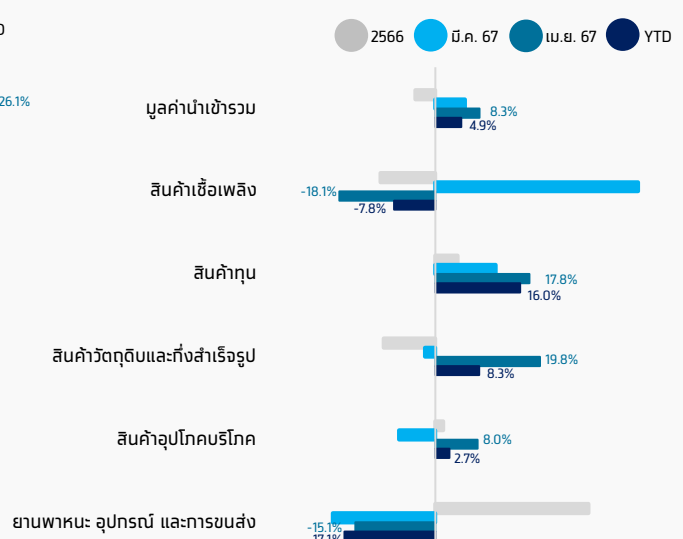
มูลค่าการนำเข้าเดือน เม.ย. อยู่ที่ 24,920.3 ล้านดอลลาร์ฯ ขยายตัว 8.3%YoY เทียบจากเดือนก่อนที่ขยายตัว 5.6%YoY จากการนำเข้าสินค้าวัตถุดิบและกึ่งสำเร็จรูป (+19.8%YoY) สินค้าทุน (+17.8%YoY) และสินค้าอุปโภคบริโภค (+8.0%YoY) ที่ขยายตัว ขณะที่การนำเข้าสินค้าเชื้อเพลิง (-18.1%YoY) และสินค้ายานพาหนะและอุปกรณ์การขนส่ง (-15.1%YoY) หดตัว ทั้งนี้ ดุลการค้าเดือน เม.ย. ขาดดุลต่อเนื่อง 1,641.7 ล้านดอลลาร์ฯ ส่งผลให้ดุลการค้า 4 เดือนแรกของปีขาดดุล 6,116.9 ล้านดอลลาร์ฯ

รูปที่ 2 การส่งออกไปยังตลาดหลัก และการนำเข้าจำแนกตามประเภทสินค้าเดือน เม.ย. 2567

อัตราการขยายตัวของการส่งออกไปยังตลาดหลัก



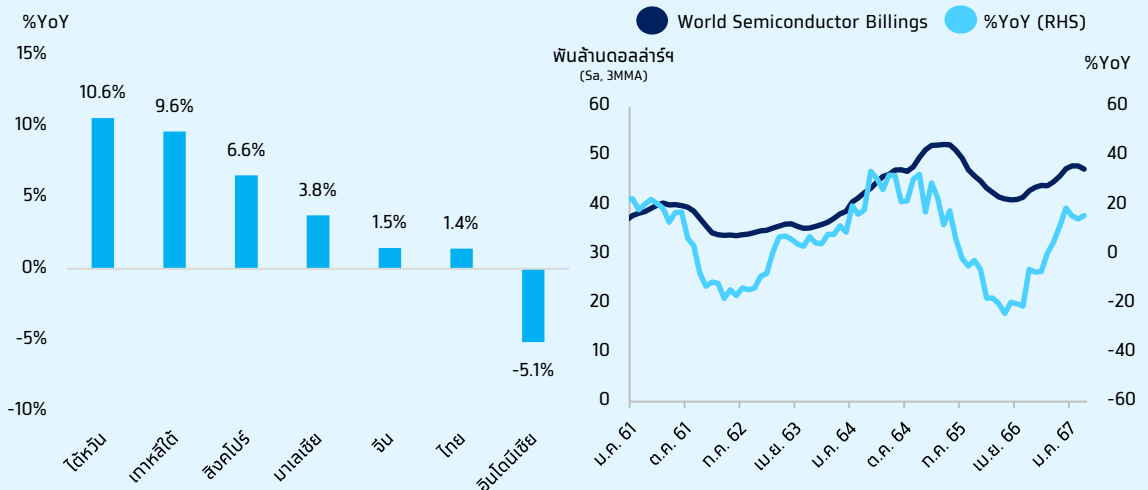
อัตราการขยายตัวของมูลค่าการนำเข้ารายประเภท



Implication:

- มูลค่าการส่งออกไทย 4 เดือนแรกของปี 2567 เติบโต 1.4% พ้นตัวช้าเมื่อเปรียบเทียบกับประเทศในภูมิภาค หากพิจารณาอัตราการขยายตัวของการส่งออกไทยเทียบกับประเทศในภูมิภาคในช่วง 4 เดือนแรกของปี การส่งออกไทยยังเติบโตได้ค่อนข้างช้า โดยมูลค่าการส่งออกขยายตัวต่ำกว่าอินโดนีเซียเพียงประเทศเดียว ขณะที่การส่งออกของหลายประเทศต่างเติบโตได้สูง ไม่ว่าจะเป็น ไต้หวัน (10.6%) และเกาหลีใต้ (9.6%) ซึ่งได้รับอานิสงส์โดยตรงจากวัฏจักรอิเล็กทรอนิกส์ขาขึ้น ขณะที่ไทยได้รับผลประโยชน์ที่จำกัด สะท้อนจากการส่งออกฮาร์ดดิสก์ไดรฟ์ (HDD) ที่ชะลอตัวต่อเนื่อง แม้การส่งออกในเดือน เม.ย. จะกลับมาขยายตัวได้ 85.2%YoY แต่ส่วนหนึ่งจากผลของฐานที่ต่ำในปีก่อน แต่หากเทียบกับค่าเฉลี่ย 5 ปีย้อนหลังในเดือน เม.ย. การส่งออกฮาร์ดดิสก์ไดรฟ์หดตัวถึง 16.7% นอกจากนี้ การส่งออกของไทยยังเติบโตได้ต่ำกว่าสิงคโปร์ มาเลเซีย และจีน สะท้อนถึงการสูญเสียความสามารถทางการแข่งขันของไทย ส่วนหนึ่งจากการเผชิญปัญหาเชิงโครงสร้าง ส่งผลให้การส่งออกของไทยยังพ้นตัวได้ช้าเมื่อเทียบกับประเทศในภูมิภาค

รูปที่ 3 อัตราการขยายตัวการส่งออก 4 เดือนแรกของประเทศในภูมิภาค (ชาย) และเครื่องใช้การส่งออกเซมิคอนดักเตอร์ (ขวา)



ที่มา: CEIC วิเคราะห์โดย Krungthai COMPASS