

# Macro

view

## ส่งออกเดือน มี.ค. กลับมาหดตัว 10.9% จากผลของฐานสูงในปีก่อนเป็นสำคัญ

April 30, 2024

Visit Us!



### Key Highlights:

- ส่งออกเดือน มี.ค. พลิกกลับมาหดตัว 10.9%YoY ติดลบครั้งแรกในรอบ 8 เดือน จากผลของฐานที่สูงในปีก่อนหน้า ประกอบกับสภาพอากาศแปรปรวนทำให้สินค้าเกษตรออกสู่ตลาดล่าช้า โดยการส่งออกสินค้าอุตสาหกรรมและอุตสาหกรรมเกษตรหดตัว ขณะที่สินค้าเกษตรขยายตัวในอัตราที่ชะลอลง ส่วนการนำเข้าเติบโตเร่งขึ้นที่ 5.6%YoY ส่งผลให้ดุลการค้าเดือน มี.ค. ขาดดุลติดต่อกันเป็นเดือนที่ 3 ที่ระดับ 1,163.3 ล้านดอลลาร์ฯ
- คาดว่าการส่งออกทั้งปียังมีแนวโน้มขยายตัวได้ 1.8% ท่ามกลางความเสี่ยงที่เพิ่มขึ้น จากภาคการผลิตในประเทศเศรษฐกิจหลักที่ยังไม่เห็นสัญญาณการฟื้นตัวชัดเจน โดยเครื่องใช้ภาคการผลิตเดือน เม.ย. ของสหรัฐฯ และญี่ปุ่นอยู่ในภาวะทรงตัว ขณะที่ยุโรปยังหดตัวต่อเนื่อง นอกจากนี้ปัญหาด้านภูมิรัฐศาสตร์ทั้งความขัดแย้งในตะวันออกกลาง และปัญหาความไม่สงบในเมียนมาถือเป็นความเสี่ยงต่อการส่งออกไทย



นิทวิชิต ไชยสิงห์ทอง

ชนนินิธิชิต ไชยสิงห์ทอง

0-2208-3589

chonnithit.chaisingthong@krungthai.com



**Krungthai**  
COMPASS

This report is not intended to provide the basis for any evaluation of the financial instruments discussed herein. The information was obtained from various sources; we do not guarantee its accuracy or completeness. In particular, information provided herein should be regarded as indicative, preliminary and for illustrative purposes only. There is no representation that any transaction can execute at such terms or price.

Information provided in this report is not intended to constitute legal, tax or accounting advice in relation to entering into any transaction and does not have regard to the particular needs of any specific person who may receive this report. Clients should consult their own financial advisors regarding the appropriateness of investing in any investment strategies discussed or recommended in this report and should understand that statements regarding future prospects may not be realized. While all information in this presentation has been produced or compiled from sources believed to be reliable, the Bank makes no representation as to its accuracy or completeness.

## มูลค่าส่งออกเดือนมีนาคม 2567 พลิกกลับมาหดตัว 10.9%

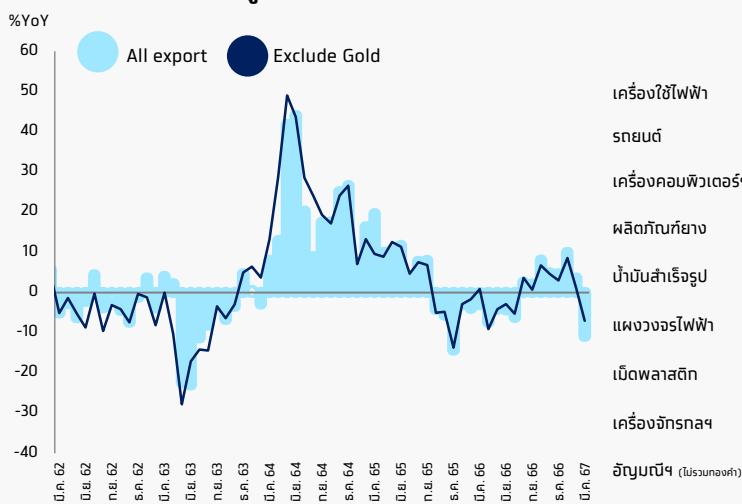
มูลค่าส่งออกเดือน มี.ค. อยู่ที่ 24,960.6 ล้านดอลลาร์ฯ ติดลบ 10.9%YoY พลิกกลับมาหดตัวครั้งแรกในรอบ 8 เดือน จากผลของฐานที่สูงในเดือนเดียวกันของปีก่อนหน้า นอกจากนี้สภาพอากาศที่แปรปรวนทำให้สินค้าเกษตรออกสู่ตลาดล่าช้า ส่งผลให้การส่งออกสินค้าหมวดอุตสาหกรรมและสินค้าอุตสาหกรรมเกษตรหดตัว ขณะที่สินค้าเกษตรขยายตัวในอัตราที่ชะลอลง สำหรับการส่งออกทองคำกลับมาหดตัว -75.0% ทำให้เมื่อหักทองคำแล้วมูลค่าส่งออกเดือนนี้หดตัว -7.1% ทั้งนี้การส่งออกไตรมาสแรกของปี 2567 หดตัว -0.2%YoY

### ด้านการส่งออกรายสินค้าส่วนใหญ่หดตัว

- การส่งออกสินค้าอุตสาหกรรมติดลบ 12.3%YoY กลับมาหดตัวครั้งแรกในรอบ 6 เดือน หลังจากเดือนก่อนขยายตัว 5.2%YoY โดยสินค้าสำคัญที่หดตัว ได้แก่ รถยนต์ อุปกรณ์และส่วนประกอบ (-12.4%) สินค้าเกี่ยวเนื่องกับน้ำมัน (-10.5%) เครื่องคอมพิวเตอร์ อุปกรณ์และส่วนประกอบ (-11.8%) เครื่องปรับอากาศและส่วนประกอบ (-12.7%) และอุปกรณ์กึ่งตัวนำ ทรานซิสเตอร์ และไดโอด (-16.1%) เป็นต้น อย่างไรก็ตาม สินค้าสำคัญบางรายการที่ขยายตัว ได้แก่ หม้อแปลงไฟฟ้าและส่วนประกอบ (+4.0%) และไม้และผลิตภัณฑ์ไม้ (+3.9%) เป็นต้น ทั้งนี้การส่งออกไตรมาสแรกหดตัว -0.3%
- การส่งออกสินค้าเกษตรและอุตสาหกรรมเกษตรหดตัวต่อเนื่องที่ -5.1%YoY จากเดือนก่อน -1.1%YoY ตามการหดตัวต่อเนื่องของสินค้าอุตสาหกรรมเกษตรที่ -9.9%YoY ขณะที่สินค้าเกษตรเติบโต +0.1%YoY สินค้าส่งออกสำคัญที่หดตัว ได้แก่ ผลิตภัณฑ์มันสำปะหลัง (-16.7%) น้ำตาลทราย (-45.6 %) ผลไม้สด แช่เย็น แช่แข็ง และแห้ง (-38.7%) และไขมันและน้ำมันจากพืชและสัตว์ (-50.2%) เป็นต้น ขณะที่สินค้าสำคัญที่ขยายตัว ได้แก่ ข้าว (+30.6%) ยางพารา (+36.9%) อาหารทะเลกระป๋องและแปรรูป (+1.5%) อาหารสัตว์เลี้ยง (+29.6%) ผลไม้กระป๋องและแปรรูป (+20.0%) และนมและผลิตภัณฑ์นม (+19.1%) เป็นต้น ทั้งนี้การส่งออกไตรมาสแรกขยายตัว 0.3%

## รูปที่ 1 ภาพรวมการค้าเดือน มี.ค. 2567

อัตราการขยายตัวของมูลค่าการส่งออกรวม เทียบมูลค่าส่งออกหักทองคำ



ที่มา: กระทรวงพาณิชย์  
หมายเหตุ: \*สัดส่วนการส่งออกเทียบส่งออกรวมในปี 2566

อัตราการขยายตัวของการส่งออกรายสินค้าหลัก

Share* (%)	%YoY					
	2565	2566	ม.ค.-67	ก.พ.-67	มี.ค.-67	
เครื่องใช้ไฟฟ้า	10.1	3.9	-2.4	-1.2	-3.8	-8.8
รถยนต์	8.4	-1.6	10.5	-11.9	-9.1	-15.2
เครื่องคอมพิวเตอร์ฯ	6.3	-6.1	-13.9	32.2	24.9	-11.8
ผลิตภัณฑ์ยาง	4.7	-4.2	-4.4	3.7	-4.1	-6.9
น้ำมันสำเร็จรูป	3.6	14.5	0.8	5.3	-9.6	-6.1
แผงวงจรไฟฟ้า	3.4	9.3	4.1	-1.9	-13.2	-18.2
เม็ดพลาสติก	3.1	-5.1	-16.9	-0.3	-2.7	-13.7
เครื่องจักรกลฯ	3.1	7.3	0.3	7.6	-2.5	1.3
ัญมณีฯ (ไม่รวมทองคำ)	3.1	30.3	9.6	21.5	6.5	-3.1
เคมีภัณฑ์	2.8	-2.9	-16.0	-1.6	-14.2	-10.9

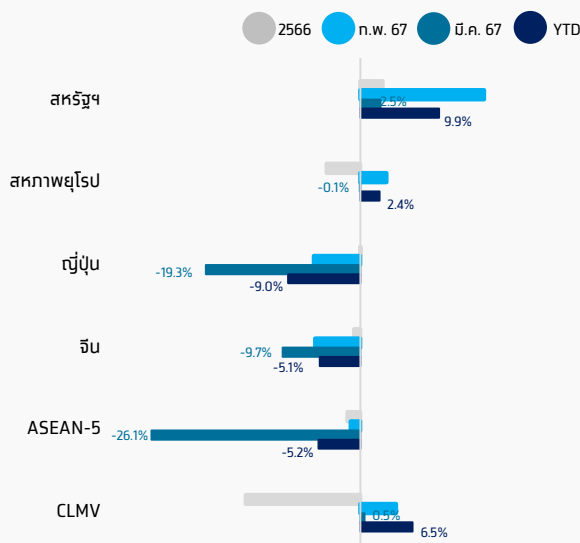
## ด้านการส่งออกรายตลาดสำคัญ

- **สหรัฐฯ** : ขยายตัว 2.5%YoY เติบโตต่อเนื่องเป็นเดือนที่ 6 โดยสินค้าสำคัญที่ขยายตัว ได้แก่ เครื่องคอมพิวเตอร์ และอุปกรณ์ ยางยานพาหนะ และอุปกรณ์ที่ทั้งตัวนำ กรานซิสเตอร์ และไดโอด เป็นต้น สำหรับสินค้าสำคัญที่หดตัว ได้แก่ ฮาร์ดดิสก์ไดรฟ์ เครื่องใช้ไฟฟ้าและส่วนประกอบ และเครื่องรับโทรทัศน์และอุปกรณ์ เป็นต้น (ส่งออกไตรมาสแรกขยายตัว 9.9)
- **จีน** : หดตัวที่ -9.7%YoY ติดลบต่อเนื่องเป็นเดือนที่ 2 สินค้าสำคัญที่หดตัว ได้แก่ ผลิตภัณฑ์ยาง เคภัณฑ์ และผลิตภัณฑ์มันสำปะหลัง เป็นต้น ส่วนสินค้าสำคัญที่ขยายตัว ได้แก่ ยางพารา ไม้แปรรูป และฮาร์ดดิสก์ไดรฟ์ เป็นต้น (ส่งออกไตรมาสแรกหดตัว 5.1)
- **ญี่ปุ่น** : หดตัวที่ -19.3%YoY ติดลบต่อเนื่องเป็นเดือนที่ 2 สินค้าสำคัญที่หดตัว ได้แก่ ไม้แปรรูป รถยนต์ อุปกรณ์และส่วนประกอบ และแผงวงจรไฟฟ้า เป็นต้น ส่วนสินค้าสำคัญที่ขยายตัว ได้แก่ เครื่องใช้ไฟฟ้าและส่วนประกอบ และท่อสัด/แช่เย็น/แช่แข็ง เป็นต้น (ส่งออกไตรมาสแรกหดตัว 9.0)
- **EU27** : กลับมาหดตัวที่ -0.1%YoY สินค้าสำคัญที่หดตัว ได้แก่ เครื่องปรับอากาศ รถยนต์ และอุปกรณ์ และหม้อแปลงไฟฟ้าและส่วนประกอบ เป็นต้น ส่วนสินค้าสำคัญที่ขยายตัว ได้แก่ เครื่องคอมพิวเตอร์ อุปกรณ์ และส่วนประกอบ และอัญมณีและเครื่องประดับ เป็นต้น (ส่งออกไตรมาสแรกขยายตัว 2.4)
- **ASEAN-5** : หดตัวที่ -26.1%YoY สินค้าสำคัญที่หดตัว ได้แก่ รถยนต์ และอุปกรณ์ น้ำมันสำเร็จรูป และแผงวงจรไฟฟ้า เป็นต้น ส่วนสินค้าสำคัญที่ขยายตัว ได้แก่ ข้าว แผงสวิทซ์และแผงควบคุมกระแสไฟฟ้า และผลิตภัณฑ์มันสำปะหลัง เป็นต้น (ส่งออกไตรมาสแรกหดตัว 5.2)

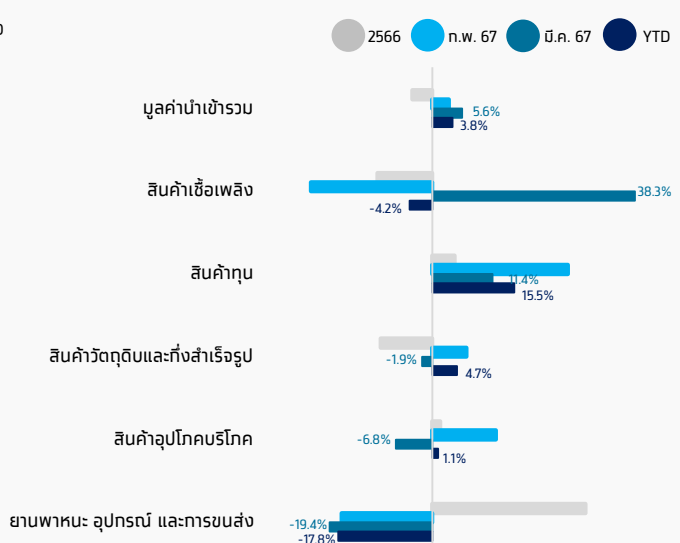
มูลค่าการนำเข้าเดือน มี.ค. อยู่ที่ 26,123.8 ล้านดอลลาร์ฯ ขยายตัว 5.6%YoY เกือบจากเดือนก่อนที่ขยายตัว 3.2%YoY จากการนำเข้าหมวดสินค้าเชื้อเพลิง (+38.3%YoY) และสินค้าทุน (+11.4%YoY) ที่ขยายตัว ขณะที่การนำเข้าสินค้าวัตถุดิบและกึ่งสำเร็จรูป (-1.9%YoY) สินค้าอุปโภคบริโภค (-6.8%YoY) และยานพาหนะและอุปกรณ์การขนส่ง (-19.4%YoY) หดตัว ทั้งนี้ ดุลการค้าเดือน มี.ค. ขาดดุล 1,163.3 ล้านดอลลาร์ฯ ส่งผลให้ดุลการค้าไตรมาสแรกของปีขาดดุล 4,475.2 ล้านดอลลาร์ฯ

## รูปที่ 2 การส่งออกไปยังตลาดหลัก และการนำเข้าจำแนกตามประเภทสินค้าเดือน มี.ค. 2567

อัตราการขยายตัวของการส่งออกไปยังตลาดหลัก



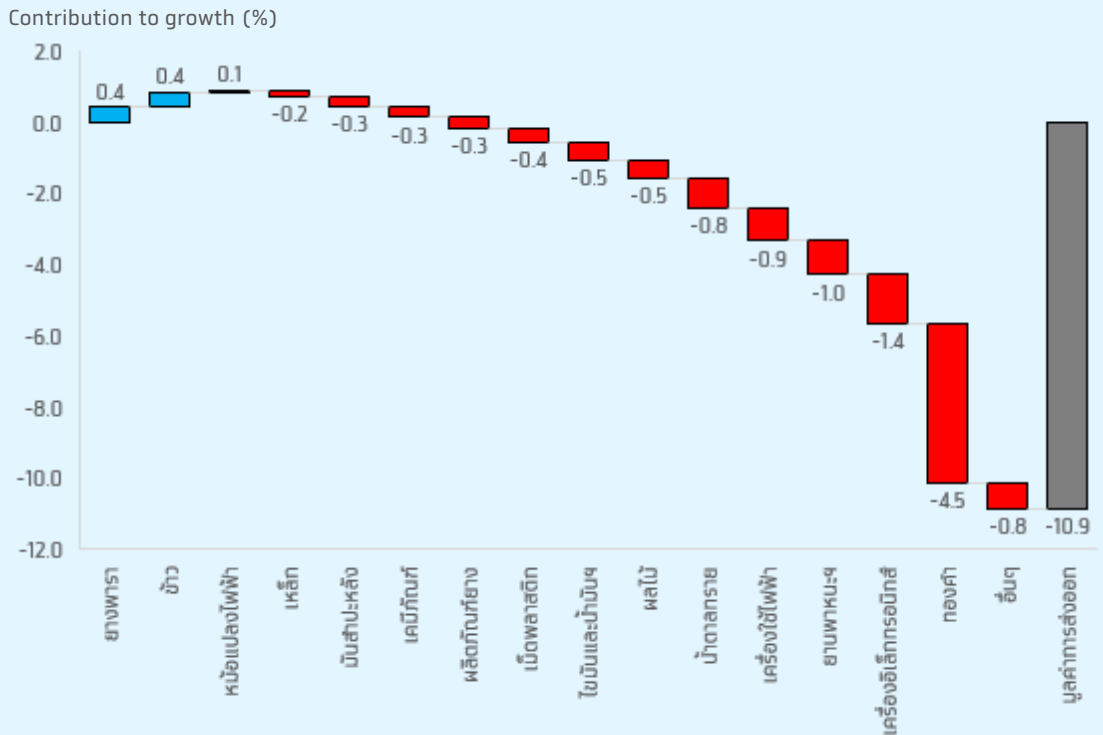
อัตราการขยายตัวของมูลค่าการนำเข้ารายประเภท



## Implication:

- มูลค่าการส่งออกเดือน มี.ค. หดตัว 10.9%YoY จากผลของฐานในปีก่อนเป็นสำคัญ โดยติดลบในรอบ 8 เดือน และเป็นการหดตัวสูงสุดในรอบ 15 เดือน อย่างไรก็ตามการหดตัวที่สูงในเดือน มี.ค. เป็นผลจากฐานสูงในช่วงเดือนเดียวกันของปีก่อนเป็นสำคัญ ส่งผลให้สินค้าสำคัญหลายรายการหดตัว อาทิ ทองคำ ยานพาหนะ เครื่องใช้ไฟฟ้า และผลิตภัณฑ์ยาง เป็นต้น ประกอบกับปัญหาสภาพภูมิอากาศทำให้การส่งออกผลไม้หดตัว เป็นต้น อย่างไรก็ตาม สินค้าสำคัญบางรายการหดตัวเนื่องจากการส่งออกที่ยังฟื้นตัวได้ช้า ได้แก่ เม็ดพลาสติก เคมีภัณฑ์ และเครื่องอิเล็กทรอนิกส์โดยเฉพาะฮาร์ดดิสก์ไดรฟ์ ซึ่งคาดว่าสินค้าเหล่านี้ยังคงเป็นปัจจัยกดดันการส่งออกในระยะข้างหน้า

### รูปที่ 3 ที่มาของอัตราการขยายตัวการส่งออกเดือนมีนาคม 2567

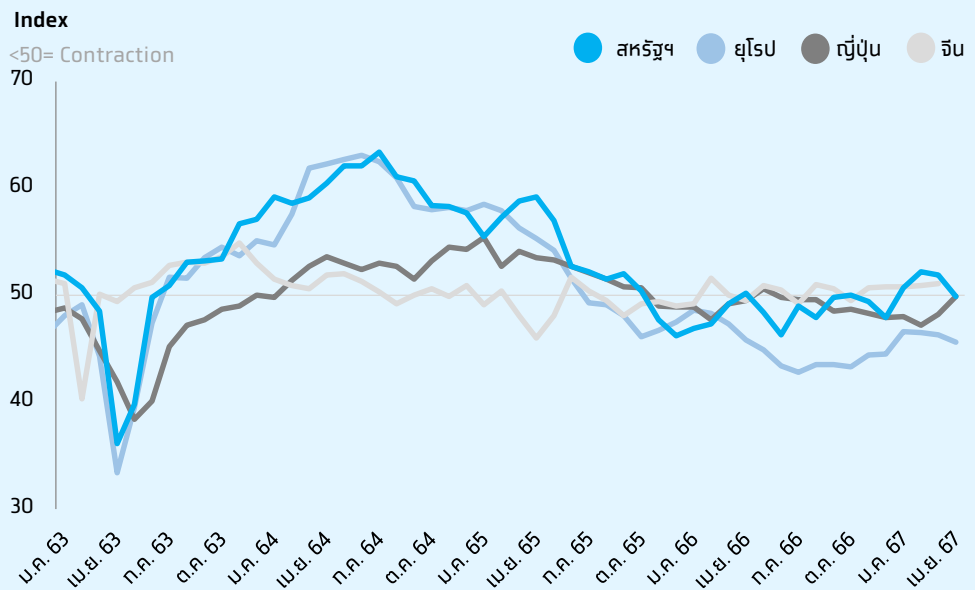


ที่มา: กระทรวงพาณิชย์ วิเคราะห์โดย Krungthai COMPASS

## Implication:

- Krungthai COMPASS ประเมินว่าการส่งออกจะยังฟื้นตัวได้ท่ามกลางความเสี่ยงที่เพิ่มขึ้น เรายังคงประเมินว่าการส่งออกในปีนี้มีแนวโน้มกลับมาขยายตัวได้ที่ 1.8% อย่างไรก็ตามการฟื้นตัวของการส่งออกมีความเสี่ยงมากขึ้น สะท้อนจากภาคการผลิตของประเทศเศรษฐกิจหลัก Manufacturing PMI ในเดือน เม.ย. ยังอยู่ในภาวะทรงตัวทั้งสหรัฐฯ และญี่ปุ่น ขณะที่ยุโรปยังคงหดตัวเนื่องจากอุปสงค์ที่ชะลอตัว นอกจากนี้ ปัญหาด้านภูมิรัฐศาสตร์มีความเสี่ยงมากขึ้นจากทั้งความขัดแย้งในตะวันออกกลางที่ขยายวงกว้างไปสู่การโจมตีระหว่างอิสราเอล-อิหร่าน ซึ่งอาจกระทบต่อการส่งออกสินค้าหากการสู้รบกลับมารุนแรงและลากยาว และปัญหาความไม่สงบในเมียนมาที่อาจกระทบต่อการค้าชายแดนโดยเฉพาะด่านแม่สอดซึ่งมีส่วนการส่งออกสูงถึง 61.8% ของมูลค่าการส่งออกไปเมียนมาทั้งหมด

**รูปที่ 4 ดัชนีผู้จัดการฝ่ายจัดซื้อภาคการผลิตในตลาดหลัก**



หมายเหตุ: ข้อมูล PMI ของสหรัฐฯ ยุโรป และญี่ปุ่น เดือน เม.ย. 67 เป็น Flash Data ที่มา: CEIC คำนวณโดย Krungthai COMPASS