

# Macro


view



## อัตราเงินเฟ้อเดือน ส.ค. เพิ่มขึ้นที่ 7.9%

คาดการณ์เฟ้อช่วงที่เหลือของปียังมีแนวโน้มอยู่ในระดับสูง

Sep 6, 2022



Visit Us!



### Key Highlights:

- อัตราเงินเฟ้อทั่วไปเดือน ส.ค. เพิ่มขึ้นสู่ระดับ 7.9% (YoY) เร่งขึ้นจากเดือนก่อนจากราคาอาหารที่สูงขึ้นตามต้นทุนและปัจจัยด้านสภาพภูมิอากาศจากฝนที่ตกหนักทำให้ราคาผักและผลไม้ปรับเพิ่มขึ้น อย่างไรก็ตามราคาพลังงานชะลอลงตามราคาน้ำมันจากความกังวลต่อภาวะเศรษฐกิจโลกที่ชะลอ
- Krungthai COMPASS มองอัตราเงินเฟ้อในช่วงที่เหลือของปี 2022 มีแนวโน้มอยู่ในระดับสูง จากต้นทุนที่ทรงตัวสูงเป็นเวลานาน ทำให้ผู้ประกอบการมีแนวโน้มปรับขึ้นราคาสินค้าที่กระจายตัวเป็นวงกว้างมากขึ้น จับตาการปรับขึ้นค่าไฟในงวด ก.ย.-ธ.ค. และการปรับเพิ่มค่าจ้างขั้นต่ำเดือน ต.ค. ที่จะทยอยสร้างแรงกดดันเงินเฟ้อในระยะข้างหน้า



นักวิเคราะห์

ชามาดนัย มกนวล

chamadanai.marknual@krungthai.com  
02-208-3597



Krungthai  
COMPASS



This report is not intended to provide the basis for any evaluation of the financial instruments discussed herein. The information was obtained from various sources; we do not guarantee its accuracy or completeness. In particular, information provided herein should be regarded as indicative, preliminary and for illustrative purposes only. There is no representation that any transaction can execute at such terms or price.

Information provided in this report is not intended to constitute legal, tax or accounting advice in relation to entering into any transaction and does not have regard to the particular needs of any specific person who may receive this report. Clients should consult their own financial advisors regarding the appropriateness of investing in any investment strategies discussed or recommended in this report and should understand that statements regarding future prospects may not be realized. While all information this presentation has been produced or compiled from sources believed to be reliable, the Bank makes no representation as to its accuracy or completeness.

## อัตราเงินเฟ้อทั่วไปเดือน ส.ค. เพิ่มขึ้นที่ 7.9% จากราคาหมวดอาหารที่ปรับสูงขึ้น

อัตราเงินเฟ้อทั่วไปเดือน ส.ค. อยู่ที่ 7.9% (YoY) เติบโตขึ้นจากเดือนก่อนที่ 7.6% (YoY) ซึ่งเป็นระดับสูงสุดในรอบ 14 ปี สอดคล้องนักวิเคราะห์คาดการณ์ไว้ที่ 7.85% ปัจจัยหลักจากราคาอาหารสดที่ปรับเพิ่มขึ้นมาสู่ระดับ 10.3% (YoY) เทียบกับ 7.8% (YoY) เมื่อเดือน ก.ค. จากฝนตกหนักและน้ำท่วมในพื้นที่เพาะปลูกส่งผลให้ราคาผักและผลไม้ปรับสูงขึ้น และจากราคาดันทุบทุบที่อยู่ในระดับสูงส่งผลให้ราคาไข่และเนื้อสัตว์ปรับสูงขึ้น นอกจากนี้อัตราเงินเฟ้อพื้นฐาน (ไม่รวมหมวดอาหารสดและพลังงาน) เติบโตขึ้นมาสู่ระดับ 3.2% (YoY) เทียบกับ 3.0% เมื่อเดือน ก.ค. ตามราคาในหมวดอาหารและเครื่องดื่มไม่มีแอลกอฮอล์ที่ปรับสูงขึ้น อย่างไรก็ตาม ราคาพลังงานลดลงตามราคาน้ำมันดิบในตลาดโลกที่ชะลอตัวตามความกังวลต่อภาวะเศรษฐกิจโลกที่อ่อนแรงลง

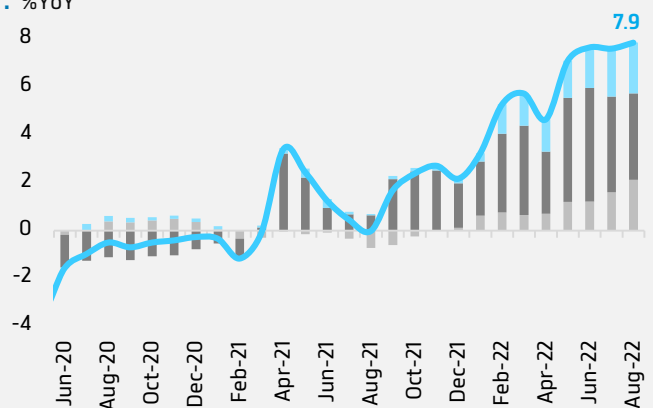
ในช่วง 8 เดือนแรกของปี 2565 อัตราเงินเฟ้อทั่วไปเฉลี่ยอยู่ที่ 6.1% ขณะที่ อัตราเงินเฟ้อพื้นฐานเฉลี่ยอยู่ที่ 2.2%

### รูปที่ 1 Inflation contribution: %YoY

อัตราเงินเฟ้อทั่วไปเดือน ส.ค. เติบโตขึ้นเล็กน้อยจากเดือนก่อน

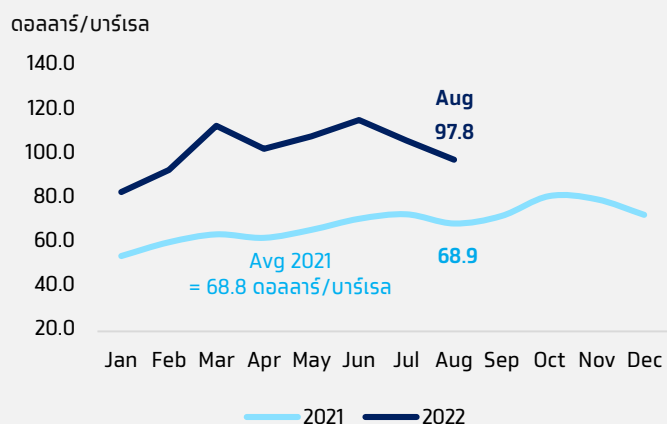
- Raw Food (20.55%)
- Energy (12.39%)
- Core (67.06%)
- Headline (100%)

หมายเหตุ: ตัวเลขใน ( ) คือน้ำหนักของสินค้าในตะกร้าเงินเฟ้อทั่วไปในปีฐาน (2019)



### รูปที่ 2 Crude Oil Price (Dubai):

ราคาน้ำมันดิบดูไบในเดือน ส.ค. ปรับลดลงเนื่องจากความกังวลเกี่ยวกับการชะลอตัวของเศรษฐกิจโลก

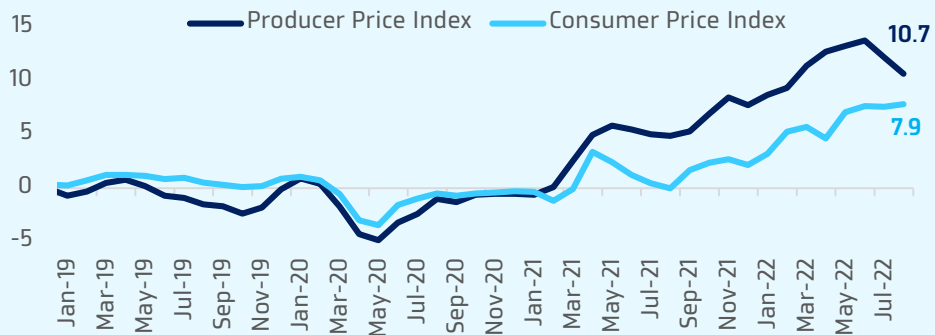


ที่มา: CEIC

## Implication:

- Krungthai COMPASS มองอัตราเงินเฟ้อในช่วงที่เหลือของปียังอยู่ในระดับสูง และอาจทำให้อัตราเงินเฟ้อทั้งปี 2022 มีแนวโน้มสูงกว่าประมาณการเดิมที่ 6.1% สาเหตุสำคัญจากแนวโน้มต้นทุนที่อยู่ในระดับสูงเป็นระยะเวลาอันส่งผลให้ราคาสินค้าที่เพิ่มขึ้นกระจายตัวไปยังหลายหมวดมากขึ้น สะท้อนจากอัตราเงินเฟ้อพื้นฐาน (หักอาหารสดและพลังงาน) ที่เร่งตัวขึ้น 3.2% โดยอัตราเงินเฟ้อหมวดอาหารเพิ่มขึ้นตามต้นทุนวัตถุดิบที่สูงขึ้น และหมวดเคสสถานเพิ่มขึ้นจากค่ากระแสไฟฟ้าและราคาก๊าซหุงต้มที่ปรับสูงขึ้น มองไปในช่วงที่เหลือของปี คาดว่าการส่งผ่านต้นทุนผู้ประกอบการไปยังราคาสินค้าและบริการมีแนวโน้มทยอยเพิ่มขึ้นจากต้นทุนวัตถุดิบที่อยู่ในระดับสูง สอดคล้องกับดัชนีราคาผู้ผลิตที่เพิ่มขึ้นสูงในอัตราเลขสองหลัก ทั้งนี้ต้องจับตาการปรับเพิ่มขึ้นของค่าไฟฟ้าในงวดเดือน ก.ย.-ธ.ค. และการปรับเพิ่มขึ้นของอัตราค่าจ้างขั้นต่ำ ที่จะทยอยส่งผ่านและสร้างแรงกดดันต่อเงินเฟ้อในระยะต่อไปข้างหน้า

### รูปที่ 3 Producer Price Index and Consumer Price Index



ที่มา: กระทรวงพาณิชย์