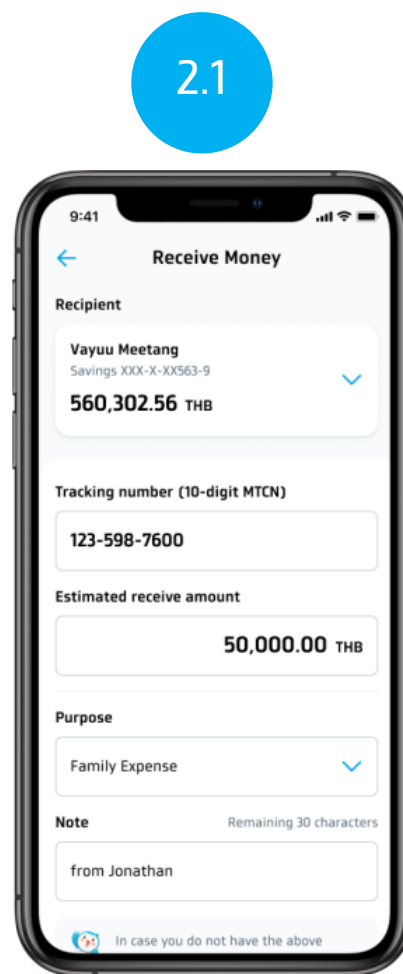


# Western Union

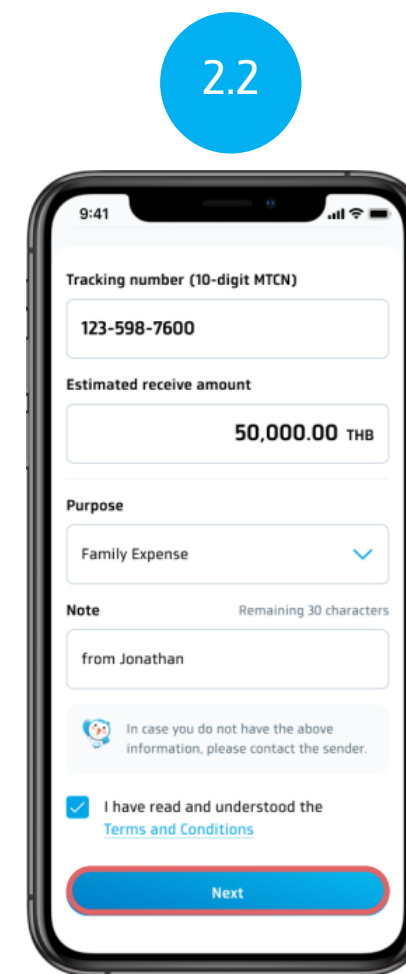
## การรับเงิน (1/2)



เลือกเมนูรับเงิน (Receive Money)  
บนหน้าหลักของ Western Union



กรอกข้อมูล เลข MTCN , จำนวนเงิน  
และวัตถุประสงค์การรับเงิน

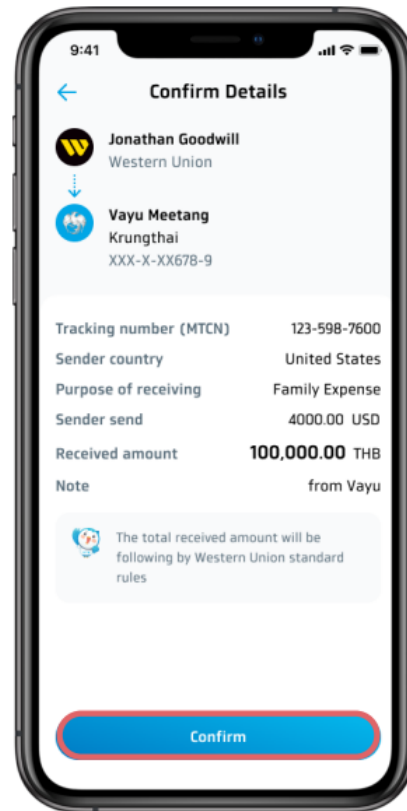


อ่านข้อตกลงและเงื่อนไข  
จากนั้นติ๊กถูกตรง Check Box  
และกดถัดไป (Next)

# Western Union

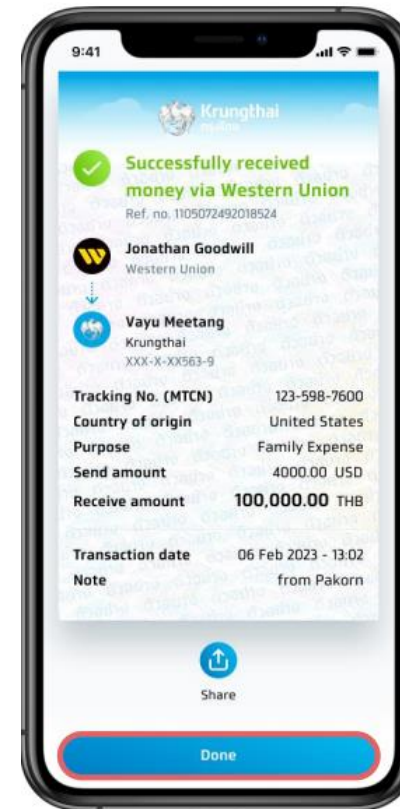
## การรับเงิน (2/2)

3



ยืนยันข้อมูลรับเงิน  
และกดยืนยัน (Confirm)

4



ดูสลิปรับเงิน และกดเสร็จสิ้น (Done)  
เพื่อกลับไปยังหน้าหลักของ Western Union