

## ประมาณการผลตอบแทนหุ้นกู้อนุพันธ์แฝงธนาคารกรุงไทย

---

ผู้ลงทุนสามารถติดตามความเคลื่อนไหว และประมาณการผลตอบแทนหุ้นกู้อนุพันธ์แฝงธนาคารกรุงไทยได้ที่

<https://krungthai.com/th/corporate/fx-derivatives-and-investment-banking/fx-derivatives/413>

หัวข้อย่อย Index Performance

## ประมาณการผลตอบแทนหุ้นกู้อนุพันธ์แฝงธนาคารกรุงไทย : Market Update

**ตลาดสหรัฐ:** เดือน มิ.ย. ยังคงปรับตัวขึ้นได้ต่อเนื่อง โดยดัชนี S&P500 ปรับตัวขึ้น 4% และปิดกลางปีที่ระดับ 4450 จุด ซึ่งเป็นระดับสูงสุดในปี 2023 โดย sector ที่ปรับขึ้นได้มากสุดในเดือน มิ.ย. ได้แก่ Consumer Discretionary +9.7%, Industrials +6.7% และ Materials +6.4% โดย sector ที่ปรับตัวขึ้นได้ดีในเดือนที่ผ่านมาเป็นหุ้นที่ได้ประโยชน์ในภาวะที่เศรษฐกิจขยายตัว โดยการประมาณการ GDP ไตรมาส 1 ล่าสุดบ่งชี้ว่าเศรษฐกิจสหรัฐขยายตัว 2.0%YoY นอกจากนี้อัตราเงินเฟ้อ PCE และ CPI ทั่วไป ขยายตัวต่ำกว่าคาดทั้งคู่เนื่องจากราคาพลังงานที่ชะลอตัวลง แต่เงินเฟ้อพื้นฐานทั้ง PCE และ CPI ยังคง sticky ด้านการประชุมคณะกรรมการนโยบายการเงินของสหรัฐมีมติคงดอกเบี้ยที่ระดับ 5.00-5.25% แต่ Dot plot ล่าสุดยังส่งสัญญาณขึ้นดอกเบี้ยอีก 2 ครั้ง สู่ระดับ 5.5-5.75% ในปีนี้ และส่งสัญญาณลดดอกเบี้ยในไตรมาส 1 ปี 2024

**ตลาดหุ้นยุโรป:** ดัชนี Stoxx600 ปรับตัวเพิ่มขึ้น 1.4% underperform หุ้นทั่วโลก ด้านตัวเลข GDP ของยุโรปไตรมาส 1 ติดลบ 0.1% แต่ตลาดไม่ได้ตอบรับในเชิงลบมากนัก อย่างไรก็ตามบรรยากาศการลงทุนในตลาดหุ้นยุโรปมีปัจจัยกดดันมาจากตัวเลขเศรษฐกิจจีนที่ออกมาชะลอตัว ส่งผลให้ความคาดหวังต่อการบริโภคในภูมิภาคยุโรปจากคนจีนมีโอกาสชะลอลง ทั้งนี้ยังไร้ปัจจัยหนุนใหม่ ๆ ในตลาดหุ้นยุโรป อย่างไรก็ตาม ยังต้องติดตามการประกาศผลประกอบการไตรมาส 2 ที่จะออกเร็ว ๆ นี้

**ตลาดหุ้นเอเชีย:** ผลตอบแทนในตลาดหุ้นเอเชียเดือน มิ.ย. เคลื่อนไหวผสมผสาน โดยดัชนี MSCI AC Asia Ex. Japan ปรับตัวขึ้น 2.12% น้อยกว่าดัชนี Nikkei 225 และ Topix ของญี่ปุ่นที่ปรับตัวขึ้นประมาณ 6.5% และดัชนีหุ้นอินเดีย Nifty50 ปรับตัวขึ้น 3.8% สอดคล้องกับตลาดหุ้นจีนอย่างดัชนี CSI300 ปรับตัวขึ้นเพียง 1% โดยปัจจัยที่ส่งผลให้ตลาดหุ้นในเอเชียเคลื่อนไหวแตกต่างกันนั้นมาจากปัจจัยเฉพาะตัว อาทิ หุ้นญี่ปุ่นที่ผู้ว่าธนาคารกลางญี่ปุ่นยังคงเน้นถึงการดำเนินนโยบายการเงินแบบผ่อนคลายและค่าเงินเยนที่อ่อนค่า เป็นปัจจัยสนับสนุนตลาดหุ้น ด้านตลาดหุ้นอินเดียปรับตัวขึ้นโดดเด่นเนื่องจากผลประกอบการที่ออกมาแข็งแกร่งและ Valuation ยังไม่ถึงตัวมากเกินไป สอดคล้องกับหุ้นจีนที่ยังมีปัจจัยกดดันจากแนวโน้มการออกมาตรการช่วยเหลือเศรษฐกิจขนาดใหญ่จากภาครัฐน่าจะยังเป็นไปได้ยากและปัญหาภาคอสังหาริมทรัพย์ที่ยังไม่คลี่คลาย

**ตลาดสินค้าโภคภัณฑ์:** ราคาทองคำปรับตัวลงจากระดับ 1970 ดอลลาร์มาที่ระดับ 1916 ดอลลาร์ในเดือน มิ.ย. เนื่องจากความกังวลต่อการขึ้นดอกเบี้ยของเฟดที่การประกาศผ่าน Dot plot ว่าจะขึ้นดอกเบี้ยอีก 2 ครั้ง ไปแตะระดับ 5.5%-5.75% ด้านราคาน้ำมันเคลื่อนไหวในรอบ 68-72 ดอลลาร์/บาร์เรล โดยราคาน้ำมันยังขาดปัจจัยหนุนถึงแม้จะมีความเสี่ยงทหารรับจ้างที่ประกาศเข้าโจมตีกรุงมอสโก แต่ก็ไม่ได้หนุนราคาน้ำมันอย่างมีนัยสำคัญ

**ตลาดดอกเบี้ย:** อัตราผลตอบแทนพันธบัตรรัฐบาลอายุ 10 ปีของสหรัฐฯ ปรับตัวขึ้น 24bps ขึ้นมาที่ระดับ 3.83% ซึ่งเป็นระดับสูงสุดตั้งแต่เดือน ก.พ. ปี 2023 เนื่องจากตลาดประเมินโอกาสการขึ้นดอกเบี้ยของเฟดอีก 1 ครั้ง ในปีนี้ และตัวเลขประมาณการ GDP ไตรมาส 1 ที่ขยายตัว 2.0%YoY มากกว่าคาดที่ 1.4%YoY ขณะเดียวกันอัตราผลตอบแทนพันธบัตรรัฐบาลไทยอายุ 10 ปี ปรับเพิ่มขึ้นราว 8 bps ในเดือน มิ.ย. มาอยู่ที่ระดับ 2.58% ตามการปรับขึ้นของอัตราผลตอบแทนพันธบัตรรัฐบาลสหรัฐ นอกจากนี้จากการประชุมของ ธนาคารกลางแห่งประเทศไทย ส่งผลให้มีส่วนของตลาดที่ประเมินว่า กนง. อาจปรับขึ้นดอกเบี้ยได้อีกครั้งมาที่ระดับ 2.25% ก่อนจะคงดอกเบี้ยในช่วงที่เหลือของปีนี้

**การเปลี่ยนแปลงอัตราแลกเปลี่ยน:** ค่าเงินดอลลาร์แข็งค่าจากระดับ 104 มาที่ระดับ 102.9 ในเดือน มิ.ย. หลังจากที่ตลาดมีมุมมองว่าเฟดอาจปรับขึ้นดอกเบี้ยได้อีกเพียง 1 ครั้ง ซึ่งสวนทางกับที่นายพาวเวลได้เปิดเผยว่าจะมีการขึ้นดอกเบี้ยอีก 2 ครั้ง ส่วนค่าเงินบาท อ่อนค่าจากระดับ 34.6 บาทต่อดอลลาร์ ไปเป็น 35.6 บาทต่อดอลลาร์ เนื่องจากความไม่แน่นอนด้านการเมืองส่งผลให้เบ็ดเงินของนักลงทุนต่างชาติไหลออกต่อเนื่อง โดยค่าเงินบาทที่ระดับ 35.6 นับเป็นการอ่อนค่าที่สุดตั้งแต่ พ.ย. 2022

# ประมาณการผลตอบแทนหุ้นกู้อนุพันธ์แฝงธนาคารกรุงไทย : ดัชนี Solactive Luxury (KTBSN266B)

ชื่อย่อดัชนี	ค่าดัชนี ณ วันเข้าลงทุน (11 Jun 2021)	ค่าดัชนีล่าสุด *	การเปลี่ยนแปลงมูลค่า ดัชนีตั้งแต่วันเข้าลงทุน	ประมาณการ ผลตอบแทนสะสมก่อน ปรับเงื่อนไขตราสาร	ส่วนร่วมผลตอบแทน (PR)	ประมาณการ ผลตอบแทนการลงทุน ตามเงื่อนไขตราสาร *	ประมาณการ ผลตอบแทนการลงทุน หลังแปลงค่าเงิน เป็นบาท *
SOLUX10F	329.72	338.72	2.73%	0.43%	70.0%	0.30%	0.30%

\* ค่าดัชนีล่าสุด ณ 30 มิถุนายน 2566 \*\* ในการคำนวณประมาณการผลตอบแทนตราสาร หากมี Fixing Rate จริง ใช้ Fixing Rate จริงในการคำนวณ และใช้ ค่าดัชนีล่าสุด เป็นตัวแทนในการคำนวณ Fixing Rate อื่น ๆ ที่ยังไม่เกิดขึ้นจริง  
ผลตอบแทนตามเงื่อนไขตราสาร: อัตราการมีส่วนร่วม x [ค่าสูงสุดระหว่าง (Index Y1+ Index Y2+ Index Y3 + Index Y4 + Index Y5)/5 – Index วันเริ่มต้น x 100), 0] x  $\frac{\text{EURTHB ณ วันสุดท้าย}}{\text{EURTHB ณ วันเข้าลงทุน}}$

ความเคลื่อนไหวดัชนี	สถิติความเคลื่อนไหวดัชนี	Note Fixing Detail																												
<p><a href="https://exchangerate.krungthai.com/#/index-levels?code=JMAB392E">https://exchangerate.krungthai.com/#/index-levels?code=JMAB392E</a></p> <p>ให้ทำการเปลี่ยนตัวเลือก Index เป็น SOLUX10F</p> 	<table border="1"> <thead> <tr> <th>สถิติย้อนหลัง</th> <th>การเปลี่ยนแปลง</th> </tr> </thead> <tbody> <tr> <td>Past 1-Month Return</td> <td>3.23%</td> </tr> <tr> <td>Past 3-Month Return</td> <td>0.72%</td> </tr> <tr> <td>Past 6-Month Return</td> <td>1.96%</td> </tr> <tr> <td>YTD</td> <td>8.52%</td> </tr> </tbody> </table>	สถิติย้อนหลัง	การเปลี่ยนแปลง	Past 1-Month Return	3.23%	Past 3-Month Return	0.72%	Past 6-Month Return	1.96%	YTD	8.52%	<table border="1"> <thead> <tr> <th>#</th> <th>Fixing Date</th> <th>Index</th> </tr> </thead> <tbody> <tr> <td>1</td> <td>13 Jun 2022</td> <td>303.71</td> </tr> <tr> <td>2</td> <td>13 Jun 2023</td> <td>335.81</td> </tr> <tr> <td>3</td> <td>13 Jun 2024</td> <td></td> </tr> <tr> <td>4</td> <td>13 Jun 2025</td> <td></td> </tr> <tr> <td>5</td> <td>11 Jun 2026</td> <td></td> </tr> </tbody> </table> <p>Initial EURTHB: 37.8645</p>	#	Fixing Date	Index	1	13 Jun 2022	303.71	2	13 Jun 2023	335.81	3	13 Jun 2024		4	13 Jun 2025		5	11 Jun 2026	
สถิติย้อนหลัง	การเปลี่ยนแปลง																													
Past 1-Month Return	3.23%																													
Past 3-Month Return	0.72%																													
Past 6-Month Return	1.96%																													
YTD	8.52%																													
#	Fixing Date	Index																												
1	13 Jun 2022	303.71																												
2	13 Jun 2023	335.81																												
3	13 Jun 2024																													
4	13 Jun 2025																													
5	11 Jun 2026																													

# ประมาณการผลตอบแทนหุ้นกู้อนุพันธ์แฝงธนาคารกรุงไทย : ดัชนี iStoxx Global (KTBIStoxx)

ชื่อย่อดัชนี	ค่าดัชนี ณ วันเข้าลงทุน (10 Sep 2021)	ค่าดัชนีล่าสุด *	การเปลี่ยนแปลงมูลค่าดัชนีตั้งแต่วันเข้าลงทุน	ประมาณการผลตอบแทนสะสมก่อนปรับเงื่อนไขตราสาร	ส่วนร่วมผลตอบแทน (PR)	ประมาณการผลตอบแทนการลงทุนตามเงื่อนไขตราสาร *	ประมาณการผลตอบแทนการลงทุนหลังแปลงค่าเงินเป็นบาท *
IXGTRSND	2398.17	2267.99	-5.43%	-3.55%	72.96%	0.00%	0.00%


\* ค่าดัชนีล่าสุด วันที่ 30 มิถุนายน 2566 \* \* ในการคำนวณประมาณการผลตอบแทนตราสาร หากมี Fixing Rate จริง ใช้ Fixing Rate จริงในการคำนวณ และใช้ ค่าดัชนีล่าสุด เป็นตัวแทนในการคำนวณ Fixing Rate อื่น ๆ ที่ยังไม่เกิดขึ้นจริง  
 ผลตอบแทนตามเงื่อนไขตราสาร: อัตราการมีส่วนร่วม x [ค่าสูงสุดระหว่าง (Index Y1+ Index Y2+ Index Y3 + Index Y4 + Index Y5)/5 – Index วันเริ่มต้น x 100), 0] x EURTHB ณ วันสุดท้าย  
 Index วันเริ่มต้น EURTHB ณ วันเข้าลงทุน

ความเคลื่อนไหวดัชนี	สถิติความเคลื่อนไหวดัชนี	Note Fixing Detail																												
<a href="https://www.stoxx.com/index-details?symbol=IXGTRSND">https://www.stoxx.com/index-details?symbol=IXGTRSND</a>	<table border="1"> <thead> <tr> <th>สถิติย้อนหลัง</th> <th>การเปลี่ยนแปลง</th> </tr> </thead> <tbody> <tr> <td>Past 1-Month Return</td> <td>1.44%</td> </tr> <tr> <td>Past 3-Month Return</td> <td>-0.36%</td> </tr> <tr> <td>Past 6-Month Return</td> <td>0.74%</td> </tr> <tr> <td>YTD</td> <td>0.80%</td> </tr> </tbody> </table>	สถิติย้อนหลัง	การเปลี่ยนแปลง	Past 1-Month Return	1.44%	Past 3-Month Return	-0.36%	Past 6-Month Return	0.74%	YTD	0.80%	<table border="1"> <thead> <tr> <th>#</th> <th>Fixing Date</th> <th>Index</th> </tr> </thead> <tbody> <tr> <td>1</td> <td>8 Sep 2022</td> <td>2493.26</td> </tr> <tr> <td>2</td> <td>11 Sep 2023</td> <td></td> </tr> <tr> <td>3</td> <td>11 Sep 2024</td> <td></td> </tr> <tr> <td>4</td> <td>10 Sep 2025</td> <td></td> </tr> <tr> <td>5</td> <td>9 Sep 2026</td> <td></td> </tr> </tbody> </table> <p>Initial EURTHB: 38.7275</p>	#	Fixing Date	Index	1	8 Sep 2022	2493.26	2	11 Sep 2023		3	11 Sep 2024		4	10 Sep 2025		5	9 Sep 2026	
สถิติย้อนหลัง	การเปลี่ยนแปลง																													
Past 1-Month Return	1.44%																													
Past 3-Month Return	-0.36%																													
Past 6-Month Return	0.74%																													
YTD	0.80%																													
#	Fixing Date	Index																												
1	8 Sep 2022	2493.26																												
2	11 Sep 2023																													
3	11 Sep 2024																													
4	10 Sep 2025																													
5	9 Sep 2026																													
<table border="1"> <thead> <tr> <th>#</th> <th>Redemption Date</th> <th>Redemption Ratio</th> </tr> </thead> <tbody> <tr> <td>1</td> <td>14 Sep 2022</td> <td>1%</td> </tr> <tr> <td>2</td> <td>14 Sep 2023</td> <td>1%</td> </tr> <tr> <td>3</td> <td>16 Sep 2024</td> <td>1%</td> </tr> <tr> <td>4</td> <td>15 Sep 2025</td> <td>1%</td> </tr> <tr> <td>5</td> <td>14 Sep 2026</td> <td>96%</td> </tr> <tr> <td colspan="2">Total</td> <td>100%</td> </tr> </tbody> </table>	#	Redemption Date	Redemption Ratio	1	14 Sep 2022	1%	2	14 Sep 2023	1%	3	16 Sep 2024	1%	4	15 Sep 2025	1%	5	14 Sep 2026	96%	Total		100%									
#	Redemption Date	Redemption Ratio																												
1	14 Sep 2022	1%																												
2	14 Sep 2023	1%																												
3	16 Sep 2024	1%																												
4	15 Sep 2025	1%																												
5	14 Sep 2026	96%																												
Total		100%																												

# ประมาณการผลตอบแทนหุ้นกู้อนุพันธ์แฝงธนาคารกรุงไทย : ดัชนี Solactive AI ESG (KTB64-001)

ชื่อย่อดัชนี	ค่าดัชนี ณ วันเข้าลงทุน (25 Jan 2022)	ค่าดัชนีล่าสุด *	การเปลี่ยนแปลงมูลค่าดัชนีตั้งแต่วันเข้าลงทุน	ประมาณการผลตอบแทนสะสมก่อนปรับเงื่อนไขตราสาร	ส่วนร่วมผลตอบแทน (PR)	ประมาณการผลตอบแทนการลงทุนตามเงื่อนไขตราสาร *	ประมาณการผลตอบแทนการลงทุนหลังแปลงค่าเงินเป็นบาท *
SOAIESG5	191.67	180.51	-5.82%	-8.32%	57.60%	0.00%	0.00%

\* ค่าดัชนีล่าสุด วันที่ 30 มิถุนายน 2566 \* \*ในการคำนวณประมาณการผลตอบแทนตราสาร หากมี Fixing Rate จริง ใช้ Fixing Rate จริงในการคำนวณ และใช้ ค่าดัชนีล่าสุด เป็นตัวแทนในการคำนวณ Fixing Rate อื่น ๆ ที่ยังไม่เกิดขึ้นจริง  
ผลตอบแทนตามเงื่อนไขตราสาร: อัตราการมีส่วนร่วม x  $\frac{[\text{ค่าสูงสุดระหว่าง (Index Q1 + Index Q2 + Index Q3 + ..... + Index Q20) / 20 - Index \text{ วันเริ่มต้น} \times 100], 0]}{\text{Index \text{ วันเริ่มต้น}}}$  x EURTHB ณ วันสุดท้าย  
EURTHB ณ วันเข้าลงทุน

ความเคลื่อนไหวดัชนี	สถิติความเคลื่อนไหวดัชนี	Note Fixing Detail																																																																																																	
<p><a href="https://exchangerate.krungthai.com/#/index-levels?code=JMAB392E">https://exchangerate.krungthai.com/#/index-levels?code=JMAB392E</a></p> <p>ให้ทำการเปลี่ยนตัวเลือก Index เป็น SOAIESG5</p>  <p>ตารางการชำระคืนเงินต้น</p> <table border="1"> <thead> <tr> <th>#</th> <th>Redemption Date</th> <th>Redemption Ratio</th> </tr> </thead> <tbody> <tr><td>1</td><td>27 Jan 2023</td><td>1%</td></tr> <tr><td>2</td><td>29 Jan 2024</td><td>1%</td></tr> <tr><td>3</td><td>27 Jan 2025</td><td>1%</td></tr> <tr><td>4</td><td>27 Jan 2026</td><td>1%</td></tr> <tr><td>5</td><td>27 Jan 2027</td><td>96%</td></tr> <tr><td colspan="2">Total</td><td>100%</td></tr> </tbody> </table>	#	Redemption Date	Redemption Ratio	1	27 Jan 2023	1%	2	29 Jan 2024	1%	3	27 Jan 2025	1%	4	27 Jan 2026	1%	5	27 Jan 2027	96%	Total		100%	<table border="1"> <thead> <tr> <th>สถิติย้อนหลัง</th> <th>การเปลี่ยนแปลง</th> </tr> </thead> <tbody> <tr><td>Past 1-Month Return</td><td>2.12%</td></tr> <tr><td>Past 3-Month Return</td><td>5.80%</td></tr> <tr><td>Past 6-Month Return</td><td>25.88%</td></tr> <tr><td>YTD</td><td>25.55%</td></tr> </tbody> </table>	สถิติย้อนหลัง	การเปลี่ยนแปลง	Past 1-Month Return	2.12%	Past 3-Month Return	5.80%	Past 6-Month Return	25.88%	YTD	25.55%	<table border="1"> <thead> <tr> <th>#</th> <th>Fixing Date</th> <th>Index</th> </tr> </thead> <tbody> <tr><td>1</td><td>25 Apr 2022</td><td>172.90</td></tr> <tr><td>2</td><td>25 Jul 2022</td><td>167.65</td></tr> <tr><td>3</td><td>25 Oct 2022</td><td>149.13</td></tr> <tr><td>4</td><td>25 Jan 2023</td><td>162.59</td></tr> <tr><td>5</td><td>25 Apr 2023</td><td>154.56</td></tr> <tr><td>6</td><td>25 Jul 2023</td><td></td></tr> <tr><td>7</td><td>25 Oct 2023</td><td></td></tr> <tr><td>8</td><td>25 Jan 2024</td><td></td></tr> <tr><td>9</td><td>25 Apr 2024</td><td></td></tr> <tr><td>10</td><td>25 Jul 2024</td><td></td></tr> </tbody> </table> <table border="1"> <thead> <tr> <th>#</th> <th>Fixing Date</th> <th>Index</th> </tr> </thead> <tbody> <tr><td>11</td><td>25 Oct 2024</td><td></td></tr> <tr><td>12</td><td>27 Jan 2025</td><td></td></tr> <tr><td>13</td><td>25 Apr 2025</td><td></td></tr> <tr><td>14</td><td>25 Jul 2025</td><td></td></tr> <tr><td>15</td><td>27 Oct 2025</td><td></td></tr> <tr><td>16</td><td>26 Jan 2026</td><td></td></tr> <tr><td>17</td><td>27 Apr 2026</td><td></td></tr> <tr><td>18</td><td>27 Jul 2026</td><td></td></tr> <tr><td>19</td><td>26 Oct 2026</td><td></td></tr> <tr><td>20</td><td>25 Jan 2027</td><td></td></tr> </tbody> </table> <p>Initial EURTHB: 37.4370</p>	#	Fixing Date	Index	1	25 Apr 2022	172.90	2	25 Jul 2022	167.65	3	25 Oct 2022	149.13	4	25 Jan 2023	162.59	5	25 Apr 2023	154.56	6	25 Jul 2023		7	25 Oct 2023		8	25 Jan 2024		9	25 Apr 2024		10	25 Jul 2024		#	Fixing Date	Index	11	25 Oct 2024		12	27 Jan 2025		13	25 Apr 2025		14	25 Jul 2025		15	27 Oct 2025		16	26 Jan 2026		17	27 Apr 2026		18	27 Jul 2026		19	26 Oct 2026		20	25 Jan 2027	
#	Redemption Date	Redemption Ratio																																																																																																	
1	27 Jan 2023	1%																																																																																																	
2	29 Jan 2024	1%																																																																																																	
3	27 Jan 2025	1%																																																																																																	
4	27 Jan 2026	1%																																																																																																	
5	27 Jan 2027	96%																																																																																																	
Total		100%																																																																																																	
สถิติย้อนหลัง	การเปลี่ยนแปลง																																																																																																		
Past 1-Month Return	2.12%																																																																																																		
Past 3-Month Return	5.80%																																																																																																		
Past 6-Month Return	25.88%																																																																																																		
YTD	25.55%																																																																																																		
#	Fixing Date	Index																																																																																																	
1	25 Apr 2022	172.90																																																																																																	
2	25 Jul 2022	167.65																																																																																																	
3	25 Oct 2022	149.13																																																																																																	
4	25 Jan 2023	162.59																																																																																																	
5	25 Apr 2023	154.56																																																																																																	
6	25 Jul 2023																																																																																																		
7	25 Oct 2023																																																																																																		
8	25 Jan 2024																																																																																																		
9	25 Apr 2024																																																																																																		
10	25 Jul 2024																																																																																																		
#	Fixing Date	Index																																																																																																	
11	25 Oct 2024																																																																																																		
12	27 Jan 2025																																																																																																		
13	25 Apr 2025																																																																																																		
14	25 Jul 2025																																																																																																		
15	27 Oct 2025																																																																																																		
16	26 Jan 2026																																																																																																		
17	27 Apr 2026																																																																																																		
18	27 Jul 2026																																																																																																		
19	26 Oct 2026																																																																																																		
20	25 Jan 2027																																																																																																		

# ประมาณการผลตอบแทนหุ้นกู้อนุพันธ์แฝงธนาคารกรุงไทย : ดัชนี JPM Mozaic XRP (KTB64-007)

ชื่อย่อดัชนี	ค่าดัชนี ณ วันเข้าลงทุน (16 May 2022)	ค่าดัชนีล่าสุด *	การเปลี่ยนแปลงมูลค่าดัชนีตั้งแต่วันเข้าลงทุน	ประมาณการผลตอบแทนสะสมก่อนปรับเงื่อนไขตราสาร	ส่วนร่วมผลตอบแทน (PR)	ประมาณการผลตอบแทนการลงทุนตามเงื่อนไขตราสาร *	ประมาณการผลตอบแทนการลงทุนหลังแปลงค่าเงินเป็นบาท *
JMAB392E	394.7250	395.6352	0.23%	0.23%	70.00%	0.16%	0.51%

\* ค่าดัชนีล่าสุด วันที่ **30 มิถุนายน 2566** \* \*ในการคำนวณประมาณการผลตอบแทนตราสาร หากมี Fixing Rate จริง ใช้ Fixing Rate จริงในการคำนวณ และใช้ ค่าดัชนีล่าสุด เป็นตัวแทนในการคำนวณ Fixing Rate อื่น ๆ ที่ยังไม่เกิดขึ้นจริง  
 ผลตอบแทนตามเงื่อนไขตราสาร: อัตราการมีส่วนร่วม x  $\frac{[\text{Index วันสุดท้าย} - \text{Index วันเริ่มต้น}] \times 100}{\text{Index วันเริ่มต้น}}$ , 0] x  $\frac{\text{USDTHB ณ วันสุดท้าย}}{\text{USDTHB ณ วันเข้าลงทุน}}$

ความเคลื่อนไหวดัชนี	สถิติความเคลื่อนไหวดัชนี	Note Fixing Detail																
<a href="https://exchangerate.krungthai.com/#/index-levels?code=JMAB392E">https://exchangerate.krungthai.com/#/index-levels?code=JMAB392E</a>	<table border="1"> <thead> <tr> <th>สถิตีย้อนหลัง</th> <th>การเปลี่ยนแปลง</th> </tr> </thead> <tbody> <tr> <td>Past 1-Month Return</td> <td>-0.50%</td> </tr> <tr> <td>Past 3-Month Return</td> <td>-1.40%</td> </tr> <tr> <td>Past 6-Month Return</td> <td>-0.81%</td> </tr> <tr> <td>YTD</td> <td>-0.94%</td> </tr> </tbody> </table>	สถิตีย้อนหลัง	การเปลี่ยนแปลง	Past 1-Month Return	-0.50%	Past 3-Month Return	-1.40%	Past 6-Month Return	-0.81%	YTD	-0.94%	<table border="1"> <thead> <tr> <th>#</th> <th>Fixing Date</th> <th>Index</th> </tr> </thead> <tbody> <tr> <td>1</td> <td>12 May 2025</td> <td></td> </tr> </tbody> </table> <p>Initial USDTHB: 34.80</p>	#	Fixing Date	Index	1	12 May 2025	
	สถิตีย้อนหลัง	การเปลี่ยนแปลง																
	Past 1-Month Return	-0.50%																
	Past 3-Month Return	-1.40%																
	Past 6-Month Return	-0.81%																
YTD	-0.94%																	
#	Fixing Date	Index																
1	12 May 2025																	

# ประมาณการผลตอบแทนหุ้นกู้อนุพันธ์แฝงธนาคารกรุงไทย : Citi DRP (KTB65-006)

ชื่อย่อดัชนี	ค่าดัชนี ณ วันเข้าลงทุน (6 Dec 2022)	ค่าดัชนีล่าสุด *	การเปลี่ยนแปลงมูลค่าดัชนีตั้งแต่วันเข้าลงทุน	ประมาณการผลตอบแทนสะสมก่อนปรับเงื่อนไขตราสาร	ส่วนร่วมผลตอบแทน (PR)	ประมาณการผลตอบแทนการลงทุนตามเงื่อนไขตราสารก่อนปรับค่าเงิน *	ประมาณการผลตอบแทนการลงทุนหลังแปลงค่าเงินเป็นบาท *
CIMARP23	495.4545	469.5772	-5.22%	-5.22%	70.00%	0.00%	0.00%

\* ค่าดัชนีล่าสุด วันที่ **30 มิถุนายน 2566** \* ในการคำนวณประมาณการผลตอบแทนตราสาร หากมี Fixing Rate จริง ใช้ Fixing Rate จริงในการคำนวณ และใช้ ค่าดัชนีล่าสุด เป็นตัวแทนในการคำนวณ Fixing Rate อื่น ๆ ที่ยังไม่เกิดขึ้นจริง

ผลตอบแทนตามเงื่อนไขตราสาร: ปีที่ 1 : 1.00% ต่อปี  
 ปีที่ 2 : 1.00% ต่อปี  
 ปีที่ 3 : อัตราการมีส่วนร่วม x  $\frac{[\text{Index วันสุดท้าย} - \text{Index วันเริ่มต้น} \times 100], 0]}{\text{Index วันเริ่มต้น}}$  x  $\frac{\text{USDTHB ณ วันสุดท้าย}}{\text{USDTHB ณ วันเข้าลงทุน}}$

ผลตอบแทนทำการพิจารณาเพียงการเคลื่อนไหวดัชนีไม่ได้ทำการพิจารณาผลตอบแทนคงที่ 1.0%

ความเคลื่อนไหวดัชนี	สถิติความเคลื่อนไหวดัชนี	Note Fixing Detail																
<a href="https://exchangerate.krungthai.com/#/index-levels?code=JMAB392E">https://exchangerate.krungthai.com/#/index-levels?code=JMAB392E</a>  ให้ทำการเปลี่ยนตัวเลือก Index เป็น CIMARP23 	<table border="1"> <thead> <tr> <th>สถิติย้อนหลัง</th> <th>การเปลี่ยนแปลง</th> </tr> </thead> <tbody> <tr> <td>Past 1-Month Return</td> <td>-2.70%</td> </tr> <tr> <td>Past 3-Month Return</td> <td>-4.25%</td> </tr> <tr> <td>Past 6-Month Return</td> <td>-3.88%</td> </tr> <tr> <td>YTD</td> <td>-4.40%</td> </tr> </tbody> </table>	สถิติย้อนหลัง	การเปลี่ยนแปลง	Past 1-Month Return	-2.70%	Past 3-Month Return	-4.25%	Past 6-Month Return	-3.88%	YTD	-4.40%	<table border="1"> <thead> <tr> <th>#</th> <th>Fixing Date</th> <th>Index</th> </tr> </thead> <tbody> <tr> <td>1</td> <td>1 Dec 2025</td> <td></td> </tr> </tbody> </table> <p>Initial USDTHB: 34.74</p>	#	Fixing Date	Index	1	1 Dec 2025	
สถิติย้อนหลัง	การเปลี่ยนแปลง																	
Past 1-Month Return	-2.70%																	
Past 3-Month Return	-4.25%																	
Past 6-Month Return	-3.88%																	
YTD	-4.40%																	
#	Fixing Date	Index																
1	1 Dec 2025																	

# ประมาณการผลตอบแทนหุ้นกู้อนุพันธ์แฝงธนาคารกรุงไทย : PIMCO GIS Income Fund (KTB65-007)

ชื่อย่อดัชนี	ค่าดัชนี ณ วันเข้าลงทุน (26 Jan 2023)	ค่าดัชนีล่าสุด *	การเปลี่ยนแปลงมูลค่าดัชนีตั้งแต่วันเข้าลงทุน	ประมาณการผลตอบแทนสะสมก่อนปรับเงื่อนไขตราสาร	ส่วนร่วมผลตอบแทน (PR)	ประมาณการผลตอบแทนการลงทุนตามเงื่อนไขตราสาร *	ประมาณการผลตอบแทนการลงทุนหลังแปลงค่าเงินเป็นบาท *
PIMEJHA	987	954	-2.74%	-2.74%	120%	0.00%	0.00%

\* ค่าดัชนีล่าสุด วันที่ **30 มิถุนายน 2566** \* ในการคำนวณประมาณการผลตอบแทนตราสาร หากมี Fixing Rate จริง ใช้ Fixing Rate จริงในการคำนวณ และใช้ ค่าดัชนีล่าสุด เป็นตัวแทนในการคำนวณ Fixing Rate อื่น ๆ ที่ยังไม่เกิดขึ้นจริง  
 ผลตอบแทนตามเงื่อนไขตราสาร: ปีที่ 3 : อัตราการมีส่วนร่วม x max [Final Price/Strike Price) -1, 0] x (Final JPYTHB/Initial JPYTHB)  
 Final Price = ค่าเฉลี่ย NAV ณ สิ้นปีที่ 1,2 และ 3

ความเคลื่อนไหวดัชนี	สถิติความเคลื่อนไหวดัชนี	Note Fixing Detail																						
<a href="https://www.pimco.com.sg/en-sg/investments/gis/income-fund/e-jpy-hedged-acc">https://www.pimco.com.sg/en-sg/investments/gis/income-fund/e-jpy-hedged-acc</a>	<table border="1"> <thead> <tr> <th>สถิตีย้อนหลัง</th> <th>การเปลี่ยนแปลง</th> </tr> </thead> <tbody> <tr> <td>Past 1-Month Return</td> <td>-1.14%</td> </tr> <tr> <td>Past 3-Month Return</td> <td>-0.62%</td> </tr> <tr> <td>Past 6-Month Return</td> <td>0.00%</td> </tr> <tr> <td>YTD</td> <td>0.00%</td> </tr> </tbody> </table>	สถิตีย้อนหลัง	การเปลี่ยนแปลง	Past 1-Month Return	-1.14%	Past 3-Month Return	-0.62%	Past 6-Month Return	0.00%	YTD	0.00%	<table border="1"> <thead> <tr> <th>#</th> <th>Fixing Date</th> <th>Index</th> </tr> </thead> <tbody> <tr> <td>1</td> <td>22 Jan 2024</td> <td></td> </tr> <tr> <td>2</td> <td>22 Jan 2025</td> <td></td> </tr> <tr> <td>3</td> <td>22 Jan 2026</td> <td></td> </tr> </tbody> </table> <p>Initial JPYTHB: 0.2524</p>	#	Fixing Date	Index	1	22 Jan 2024		2	22 Jan 2025		3	22 Jan 2026	
	สถิตีย้อนหลัง	การเปลี่ยนแปลง																						
	Past 1-Month Return	-1.14%																						
	Past 3-Month Return	-0.62%																						
	Past 6-Month Return	0.00%																						
YTD	0.00%																							
#	Fixing Date	Index																						
1	22 Jan 2024																							
2	22 Jan 2025																							
3	22 Jan 2026																							



# ประมาณการผลตอบแทนหุ้นกู้อนุพันธ์แฝงธนาคารกรุงไทย : Gold Twin Win (KTB65-011)

ชื่อย่อดัชนี	ค่าดัชนี ณ วันเข้าลงทุน (17 Feb 2023)	ค่าดัชนีล่าสุด *	การเปลี่ยนแปลงมูลค่าดัชนีตั้งแต่วันเข้าลงทุน	ผลตอบแทนสะสมตาม Fixing ที่เกิดขึ้นจริง **	ส่วนร่วมผลตอบแทน (PR)	ประมาณการผลตอบแทนการลงทุนตามเงื่อนไขตราสาร **	ประมาณการผลตอบแทนการลงทุนหลังแปลงค่าเงินเป็นบาท **
GLD UP Equity	171.26	-	-	-	60.00%	0.25%	0.25%

\* ค่าดัชนีล่าสุด วันที่ **30 มิถุนายน 2566** \*\* ในการคำนวณประมาณการผลตอบแทนตราสาร หากมี Fixing Rate จริง ใช้ Fixing Rate จริงในการคำนวณ และใช้ ค่าดัชนีล่าสุด เป็นตัวแทนในการคำนวณ Fixing Rate อื่น ๆ ที่ยังไม่เกิดขึ้นจริง  
 ผลตอบแทนตามเงื่อนไขตราสาร: ณสิ้นปีที่ 1 : ตลอดระยะเวลา ณ วันใดวันหนึ่ง หากราคาของเคยแตะหรือวิ่งเกิน Lower Barrier/ Upper Barrier ผลตอบแทน 0.25%  
 ตลอดระยะเวลา ณ วันใดวันหนึ่ง หากราคาของเคลื่อนไหวไม่แตะ Lower Barrier/ Upper Barrier ผลตอบแทน = อัตราการมีส่วนร่วม x ค่าบวกของ [Final Price/Strike Price] - 1 x (Final USDTHB/Initial USDTHB)  
 Final Price = ราคาดัชนี ณ Final Fixing Date

## Barrier

	Knock-Out Price	Index Level
Lower Barrier	85%	145.571
Upper Barrier	110%	188.386

### หุ้นกู้อนุพันธ์ KTB65-011 Gold Twin Win เกิดเหตุการณ์ Knock Out

ภายใต้เงื่อนไขราคาปิดของดัชนีอ้างอิง GLD UP ปรับตัวสูงกว่าขอบบน (Upper Barrier, 188.386) ณ วันที่ 13 เมษายน 2566

โดยมีรายละเอียดดังนี้

- ดัชนี ณ วันเข้าลงทุน 17 กุมภาพันธ์ 2566: 171.26
- Knock Out Barrier (Upper): 110% ของราคาดัชนีวันแรกที่เข้าลงทุน หรือ เท่ากับ 188.386
- ราคาดัชนี GLD UP ณ วันที่ 13 เมษายน 2566: 189.72
- ผู้ลงทุนจะได้รับผลตอบแทนชดเชยกรณี Knock Out เท่ากับ 0.25% x (Final FX Rate/Initial FX Rate) เมื่อครบกำหนดหุ้นกู้


# ประมาณการผลตอบแทนหุ้นกู้อนุพันธ์แฝงธนาคารกรุงไทย : BNP Alpha Commodity (KTB65-017)

ชื่อย่อดัชนี	ค่าดัชนี ณ วันเข้าลงทุน (24 Mar 2023)	ค่าดัชนีล่าสุด *	การเปลี่ยนแปลงมูลค่า ดัชนีตั้งแต่วันเข้าลงทุน	ประมาณการ ผลตอบแทนสะสมก่อน ปรับเงื่อนไขตราสาร	ส่วนร่วมผลตอบแทน (PR)	ประมาณการ ผลตอบแทนการลงทุน ตามเงื่อนไขตราสาร *	ประมาณการ ผลตอบแทนการลงทุน หลังแปลงค่าเงิน เป็นบาท *
BNPXAWR	300.1859	300.0112	-0.06%	-0.06%	100%	0.06%	0.06%

\* ค่าดัชนีล่าสุด วันที่ 30 มิถุนายน 2566 \* \* ในการคำนวณประมาณการผลตอบแทนตราสาร หากมี Fixing Rate จริง ใช้ Fixing Rate จริงในการคำนวณ และใช้ ค่าดัชนีล่าสุด เป็นตัวแทนในการคำนวณ Fixing Rate อื่น ๆ ที่ยังไม่เกิดขึ้นจริง

ผลตอบแทนตามเงื่อนไขตราสาร: ปีที่ 1 และ 2: 0.50% ต่อปี

$$\text{ปีที่ 3} = \text{อัตราดอกเบี้ยส่วนร่วม} \times \frac{[\text{Index วันสุดท้าย} - \text{Index วันเริ่มต้น} \times 100], 0]}{\text{Index วันเริ่มต้น}} \times \frac{\text{USDTHB ณ วันสุดท้าย}}{\text{USDTHB ณ วันเข้าลงทุน}}$$


ความเคลื่อนไหวดัชนี	สถิติความเคลื่อนไหวดัชนี	Note Fixing Detail																
<p><a href="https://exchangerate.krungthai.com/#/index-levels?code=JMAB392E">https://exchangerate.krungthai.com/#/index-levels?code=JMAB392E</a></p> <p>ให้ทำการเปลี่ยนตัวเลือก Index เป็น BNPXAWR</p> 	<table border="1"> <thead> <tr> <th>สถิตีย้อนหลัง</th> <th>การเปลี่ยนแปลง</th> </tr> </thead> <tbody> <tr> <td>Past 1-Month Return</td> <td>-0.54%</td> </tr> <tr> <td>Past 3-Month Return</td> <td>-0.39%</td> </tr> <tr> <td>Past 6-Month Return</td> <td>N/A</td> </tr> <tr> <td>YTD</td> <td>N/A</td> </tr> </tbody> </table>	สถิตีย้อนหลัง	การเปลี่ยนแปลง	Past 1-Month Return	-0.54%	Past 3-Month Return	-0.39%	Past 6-Month Return	N/A	YTD	N/A	<table border="1"> <thead> <tr> <th>#</th> <th>Fixing Date</th> <th>Index</th> </tr> </thead> <tbody> <tr> <td>1</td> <td>23 Mar 2026</td> <td></td> </tr> </tbody> </table> <p>Initial USDTHB: 34.142</p>	#	Fixing Date	Index	1	23 Mar 2026	
สถิตีย้อนหลัง	การเปลี่ยนแปลง																	
Past 1-Month Return	-0.54%																	
Past 3-Month Return	-0.39%																	
Past 6-Month Return	N/A																	
YTD	N/A																	
#	Fixing Date	Index																
1	23 Mar 2026																	

# ประมาณการผลตอบแทนหุ้นกู้อนุพันธ์แฝงธนาคารกรุงไทย : UBS XRP 2.0 (KTB65-029)

ชื่อย่อดัชนี	ค่าดัชนี ณ วันเข้าลงทุน (24 Mar 2023)	ค่าดัชนีล่าสุด *	การเปลี่ยนแปลงมูลค่าดัชนีตั้งแต่วันเข้าลงทุน	ประมาณการผลตอบแทนสะสมก่อนปรับเงื่อนไขตราสาร	ส่วนร่วมผลตอบแทน (PR)	ประมาณการผลตอบแทนการลงทุนตามเงื่อนไขตราสาร*	ประมาณการผลตอบแทนการลงทุนหลังแปลงค่าเงินเป็นบาท*
UBCS1XRP	496.500	N/A	N/A	N/A	80%	N/A	N/A

\* ค่าดัชนีล่าสุด วันที่ **30 มิถุนายน 2566** \* ในการคำนวณประมาณการผลตอบแทนตราสาร หากมี Fixing Rate จริง ใช้ Fixing Rate จริงในการคำนวณ และใช้ ค่าดัชนีล่าสุด เป็นตัวแทนในการคำนวณ Fixing Rate อื่น ๆ ที่ยังไม่เกิดขึ้นจริง  
 ผลตอบแทนตามเงื่อนไขตราสาร: ปีที่ 1 และ 2: 0.50% ต่อปี  

$$\text{ปีที่ 3} = \text{อัตราดอกเบี้ยส่วนร่วม} \times \frac{[\text{Index วันสุดท้าย} - \text{Index วันเริ่มต้น} \times 100], 0]}{\text{Index วันเริ่มต้น}} \times \frac{\text{USDTHB ณ วันสุดท้าย}}{\text{USDTHB ณ วันเข้าลงทุน}}$$

ความเคลื่อนไหวดัชนี	สถิติความเคลื่อนไหวดัชนี	Note Fixing Detail																
<p><a href="https://exchangerate.krungthai.com">https://exchangerate.krungthai.com</a></p> <p>ให้ทำการเปลี่ยนตัวเลือก Index เป็น UBCS1XRP</p> 	<table border="1"> <thead> <tr> <th>สถิติย้อนหลัง</th> <th>การเปลี่ยนแปลง</th> </tr> </thead> <tbody> <tr> <td>Past 1-Month Return</td> <td>N/A</td> </tr> <tr> <td>Past 3-Month Return</td> <td>N/A</td> </tr> <tr> <td>Past 6-Month Return</td> <td>N/A</td> </tr> <tr> <td>YTD</td> <td>N/A</td> </tr> </tbody> </table>	สถิติย้อนหลัง	การเปลี่ยนแปลง	Past 1-Month Return	N/A	Past 3-Month Return	N/A	Past 6-Month Return	N/A	YTD	N/A	<table border="1"> <thead> <tr> <th>#</th> <th>Fixing Date</th> <th>Index</th> </tr> </thead> <tbody> <tr> <td>1</td> <td>24 Jun 2026</td> <td></td> </tr> </tbody> </table> <p>Initial USDTHB: 35.580</p>	#	Fixing Date	Index	1	24 Jun 2026	
สถิติย้อนหลัง	การเปลี่ยนแปลง																	
Past 1-Month Return	N/A																	
Past 3-Month Return	N/A																	
Past 6-Month Return	N/A																	
YTD	N/A																	
#	Fixing Date	Index																
1	24 Jun 2026																	

# ประมาณการผลตอบแทนหุ้นกู้อนุพันธ์แฝงธนาคารกรุงไทย : Inverse Floater/ Fixed Range Inverse Floater Note

Product Code	ค่าดัชนีอ้างอิง	ค่าดัชนีล่าสุด *	เงื่อนไขผลตอบแทนการลงทุน (สกุลเงินบาท)	ประมาณการผลตอบแทน % ต่อปี (สกุลบาท) *
KTB64-013	3mCompounded THOR	1.79507	งวดที่ 1-6: 2.00% - 3mCompounded THOR, min 0.25%, max 2.00%	0.63%
KTB64-014	3mCompounded THOR	1.79507	งวดที่ 1-8: 2.50% - 3mCompounded THOR, min 0.50%, max 2.50%	1.05%
KTB64-021	3mCompounded THOR	1.79507	งวดที่ 1: 2.75% งวดที่ 2-8 3.25% - 3mCompounded THOR, min 0.50%, max 3.25%	1.76%
KTB64-022	3mCompounded THOR	1.79507	งวดที่ 1: 3.50% งวดที่ 2-8 4.50% - (2x3mCompounded THOR), min 0.50%, max 4.50%	1.52%
KTB64-023	3mCompounded THOR	1.79507	งวดที่ 1: 2.75% งวดที่ 2-8 3.25% - 3mCompounded THOR, min 0.50%	1.74%
KTB64-024	3mCompounded THOR	1.79507	งวดที่ 1: 3.50% งวดที่ 2-8 4.50% - (2x3mCompounded THOR), min 0.50%	1.49%
KTB64-028	3mCompounded THOR	1.79507	งวดที่ 1: 2.50% งวดที่ 2-8 5.55% - (2x3mCompounded THOR), min 0.50%, max 2.05%	2.04%

\*ค่าดัชนีล่าสุด 30 มิถุนายน 2566 \* ในการคำนวณประมาณการผลตอบแทนตราสาร หากมีการจ่ายผลตอบแทนจริงในงวดใดใช้อัตราผลตอบแทนจริงในการคำนวณงวดดอกเบี่ยนั้น และใช้ประมาณการผลตอบแทนโดยอ้างอิง 3mTHOR ล่าสุดเป็นตัวแทนในการคำนวณดอกเบี่ยจ่ายในงวดอื่น ๆ ที่ยังไม่เกิดขึ้นจริง

# ประมาณการผลตอบแทนหุ้นกู้อนุพันธ์แฝงธนาคารกรุงไทย : Inverse Floater/ Fixed Range Inverse Floater Note

Product Code	ค่าดัชนีอ้างอิง	ค่าดัชนีล่าสุด *	เงื่อนไขผลตอบแทนการลงทุน (สกุลเงินบาท)	ประมาณการผลตอบแทน % ต่อปี (สกุลบาท) *
KTB65-001	3mCompounded THOR	1.79507	งวดที่ 1: 2.50% งวดที่ 2-8 5.55% - (2x3mCompounded THOR), min 0.50%, max 2.05% [หากอัตราดอกเบี้ยอ้างอิง < 1.75%, ผลตอบแทน 2.05% หากอัตราดอกเบี้ยอ้างอิง > 1.75%, 5.55% - (2x3mCompounded THOR) ต่ำสุด 0.5%]	2.04%
KTB65-002	3mCompounded THOR	1.79507	งวดที่ 1: 1.45% งวดที่ 2-4 4.95% - (2x3mCompounded THOR), min 0.50%, max 1.45% [หากอัตราดอกเบี้ยอ้างอิง < 1.75%, ผลตอบแทน 1.45% หากอัตราดอกเบี้ยอ้างอิง > 1.75%, 4.95% - (2x3mCompounded THOR) ต่ำสุด 0.5%]	1.45%
ความเคลื่อนไหวดัชนี	<a href="https://www.bot.or.th/App/THOR">https://www.bot.or.th/App/THOR</a>			

\* ค่าดัชนีล่าสุด 30 มิถุนายน 2566 \* \*ในการคำนวณประมาณการผลตอบแทนตราสาร หากมีการจ่ายผลตอบแทนจริงในงวดใดใช้อัตราผลตอบแทนจริงในการคำนวณงวดดอกเบี้ยนั้น และใช้ประมาณการผลตอบแทนโดยอ้างอิง 3mTHOR ล่าสุดเป็นตัวแทนในการคำนวณดอกเบี้ยจ่ายในงวดอื่น ๆ ที่ยังไม่เกิดขึ้นจริง

# ประมาณการผลตอบแทนหุ้นกู้อนุพันธ์แฝงธนาคารกรุงไทย : Step-up Callable Bonus Note

Product Code	คำดัชนีอ้างอิง	คำดัชนีล่าสุด *	เงื่อนไขผลตอบแทนการลงทุน (สกุลเงินบาท)	ประมาณการผลตอบแทน % ต่อปี (สกุลบาท)*																		
KTB65-005 KTB65-009 KTB65-016	3mCompounded THOR	1.79507	อัตราดอกเบี้ยพื้นฐาน	<table border="1"> <thead> <tr> <th>ปีที่</th> <th>ดอกเบี่ยพื้นฐาน</th> <th>ผลตอบแทนดอกเบี่ยพื้นฐานเฉลี่ยก่อนหักภาษีกรณีธนาคารใดก่อนอื่น สิ้นปีต่างๆ</th> </tr> </thead> <tbody> <tr> <td>1</td> <td>1.65</td> <td>1.65</td> </tr> <tr> <td>2</td> <td>2.30</td> <td>1.98</td> </tr> <tr> <td>3</td> <td>3.00</td> <td>2.32</td> </tr> <tr> <td>4</td> <td>3.70</td> <td>2.66</td> </tr> <tr> <td>5</td> <td>4.40</td> <td>3.01</td> </tr> </tbody> </table>	ปีที่	ดอกเบี่ยพื้นฐาน	ผลตอบแทนดอกเบี่ยพื้นฐานเฉลี่ยก่อนหักภาษีกรณีธนาคารใดก่อนอื่น สิ้นปีต่างๆ	1	1.65	1.65	2	2.30	1.98	3	3.00	2.32	4	3.70	2.66	5	4.40	3.01
			ปีที่		ดอกเบี่ยพื้นฐาน	ผลตอบแทนดอกเบี่ยพื้นฐานเฉลี่ยก่อนหักภาษีกรณีธนาคารใดก่อนอื่น สิ้นปีต่างๆ																
			1		1.65	1.65																
			2		2.30	1.98																
			3		3.00	2.32																
			4		3.70	2.66																
			5		4.40	3.01																
ปีที่	อัตราดอกเบี้ยพื้นฐาน (ต่อปี)																					
1	1.65%																					
2	2.30%																					
3	3.00%																					
4	3.70%																					
5	4.40%																					
อัตราดอกเบี้ยพิเศษ	<table border="1"> <thead> <tr> <th>ปีที่</th> <th>อัตราดอกเบี้ยพิเศษ (ต่อปี)</th> </tr> </thead> <tbody> <tr> <td>1</td> <td>Max [0, (3mCompounded THOR -3.00%)]</td> </tr> </tbody> </table>	ปีที่	อัตราดอกเบี้ยพิเศษ (ต่อปี)	1	Max [0, (3mCompounded THOR -3.00%)]																	
ปีที่		อัตราดอกเบี้ยพิเศษ (ต่อปี)																				
1	Max [0, (3mCompounded THOR -3.00%)]																					
ปีที่	อัตราดอกเบี้ยพิเศษ (ต่อปี)																					
1	Max [0, (3mCompounded THOR -3.00%)]																					
ธนาคารมีสิทธิไต่ถอนหุ้นกู้ก่อนกำหนด เริ่มตั้งแต่สิ้นปีที่ 1 และทุกงวดดอกเบี่ย (ทุก 3 เดือน) หลังจากนั้น																						
ความเคลื่อนไหวดัชนี	<a href="https://www.bot.or.th/App/THOR">https://www.bot.or.th/App/THOR</a>																					

\* คำดัชนีล่าสุด 30 มิถุนายน 2566 \* \*ในการคำนวณประมาณการผลตอบแทนตราสาร หากมีการจ่ายผลตอบแทนจริงในงวดใดใช้อัตราผลตอบแทนจริงในการคำนวณงวดดอกเบี่ยนั้น และใช้ประมาณการผลตอบแทนโดยอ้างอิง 3mTHOR ล่าสุดเป็นตัวแทนในการคำนวณดอกเบี่ยจ่ายในงวดอื่น ๆ ที่ยังไม่เกิดขึ้นจริง

# ประมาณการผลตอบแทนหุ้นกู้อนุพันธ์แฝงธนาคารกรุงไทย : Step-up Callable Bonus Note

Product Code	ค่าดัชนีอ้างอิง	ค่าดัชนีล่าสุด *	เงื่อนไขผลตอบแทนการลงทุน (สกุลเงินบาท)	ประมาณการผลตอบแทน % ต่อปี (สกุลบาท)***												
KTB65-019	6mCompounded THOR	1.60294	อัตราดอกเบี้ยพื้นฐาน	<table border="1"> <thead> <tr> <th>เดือนที่</th> <th>ดอกเบี้ยพื้นฐาน</th> <th>ผลตอบแทนดอกเบี้ยพื้นฐานเฉลี่ยก่อนหักภาษี ตรีธนาคารใดก่อน ณ สิ้นปีต่างๆ</th> </tr> </thead> <tbody> <tr> <td>1 - 9</td> <td>0.65</td> <td>0.65</td> </tr> <tr> <td>10 - 15</td> <td>1.20</td> <td>0.87</td> </tr> </tbody> </table>	เดือนที่	ดอกเบี้ยพื้นฐาน	ผลตอบแทนดอกเบี้ยพื้นฐานเฉลี่ยก่อนหักภาษี ตรีธนาคารใดก่อน ณ สิ้นปีต่างๆ	1 - 9	0.65	0.65	10 - 15	1.20	0.87			
			เดือนที่		ดอกเบี้ยพื้นฐาน	ผลตอบแทนดอกเบี้ยพื้นฐานเฉลี่ยก่อนหักภาษี ตรีธนาคารใดก่อน ณ สิ้นปีต่างๆ										
1 - 9	0.65	0.65														
10 - 15	1.20	0.87														
<table border="1"> <thead> <tr> <th>เดือนที่</th> <th>ดอกเบี้ยพื้นฐาน (ต่อปี)</th> </tr> </thead> <tbody> <tr> <td>1 - 9</td> <td>0.65%</td> </tr> <tr> <td>10 - 15</td> <td>1.20%</td> </tr> </tbody> </table>	เดือนที่	ดอกเบี้ยพื้นฐาน (ต่อปี)	1 - 9	0.65%	10 - 15	1.20%										
เดือนที่	ดอกเบี้ยพื้นฐาน (ต่อปี)															
1 - 9	0.65%															
10 - 15	1.20%															
			อัตราดอกเบี้ยพิเศษ													
			ปีที่	อัตราดอกเบี้ยพิเศษ (ต่อปี)												
			1	Max [0, (6mCompounded THOR -3.00%)]												
ธนาคารสามารถใช้สิทธิไต่ถอนหุ้นกู้ก่อนครบกำหนด วันที่ 21 ก.พ. 67 และทุกงวดดอกเบี้ยหลังจากนั้น																
KTB65-020	6mCompounded THOR	1.60294	อัตราดอกเบี้ยพื้นฐาน	<table border="1"> <thead> <tr> <th>เดือนที่</th> <th>ดอกเบี้ยพื้นฐาน</th> <th>ผลตอบแทนดอกเบี้ยพื้นฐานเฉลี่ยก่อนหักภาษี ตรีธนาคารใดก่อน ณ สิ้นปีต่างๆ</th> </tr> </thead> <tbody> <tr> <td>1 - 9</td> <td>0.65</td> <td>0.65</td> </tr> <tr> <td>10 - 15</td> <td>1.50</td> <td>0.98</td> </tr> <tr> <td>16 - 21</td> <td>1.75</td> <td>1.20</td> </tr> </tbody> </table>	เดือนที่	ดอกเบี้ยพื้นฐาน	ผลตอบแทนดอกเบี้ยพื้นฐานเฉลี่ยก่อนหักภาษี ตรีธนาคารใดก่อน ณ สิ้นปีต่างๆ	1 - 9	0.65	0.65	10 - 15	1.50	0.98	16 - 21	1.75	1.20
			เดือนที่		ดอกเบี้ยพื้นฐาน	ผลตอบแทนดอกเบี้ยพื้นฐานเฉลี่ยก่อนหักภาษี ตรีธนาคารใดก่อน ณ สิ้นปีต่างๆ										
1 - 9	0.65	0.65														
10 - 15	1.50	0.98														
16 - 21	1.75	1.20														
<table border="1"> <thead> <tr> <th>เดือนที่</th> <th>ดอกเบี้ยพื้นฐาน (ต่อปี)</th> </tr> </thead> <tbody> <tr> <td>1 - 9</td> <td>0.65%</td> </tr> <tr> <td>10 - 15</td> <td>1.50%</td> </tr> <tr> <td>16 - 21</td> <td>1.75%</td> </tr> </tbody> </table>	เดือนที่	ดอกเบี้ยพื้นฐาน (ต่อปี)	1 - 9	0.65%	10 - 15	1.50%	16 - 21	1.75%								
เดือนที่	ดอกเบี้ยพื้นฐาน (ต่อปี)															
1 - 9	0.65%															
10 - 15	1.50%															
16 - 21	1.75%															
			อัตราดอกเบี้ยพิเศษ													
			ปีที่	อัตราดอกเบี้ยพิเศษ (ต่อปี)												
			1	Max [0, (6mCompounded THOR -3.00%)]												
ธนาคารสามารถใช้สิทธิไต่ถอนหุ้นกู้ก่อนครบกำหนด วันที่ 21 ส.ค. 67 และทุกงวดดอกเบี้ยหลังจากนั้น																
ความเคลื่อนไหวดัชนี	<a href="https://www.bot.or.th/App/THOR">https://www.bot.or.th/App/THOR</a>															

\* ค่าดัชนีล่าสุด 30 มิถุนายน 2566 \* \*ในการคำนวณประมาณการผลตอบแทนตราสาร หากมีการจ่ายผลตอบแทนจริงในงวดใดใช้อัตราผลตอบแทนจริงในการคำนวณงวดดอกเบี้ยนั้น และใช้ประมาณการผลตอบแทนโดยอ้างอิง 3mTHOR ล่าสุดเป็นตัวแทนในการคำนวณดอกเบี้ยจ่ายในงวดอื่น ๆ ที่ยังไม่เกิดขึ้นจริง

# ประมาณการผลตอบแทนหุ้นกู้อนุพันธ์แฝงธนาคารกรุงไทย : Inverse Floater/ Fixed Range Inverse Floater Note

Index Fixing Detail : KTB64-013

#	Fixing Date	Index
1	7 Sep 2022	0.55356
2	7 Dec 2022	0.92238
3	7 Mar 2023	1.342100
4	7 Jun 2023	1.67167
5	7 Sep 2023	
6	7 Dec 2023	

Index Fixing Detail : KTB64-014

#	Fixing Date	Index
1	7 Sep 2022	0.55356
2	7 Dec 2022	0.92238
3	7 Mar 2023	1.342100
4	7 Jun 2023	1.67167
5	7 Sep 2023	
6	7 Dec 2023	
7	7 Mar 2024	
8	6 Jun 2024	

Index Fixing Detail : KTB64-021

#	Fixing Date	Index
1	-	-
2	28 Dec 2022	1.04172
3	29 Mar 2023	1.40452
4	28 Jun 2023	
5	27 Sep 2023	
6	27 Dec 2023	
7	27 Mar 2024	
8	26 Jun 2024	

Index Fixing Detail : KTB64-022

#	Fixing Date	Index
1	-	-
2	28 Dec 2022	1.04172
3	29 Mar 2023	1.40452
4	28 Jun 2023	
5	27 Sep 2023	
6	27 Dec 2023	
7	27 Mar 2024	
8	26 Jun 2024	

Index Fixing Detail : KTB64-023

#	Fixing Date	Index
1	-	-
2	12 Jan 2023	1.09826
3	11 Apr 2023	1.46903
4	12 Jul 2023	
5	11 Oct 2023	
6	11 Jan 2024	
7	11 Apr 2024	
8	11 Jul 2024	

Index Fixing Detail : KTB64-024

#	Fixing Date	Index
1	-	-
2	12 Jan 2023	1.09826
3	11 Apr 2023	1.46903
4	12 Jul 2023	
5	11 Oct 2023	
6	11 Jan 2024	
7	11 Apr 2024	
8	11 Jul 2024	

Index Fixing Detail : KTB64-028

#	Fixing Date	Index
1	-	-
2	9 Feb 2023	1.20685
3	9 May 2023	1.59491
4	9 Aug 2023	
5	9 Nov 2023	
6	8 Feb 2024	
7	9 May 2024	
8	8 Aug 2024	
9	7 Nov 2024	

Index Fixing Detail : KTB65-001

#	Fixing Date	Index
1	-	-
2	13 Mar 2023	1.36307
3	13 Jun 2023	1.71538
4	13 Sep 2023	
5	13 Dec 2023	
6	13 Mar 2024	
7	12 Jun 2024	
8	11 Sep 2024	
9	11 Dec 2024	



# ประมาณการผลตอบแทนหุ้นกู้อนุพันธ์แฝงธนาคารกรุงไทย : Inverse Floater/ Fixed Range Inverse Floater Note

Index Fixing Detail : KTB65-002

#	Fixing Date	Index
1	-	-
2	10 Apr 2023	1.48074
3	12 Jul 2023	
4	11 Oct 2023	

Index Fixing Detail : KTB65-005

#	Fixing Date	Index
1	22 Feb 23	1.29688
2	23 May 23	1.64489
3	23 Aug 23	
4	23 Nov 23	

Index Fixing Detail : KTB65-009

#	Fixing Date	Index
1	7 Apr 23	1.46155
2	7 Jul 23	
3	9 Oct 23	
4	9 Jan 24	

Index Fixing Detail : KTB65-016

#	Fixing Date	Index
1	31 May 23	1.66352
2	1 Sep 23	
3	30 Nov 23	
4	1 Mar 24	

Index Fixing Detail : KTB65-019

#	Fixing Date	Index
1	15 Aug 2024	

Index Fixing Detail : KTB65-020

#	Fixing Date	Index
1	15 Aug 2024	
2	17 Feb 2025	