



Krungthai
กรุงไทย

การเปิดเผยข้อมูลการดำรงเงินกองทุน
ตามหลักเกณฑ์ Basel III – หลักการที่ 3
วันที่ 30 มิถุนายน 2566

สารบัญ

	หน้า
1. บทนำ	4
2. ขอบเขตการเปิดเผยข้อมูล	4
3. ตัวชี้วัดความเสี่ยงที่สำคัญ	7
4. เงินกองทุน	8
4.1 โครงสร้างเงินกองทุน	9
4.2 ความเพียงพอของเงินกองทุน	10

สารบัญตาราง

		หน้า
ตารางที่ 1	ตัวชี้วัดความเสี่ยงที่สำคัญ	7
ตารางที่ 2	โครงสร้างเงินกองทุน	9
ตารางที่ 3	อัตราส่วนความเพียงพอของเงินกองทุนต่อสินทรัพย์เสี่ยง	10
ตารางที่ 4	มูลค่าเงินกองทุนขั้นต่ำที่ต้องดำรงแยกตามประเภทความเสี่ยงและประเภทสินทรัพย์ โดยวิธี SA	12
ตารางที่ 5	คุณสมบัติที่สำคัญของตราสารทางการเงินที่นับเป็นเงินกองทุนสำหรับธนาคารและกลุ่มธุรกิจทางการเงิน	13
ตารางที่ 6	การกระกบยอดของเงินกองทุนตามงบการเงินรวมภายใต้เกณฑ์กำกับรวมกลุ่ม	18
ตารางที่ 7	มูลค่าของเงินกองทุนในช่วงการทยอยนับเข้าหรือทยอยหักตามหลักเกณฑ์ Basel III สำหรับธนาคารและกลุ่มธุรกิจทางการเงิน	21

การเปิดเผยข้อมูลตามหลักเกณฑ์ Basel III หลักการที่ 3 ของธนาคารแห่งประเทศไทย

1. บทนำ

ธนาคารได้บริหารจัดการความเสี่ยงด้วยหลักการรักษาสมดุระหว่างความเสี่ยงและการเติบโตทางธุรกิจ โดยมีเป้าหมายให้ธุรกิจเติบโตอย่างมั่นคงในระยะยาว ทั้งด้านรายได้ กำไร คุณภาพสินทรัพย์ ฐานะสภาพคล่อง และความเพียงพอของเงินกองทุน ทั้งในระดับธนาคารและระดับกลุ่มธุรกิจทางการเงิน

ธนาคารได้ดำเนินการบริหารจัดการเงินกองทุนตามหลักเกณฑ์ Basel III ที่ธนาคารแห่งประเทศไทยกำหนด ทั้งในระดับธนาคารและระดับกลุ่มธุรกิจทางการเงิน โดยถือปฏิบัติตั้งแต่วันที่ 1 มกราคม 2556 เป็นต้นมา

การกำกับดูแลเงินกองทุนตาม Basel III ประกอบด้วย 3 หลักการ

- หลักการที่ 1 การดำรงเงินกองทุนขั้นต่ำ
กำหนดให้ธนาคารต้องดำรงเงินกองทุนรองรับความเสี่ยงด้านเครดิต ด้านตลาด และด้านปฏิบัติการ ธนาคารต้องดำรงเงินกองทุนขั้นต่ำ ที่เป็นส่วนของเจ้าของ เพิ่มขึ้นจากอัตราส่วนเงินกองทุนขั้นต่ำ
- หลักการที่ 2 การกำกับดูแลโดยทางการ
กำหนดให้ธนาคารดำรงเงินกองทุนสูงกว่าเงินกองทุนขั้นต่ำตาม Pillar I เพื่อรองรับความเสี่ยงที่ไม่ครอบคลุมทั้งในภาวะปกติและภาวะวิกฤต
กำหนดให้ธนาคารมีระบบการบริหารความเสี่ยงที่ดีโดยธนาคารต้องมีกระบวนการประเมินความเสี่ยงของเงินกองทุน (ICAAP) โดยคำนึงถึงความเสี่ยงทุกด้านของตนเอง และมีการทดสอบภาวะวิกฤตที่เหมาะสม
- หลักการที่ 3 การใช้กลไกตลาดในการกำกับดูแล
กำหนดให้ธนาคารต้องเปิดเผยข้อมูลเกี่ยวกับการดำรงเงินกองทุน ระดับความเสี่ยงและระบบบริหารความเสี่ยงของตนเอง เพื่อให้บุคคลภายนอกหรือผู้มีส่วนเกี่ยวข้องในตลาดสามารถใช้ข้อมูลดังกล่าววิเคราะห์และประเมินความเสี่ยงของธนาคาร ซึ่งจะเป็นกลไกตลาดที่สำคัญในการผลักดันให้ธนาคารมีระบบการบริหารความเสี่ยงที่ดี นอกเหนือจากการควบคุมภายในของธนาคารและการกำกับดูแลโดยธนาคารแห่งประเทศไทย

2. ขอบเขตการเปิดเผยข้อมูล

การเปิดเผยข้อมูลในรายงานฉบับนี้เป็นการเปิดเผยข้อมูลการดำรงเงินกองทุนและการประเมินความเสี่ยงด้านต่าง ๆ ในระดับธนาคาร (Solo Basis) และระดับกลุ่มธุรกิจทางการเงิน (Full Consolidation Basis) โดยมีรายละเอียดกลุ่มธุรกิจทางการเงินตามภาพที่ 1

นอกจากนี้ ยังมีการเปิดเผยข้อมูลที่ธนาคารเห็นว่าจะประโยชน์ต่อผู้เกี่ยวข้องตามหลักการเปิดเผยข้อมูลที่ดี รวมทั้งเพื่อให้ผู้มีส่วนได้เสียในตลาดได้เข้าใจและสามารถใช้ข้อมูลได้อย่างถูกต้อง

ภาพที่ 1 รายชื่อและประเภทธุรกิจของบริษัทในกลุ่มธุรกิจทางการเงิน



รายชื่อและประเภทธุรกิจ			
ลำดับ	รายชื่อบริษัท		ประเภทธุรกิจ
1	บริษัท กรุงไทย มิซูโฮ ลีสซิ่ง จำกัด	KTMIZUHO	เช่าซื้อ
2	บริษัท กรุงไทยธุรกิจลีสซิ่ง จำกัด	KTBL	เช่าซื้อ
3	บริษัท บัตรกรุงไทย จำกัด (มหาชน)	KTC	ธุรกิจบัตรเครดิต
4	บริษัท กรุงไทยแอดไวซ์เซอร์ จำกัด	KTBA	Holding Company
5	บริษัทหลักทรัพย์จัดการกองทุนกรุงไทย จำกัด (มหาชน)	KTAM	จัดการกองทุน
6	บริษัทหลักทรัพย์ กรุงไทย เอ็กซ์ลปริง จำกัด	KTX	หลักทรัพย์
7	บริษัท กรุงไทย-แอกซ่า ประกันชีวิต จำกัด (มหาชน)	KTAXA	ประกันชีวิต
8	บริษัท กรุงไทยพานิชประกันภัย จำกัด (มหาชน)	KPI	ประกันวินาศภัย
9	บริษัท กรุงไทยกฎหมาย จำกัด	KTLAW	บริการด้านกฎหมาย
10	บริษัท กรุงไทยคอมพิวเตอรส์เซอร์วิสเชส จำกัด	KTCS	บริการด้านเทคโนโลยีสารสนเทศ
11	บริษัท รักษาความปลอดภัย กรุงไทยธุรกิจบริการ จำกัด	KTGS	งานบริการทั่วไป
12	บริษัท เคทีซี นาโน จำกัด	KTC NANO	สินเชื่อรายย่อย
13	บริษัท เคทีซี พีโก (กรุงเทพ) จำกัด	KTC PICO BKK	สินเชื่อรายย่อย

รายชื่อและประเภทธุรกิจ			
14	บริษัท เคทีซี พิกโอ (ชลบุรี) จำกัด	KTC PICO CBI	สินเชื่อรายย่อย
15	บริษัท เคทีซี พิกโอ (ปทุมธานี) จำกัด	KTC PICO PTE	สินเชื่อรายย่อย
16	บริษัท เคทีซี พิกโอ (สมุทรปราการ) จำกัด	KTC PICO SPK	สินเชื่อรายย่อย
17	บริษัท เคทีซี พิกโอ (สมุทรสาคร) จำกัด	KTC PICO SKN	สินเชื่อรายย่อย
18	บริษัท เคทีซี พรีเมค จำกัด	KTC PP	บริการการชำระเงินภายใต้การกำกับ
19	บริษัท อินฟินิตัส บาย กรุงเทพ จำกัด	INF	บริการ Digital Platform
20	บริษัท อะไรส์ บาย อินฟินิตัส จำกัด	ARISE	บริการบุคลากรและทรัพยากรในด้านเทคโนโลยีสารสนเทศ

ในการจัดทำงบการเงินรวมของกลุ่ม Full Consolidation หมายถึงการจัดทำงบการเงินรวมของธนาคารและงบการเงินของบริษัทในกลุ่มธุรกิจทางการเงินเฉพาะบริษัทที่ธนาคารถือหุ้นทางตรง และ/หรือทางอ้อมรวมทั้งการถือหุ้นของผู้ที่เกี่ยวข้องตั้งแต่ร้อยละ 50 ขึ้นไปของจำนวนหุ้นที่จำหน่ายได้แล้วทั้งหมดของบริษัทนั้น ยกเว้นบริษัทลูกที่ประกอบธุรกิจประกันภัยหรือประกันชีวิต ไม่ต้องนำมาจัดทำงบการเงินรวม

บริษัทที่นำมาจัดทำงบการเงินรวมกลุ่ม Full Consolidation มีจำนวน 17 บริษัท ได้แก่ บริษัท กรุงเทพ มิซูโฮ ลีสซิ่ง จำกัด บริษัท กรุงเทพธุรกิจลีสซิ่ง จำกัด บริษัท กรุงเทพแอดไวซ์เซอร์ จำกัด บริษัท หลักทรัพย์จัดการกองทุน กรุงเทพ จำกัด (มหาชน) บริษัท หลักทรัพย์ กรุงเทพ เอ็กซ์สปริง จำกัด บริษัท กรุงเทพกฎหมาย จำกัด บริษัท กรุงเทพคอมพิวเตอร์เซอร์วิสเชส จำกัด บริษัท รักษาความปลอดภัย กรุงเทพธุรกิจบริการ จำกัด บริษัท เคทีซี นาโน จำกัด บริษัท เคทีซี พิกโอ (กรุงเทพฯ) จำกัด บริษัท เคทีซี พิกโอ (ชลบุรี) จำกัด บริษัท เคทีซี พิกโอ (ปทุมธานี) จำกัด บริษัท เคทีซี พิกโอ (สมุทรปราการ) จำกัด บริษัท เคทีซี พิกโอ (สมุทรสาคร) จำกัด บริษัท เคทีซี พรีเมค จำกัด บริษัท อินฟินิตัส บาย กรุงเทพ จำกัด และ บริษัท อะไรส์ บาย อินฟินิตัส จำกัด

บริษัทที่ไม่ได้นำมาจัดทำงบการเงินรวมกลุ่ม Full Consolidation มีจำนวน 3 บริษัท ได้แก่ บริษัท บัตรกรุงเทพ จำกัด (มหาชน) บริษัท กรุงเทพ-แอกซ่า ประกันชีวิต จำกัด (มหาชน) และบริษัท กรุงเทพพานิชประกันภัย จำกัด (มหาชน)

3. ตัวชี้วัดความเสี่ยงที่สำคัญ

ตารางที่ 1 ตัวชี้วัดความเสี่ยงที่สำคัญ

หน่วย: ล้านบาท

งวดสิ้นสุดวันที่	กลุ่มธุรกิจทางการเงิน		เฉพาะธนาคาร	
	30 มิ.ย. 66	31 ธ.ค. 65	30 มิ.ย. 66	31 ธ.ค. 65
1. มูลค่าเงินกองทุน^{1/}				
1.1 เงินกองทุนชั้นที่ 1 ที่เป็นส่วนของเจ้าของ	341,874	335,601	324,382	319,896
1.2 เงินกองทุนชั้นที่ 1 ที่เป็นส่วนของเจ้าของหลังหักเงินสำรองตามวิธี ECL ทั้งจำนวน	341,874	335,601	324,382	319,896
1.3 เงินกองทุนชั้นที่ 1	362,102	355,870	343,029	338,543
1.4 เงินกองทุนชั้นที่ 1 หลังหักเงินสำรองตามวิธี ECL ทั้งจำนวน	362,102	355,870	343,029	338,543
1.5 เงินกองทุนทั้งสิ้น	428,243	422,094	408,113	403,860
1.6 เงินกองทุนทั้งสิ้นหลังหักเงินสำรองตามวิธี ECL ทั้งจำนวน	428,243	422,094	408,113	403,860
2.1 สินทรัพย์เสี่ยงทั้งสิ้น				
2.1 สินทรัพย์เสี่ยงทั้งสิ้น	2,128,409	2,132,096	2,034,845	2,051,798
3. อัตราส่วนเงินกองทุนชั้นที่ 1				
3.1 อัตราส่วนเงินกองทุนชั้นที่ 1 ที่เป็นส่วนของเจ้าของ	16.06%	15.74%	15.94%	15.59%
3.2 อัตราส่วนเงินกองทุนชั้นที่ 1 ที่เป็นส่วนของเจ้าของหลังหักเงินสำรองตามวิธี ECL ทั้งจำนวน	16.06%	15.74%	15.94%	15.59%
3.3 อัตราส่วนเงินกองทุนชั้นที่ 1	17.01%	16.69%	16.86%	16.50%
3.4 อัตราส่วนเงินกองทุนชั้นที่ 1 หลังหักเงินสำรองตามวิธี ECL ทั้งจำนวน	17.01%	16.69%	16.86%	16.50%
3.5 อัตราส่วนเงินกองทุนทั้งสิ้น	20.12%	19.80%	20.06%	19.68%
3.6 อัตราส่วนเงินกองทุนทั้งสิ้นหลังหักเงินสำรองด้วยวิธี ECL ทั้งจำนวน	20.12%	19.80%	20.06%	19.68%
4.1 อัตราส่วนเงินกองทุนส่วนเพิ่มเพื่อรองรับผลขาดทุนในภาวะวิกฤต				
4.1 อัตราส่วนเงินกองทุนส่วนเพิ่มเพื่อรองรับผลขาดทุนในภาวะวิกฤต	2.50%	2.50%	2.50%	2.50%
4.2 อัตราส่วนเงินกองทุนส่วนเพิ่มเพื่อรองรับความเสี่ยงเชิงระบบที่อาจเกิดขึ้น ในช่วงเศรษฐกิจขาด				
4.2 อัตราส่วนเงินกองทุนส่วนเพิ่มเพื่อรองรับความเสี่ยงเชิงระบบที่อาจเกิดขึ้น ในช่วงเศรษฐกิจขาด	-	-	-	-
4.3 อัตราส่วนเงินกองทุนส่วนเพิ่มเพื่อรองรับความเสียหายสำหรับธนาคาร พาณิชยที่มีนัยต่อ				
4.3 อัตราส่วนเงินกองทุนส่วนเพิ่มเพื่อรองรับความเสียหายสำหรับธนาคาร พาณิชยที่มีนัยต่อ ความเสี่ยงเชิงระบบในประเทศ	1.00%	1.00%	1.00%	1.00%
4.4 อัตราส่วนของเงินกองทุนส่วนเพิ่มทั้งสิ้น				
4.4 อัตราส่วนของเงินกองทุนส่วนเพิ่มทั้งสิ้น	3.50%	3.50%	3.50%	3.50%
4.5 อัตราส่วนเงินกองทุนชั้นที่ 1 ที่เป็นส่วนของเจ้าของ ที่คงเหลือหลังจากการดำรงเงินกองทุนชั้นต่ำ^{3/}				
4.5 อัตราส่วนเงินกองทุนชั้นที่ 1 ที่เป็นส่วนของเจ้าของ ที่คงเหลือหลังจากการดำรงเงินกองทุนชั้นต่ำ ^{3/}	11.56%	11.24%	11.44%	11.09%
5. การดำรงสินทรัพย์สภาพคล่องเพื่อรองรับสถานการณ์ด้านสภาพคล่องที่มีความรุนแรง (LCR)^{4/}				
5.1 ปริมาณสินทรัพย์สภาพคล่องทั้งสิ้น			832,734	893,366
5.2 ประมาณการกระแสเงินสดไหลออกสุทธิใน 30 วัน			410,911	444,641
5.3 LCR			203.00%	201%

^{1/}เงินกองทุนทั้งสิ้นส่วนที่เป็นของธนาคาร และกลุ่มธุรกิจทางการเงินเพิ่มขึ้น 0.32% และ 0.38% ตามลำดับจาก ณ 31 ธันวาคม 2565 โดยมาจากการเพิ่มขึ้นของเงินกองทุนชั้นที่ 1 จากการจัดสรรกำไรสุทธิสำหรับงวดธันวาคม 2565 เข้าเป็นเงินกองทุนชั้นที่ 1

^{2/}สินทรัพย์เสี่ยงของธนาคารและกลุ่มธุรกิจทางการเงินลดลง 0.17% และ 0.83% ตามลำดับจาก ณ 31 ธันวาคม 2565 เนื่องจากมาจากการลดลงของเงินให้สินเชื่อในกลุ่ม SME และการลดลงของสินทรัพย์อื่น

^{3/}อัตราส่วนเงินกองทุนชั้นที่ 1 ที่เป็นส่วนของเจ้าของ ที่คงเหลือหลังจากการดำรงเงินกองทุนชั้นต่ำ คำนวณจากอัตราส่วนเงินกองทุนชั้นที่ 1 ที่เป็นส่วนของเจ้าของลบด้วยอัตราส่วนเงินกองทุนชั้นที่ 1 ที่เป็นส่วนของเจ้าของ (CET1 ratio) ที่ต้องดำรงขั้นต่ำ 4.5% ตามเกณฑ์ธนาคารแห่งประเทศไทย

^{4/} อ้างอิงจากการเปิดเผยข้อมูลตามเกณฑ์ LCR ที่เปิดเผยอยู่ในหน้าเว็บไซต์ <https://krungthai.com/th/investor-relations/financial-information/lcr-disclosures>

4. เงินกองทุน (Capital)

4.1 โครงสร้างเงินกองทุน (Capital structure)

การดำรงเงินกองทุนตามหลักเกณฑ์ Basel III ได้แบ่งเงินกองทุนออกเป็น 3 ประเภท ได้แก่ เงินกองทุนชั้นที่ 1 ที่เป็น ส่วนของเจ้าของ เงินกองทุนชั้นที่ 1 ที่เป็นตราสารทางการเงิน และเงินกองทุนชั้นที่ 2 โดยรายละเอียดของเงินกองทุนแต่ละ ประเภท มีดังนี้

เงินกองทุนชั้นที่ 1 ที่เป็นส่วนของเจ้าของ ประกอบด้วยเงินกองทุนที่มีคุณภาพสูงที่สุด ได้แก่

- ทุนชำระแล้วของหุ้นสามัญ
- ส่วนเกินมูลค่าหุ้นสามัญ
- ทุนสำรองตามกฎหมาย
- กำไรสะสมจัดสรรแล้ว
- องค์ประกอบอื่นของส่วนของเจ้าของ เช่น การเปลี่ยนแปลงในส่วนเกินทุนจากการตีราคาที่ดิน อาคารหรือสิ่งปลูกสร้าง รวมถึงกำไร (ขาดทุน) จากการวัดมูลค่าเงินลงทุนเผื่อขาย

เงินกองทุนชั้นที่ 1 ที่เป็นตราสารทางการเงิน ประกอบด้วยเงินกองทุนที่มีคุณภาพสูง ได้แก่

- เงินที่ได้รับจากการออกตราสารแสดงสิทธิในหนี้ที่มีสิทธิด้อยกว่าผู้ฝากเงิน เจ้าหนี้สามัญ และเจ้าหนี้อัตโนมัติ ทุกประเภท รวมถึงผู้ถือตราสารทางการเงินที่นับเป็นเงินกองทุนชั้นที่ 2
- รายการของบริษัทลูกเฉพาะส่วนของผู้ถือหุ้นที่ไม่มีอำนาจควบคุมและบุคคลภายนอกที่สามารถนับเป็น เงินกองทุนชั้นที่ 1 ที่เป็นตราสารทางการเงินของกลุ่มธุรกิจทางการเงิน

เงินกองทุนชั้นที่ 2 ประกอบด้วย

- เงินที่ได้รับจากการออกตราสารแสดงสิทธิในหนี้ที่มีสิทธิด้อยกว่าผู้ฝากเงินและเจ้าหนี้สามัญ
- เงินสำรองสำหรับสินทรัพย์จัดชั้นปกติ โดยกำหนดให้นับเข้าเป็นเงินกองทุนชั้นที่ 2 ได้ไม่เกินร้อยละ 1.25 ของ ยอดสินทรัพย์เสี่ยงด้านเครดิต

ณ วันที่ 30 มิถุนายน 2566 ธนาคารมีเงินกองทุนรวม จำนวน 408,113 ล้านบาท เป็นเงินกองทุนชั้นที่ 1 ที่เป็นส่วนของ เจ้าของ จำนวน 324,382 ล้านบาท เงินกองทุนชั้นที่ 1 จำนวน 343,029 ล้านบาท และเงินกองทุนชั้นที่ 2 จำนวน 65,084 ล้านบาท ในขณะที่กลุ่มธุรกิจทางการเงินของธนาคารมีเงินกองทุนรวม จำนวน 428,243 ล้านบาท เป็นเงินกองทุนชั้นที่ 1 ที่เป็นส่วนของเจ้าของ จำนวน 341,874 ล้านบาท เงินกองทุนชั้นที่ 1 จำนวน 362,102 ล้านบาท และเงินกองทุนชั้นที่ 2 จำนวน 66,141 ล้านบาท รายละเอียดตามตารางที่ 2

ตารางที่ 2 โครงสร้างเงินกองทุน

หน่วย : ล้านบาท

งวดสิ้นสุดวันที่	กลุ่มธุรกิจทางการเงิน		เฉพาะธนาคาร	
	30 มิ.ย. 66	31 ธ.ค. 65	30 มิ.ย. 66	31 ธ.ค. 65
เงินกองทุนชั้นที่ 1	362,102	355,870	343,029	338,543
เงินกองทุนชั้นที่ 1 ที่เป็นส่วนของเจ้าของ	341,874	335,601	324,382	319,896
ทุนชำระแล้ว (หุ้นสามัญ)	71,977	71,977	71,977	71,977
ส่วนเกิน (ต่ำกว่า) มูลค่าหุ้น (สุทธิ)	20,834	20,834	20,834	20,834
เงินที่ได้รับจากการออกหุ้นบุริมสิทธิชนิดไม่สะสมเงินปันผล	28	28	28	28
ทุนสำรองตามกฎหมาย	7,201	7,201	7,201	7,201
เงินสำรองที่จัดสรรจากกำไรสุทธิ	-	-	-	-
กำไรสุทธิคงเหลือหลังจากการจัดสรร	248,493	239,360	226,652	217,553
รายการอื่นของส่วนของผู้ถือหุ้น	17,878	17,317	19,809	21,268
กำไรขาดทุนเบ็ดเสร็จอื่นสะสม	17,878	17,317	19,809	21,268
รายการอื่นของการเปลี่ยนแปลงที่เกิดจากผู้เป็นเจ้าของ	-	-	-	-
รายการหักจากเงินกองทุนชั้นที่ 1 ที่เป็นส่วนของเจ้าของ	(24,537)	(21,116)	(22,119)	(18,965)
รายการหักจากเงินกองทุนชั้นที่ 1 ที่เป็นส่วนของเจ้าของ	(24,537)	(21,116)	(22,119)	(18,965)
รายการหักจากเงินกองทุนชั้นที่ 1 ที่เป็นตราสารทางการเงินในส่วนที่เหลือนอกงบ ที่เงินกองทุนชั้นที่ 1 ที่เป็นตราสารทางการเงินมีจำนวนไม่เพียงพอให้หักจน ครบเต็มจำนวน	-	-	-	-
เงินกองทุนชั้นที่ 1 ที่เป็นตราสารทางการเงิน	20,228	20,269	18,647	18,647
เงินที่ได้รับจากการออกตราสารแสดงสิทธิในหนี้ที่มีสิทธิโดยกว่าผู้ฝากเงินเจ้าหนี้สามัญและ เจ้าหนี้โดยสิทธิทุกประเภทรวมถึงผู้ถือตราสารทางการเงินที่นับเป็นเงินกองทุนชั้นที่ 2	18,647	18,647	18,647	18,647
รายการของบริษัทลูกเฉพาะส่วนของผู้ถือหุ้นที่ไม่มีอำนาจควบคุมและบุคคลภายนอกที่ สามารถนับเป็นเงินกองทุนชั้นที่ 1 ที่เป็นตราสารทางการเงินของกลุ่มธุรกิจทางการเงิน	1,581	1,622	-	-
รายการหักจากเงินกองทุนชั้นที่ 1 ที่เป็นตราสารทางการเงิน	-	-	-	-
รายการหักจากเงินกองทุนชั้นที่ 1 ที่เป็นตราสารทางการเงิน	-	-	-	-
รายการหักจากเงินกองทุนชั้นที่ 2 ในส่วนที่เหลือนอกงบที่เงินกองทุนชั้นที่ 2 มี จำนวนไม่เพียงพอให้หักจนครบเต็มจำนวน	-	-	-	-
เงินกองทุนชั้นที่ 2	66,141	66,224	65,084	65,317
เงินที่ได้รับจากการออกตราสารแสดงสิทธิในหนี้ที่มีสิทธิโดยกว่าผู้ฝากเงินและเจ้าหนี้สามัญ	42,080	42,080	42,080	42,080
เงินสำรองสำหรับสินทรัพย์จัดชั้นปกติ	24,061	24,144	23,004	23,237
รายการของบริษัทลูกเฉพาะส่วนของผู้ถือหุ้นที่ไม่มีอำนาจควบคุมและบุคคลภายนอกที่ สามารถนับเป็นเงินกองทุนชั้นที่ 2 ของกลุ่มธุรกิจทางการเงิน	-	-	-	-
รายการหักจากเงินกองทุนชั้นที่ 2	-	-	-	-
เงินกองทุนทั้งสิ้นตามกฎหมาย	428,243	422,094	408,113	403,860

ตราสารทางการเงินที่ธนาคารแห่งประเทศไทยอนุญาตให้นับเป็นเงินกองทุนชั้นที่ 1 (Additional Tier 1)

เมื่อวันที่ 25 มีนาคม 2564 ธนาคารฯ ได้ออกและเสนอขายตราสารด้วยสิทธิที่สามารถนับเป็นเงินกองทุนชั้นที่ 1 ที่เป็นตราสารทางการเงิน (Additional Tier 1) ของธนาคารฯ โดยตราสารดังกล่าวเสนอขายแก่ผู้ลงทุนสถาบันในต่างประเทศจำนวน 600 ล้านดอลลาร์สหรัฐอเมริกายกเว้นเงินตามที่ได้รับอนุมัติจากมติที่ประชุมสามัญผู้ถือหุ้นประจำปี เมื่อวันที่ 11 เมษายน 2555 ซึ่งธนาคารแห่งประเทศไทยได้อนุมัติให้นำเข้าเป็นเงินกองทุนชั้นที่ 1 ที่เป็นตราสารทางการเงิน (Additional Tier 1) ตั้งแต่วันที่ 25 มีนาคม 2564

ณ วันที่ 30 มิถุนายน 2566 ธนาคารฯ มีเงินกองทุนชั้นที่ 1 ที่เป็นตราสารทางการเงิน (Additional Tier 1) จำนวน 18,647 ล้านบาท

ตารางทางการเงินที่ธนาคารแห่งประเทศไทยอนุญาตให้นับเป็นเงินกองทุนชั้นที่ 2 (Subordinated Debt Tier 2)

ณ 30 มิถุนายน 2566 ธนาคารมีตราสารทางการเงินที่สามารถนับเป็นเงินกองทุนชั้นที่ 2 (Subordinated Debt Tier 2) ได้จำนวน 2 รุ่น มีมูลค่ารวม 42,080 ล้านบาท

หุ้นกู้	วันที่ออก	จำนวนที่ออก (ล้านบาท)	อัตราดอกเบี้ย (ปีที่ 1-5)	อัตราดอกเบี้ย (ปีที่ 6-10)	วันที่ครบ กำหนด	วันที่มีสิทธิไถ่ถอน ก่อนกำหนด
KTB297A	12 ก.ค. 62	24,000.00	3.70%		12 ก.ค.72	12 ก.ค.67
KTB324A	12 เม.ย. 65	18,080.00	3.25%		12 เม.ย. 75	12 เม.ย. 70
รวมนับเป็นเงินกองทุนชั้นที่ 2						
ณ 30 มิถุนายน 2566		42,080.00				

4.2 ความเพียงพอของเงินกองทุน (Capital adequacy)

ณ วันที่ 30 มิถุนายน 2566 ธนาคารและกลุ่มธุรกิจทางการเงินมีอัตราส่วนเงินกองทุนชั้นที่ 1 ที่เป็นส่วนของผู้ถือหุ้น (CET1 ratio) อยู่ที่ 15.94% และ 16.06% ตามลำดับ อัตราส่วนเงินกองทุนชั้นที่ 1 (Tier 1 ratio) อยู่ที่ 16.86% และ 17.01% ตามลำดับ อัตราส่วนเงินกองทุนทั้งสิ้น (Total capital ratio) อยู่ที่ 20.06% และ 20.12% ตามลำดับ ซึ่งสูงกว่าเกณฑ์ขั้นต่ำที่ธนาคารกฎหมายกำหนด CET1 ratio ไม่ต่ำกว่า 4.5% Tier 1 ratio ไม่ต่ำกว่า 6.0% และ Total capital ratio ไม่ต่ำกว่า 8.5% และสูงกว่า Conservation buffer 2.5% และ D-SIBs 1.00% ซึ่งคิดเป็น CET1 ratio 8.00% Tier 1 ratio 9.50% และ Total capital ratio 12.00% ค่อนข้างมาก

ตารางที่ 3 อัตราส่วนความเพียงพอของเงินกองทุนต่อสินทรัพย์เสี่ยง

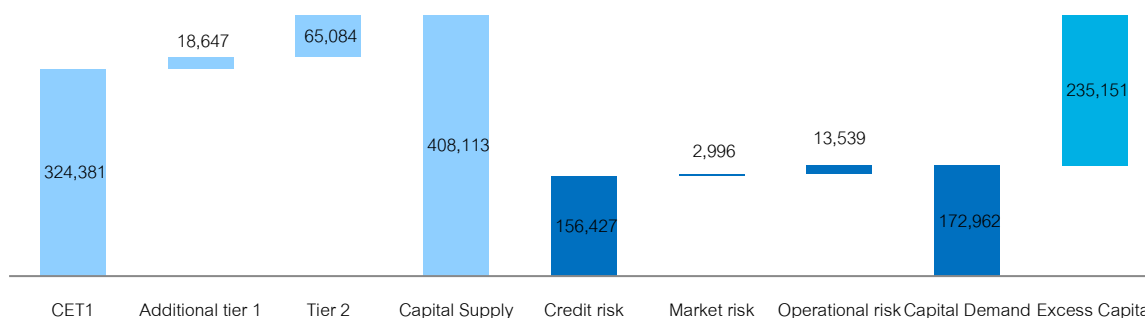
งวดสิ้นสุดวันที่	กลุ่มธุรกิจทางการเงิน		เฉพาะธนาคาร	
	30 มิ.ย. 66	31 ธ.ค. 65	30 มิ.ย. 66	31 ธ.ค. 65
อัตราส่วนเงินกองทุนชั้นที่ 1 ที่เป็นส่วนของผู้ถือหุ้น (CET1 ratio)	16.06%	15.74%	15.94%	15.59%
อัตราส่วนเงินกองทุนชั้นที่ 1 (Tier 1 ratio)	17.01%	16.69%	16.86%	16.50%
อัตราส่วนเงินกองทุนทั้งสิ้น (Total capital ratio)	20.12%	19.80%	20.06%	19.68%

อัตราส่วนการดำรงเงินกองทุนตามเกณฑ์ ธนาคารแห่งประเทศไทย	อัตราส่วน เงินกองทุนชั้นต่ำ	Conservation buffer	D-SIBs	รวม
อัตราส่วนเงินกองทุนชั้นที่ 1 ที่เป็นส่วนของผู้ถือหุ้น (CET1 ratio)	4.50%	2.50%	1.00%	8.00%
อัตราส่วนเงินกองทุนชั้นที่ 1 (Tier 1 ratio)	6.00%	2.50%	1.00%	9.50%
อัตราส่วนเงินกองทุนทั้งสิ้น (Total capital ratio)	8.50%	2.50%	1.00%	12.00%

ปัจจุบันธนาคารใช้วิธีมาตรฐาน (Standardized Approach: SA) ในการประเมินความเสี่ยงของเงินกองทุนเพื่อรองรับความเสี่ยง สำหรับความเสี่ยงด้านเครดิต ด้านตลาด และด้านปฏิบัติการ

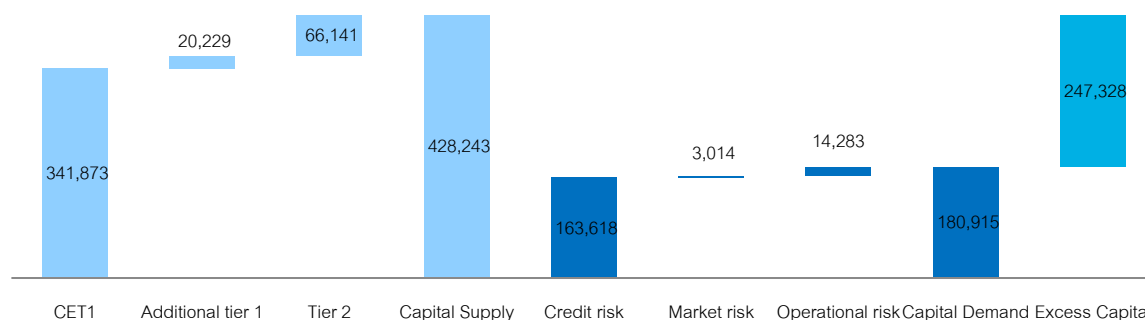
ณ วันที่ 30 มิถุนายน 2566 ธนาคารมีเงินกองทุนรวม จำนวน 408,113 ล้านบาท ใช้เงินกองทุนรองรับความเสี่ยงด้านเครดิต ด้านตลาด และด้านปฏิบัติการ จำนวน 172,962 ล้านบาท ดังนั้น ธนาคารยังมีเงินกองทุนส่วนเกิน จำนวน 235,151 ล้านบาท

ความเสี่ยงของเงินกองทุน (เฉพาะธนาคาร)
ณ 30 มิถุนายน 2566



กลุ่มธุรกิจทางการเงินมีเงินกองทุนรวม จำนวน 428,243 ล้านบาท ใช้เงินกองทุนรองรับความเสี่ยงด้านเครดิต ด้านตลาด และด้านปฏิบัติการ จำนวน 180,915 ล้านบาท ดังนั้น ธนาคารยังมีเงินกองทุนส่วนเกิน จำนวน 247,328 ล้านบาท

ความเสี่ยงของเงินกองทุน (กลุ่มธุรกิจทางการเงิน)
ณ 30 มิถุนายน 2566



ตารางที่ 4 มูลค่าเงินกองทุนขั้นต่ำที่ต้องดำรงแยกตามประเภทความเสี่ยงและประเภทสินทรัพย์ โดยวิธี SA

หน่วย : ล้านบาท

งวดสิ้นสุดวันที่	กลุ่มธุรกิจทางการเงิน		เฉพาะธนาคาร	
	30 มิ.ย. 66	31 ธ.ค. 65	30 มิ.ย. 66	31 ธ.ค. 65
สำหรับความเสี่ยงด้านเครดิต	163,618	164,182	156,427	158,009
ลูกหนี้ที่ไม่ด้อยคุณภาพ	161,731	161,999	154,546	155,828
ลูกหนี้ภาครัฐบาลและลูกหนี้ที่ใช้น้ำหนักความเสี่ยงเหมือนกับลูกหนี้ภาครัฐบาล ^{1/}	685	518	685	518
ลูกหนี้สถาบันการเงินและลูกหนี้ที่ใช้น้ำหนักความเสี่ยงเหมือนกับลูกหนี้สถาบันการเงิน ^{2/}	7,459	7,852	7,376	7,629
ลูกหนี้ธุรกิจเอกชนและลูกหนี้ที่ใช้น้ำหนักความเสี่ยงเหมือนกับลูกหนี้ธุรกิจเอกชน ^{3/}	76,474	77,760	75,902	77,031
ลูกหนี้รายย่อย	42,275	41,224	41,997	41,167
สินเชื่อเพื่อที่อยู่อาศัย	16,736	16,579	16,736	16,579
สินทรัพย์อื่น	18,102	18,065	11,850	12,904
ลูกหนี้ด้อยคุณภาพ	1,887	2,183	1,881	2,182
สำหรับความเสี่ยงด้านตลาด	3,014	3,222	2,996	3,184
ความเสี่ยงด้านอัตราดอกเบี้ย	2,641	2,737	2,639	2,733
ความเสี่ยงด้านราคาตราสารทุน	35	11	24	1
ความเสี่ยงด้านอัตราแลกเปลี่ยน	304	443	333	450
ความเสี่ยงด้านราคาสินค้าโภคภัณฑ์	34	32	0	-
สำหรับความเสี่ยงด้านปฏิบัติการ	14,283	13,824	13,539	13,210
รวมมูลค่าเงินกองทุนขั้นต่ำที่ต้องดำรง	180,915	181,228	172,962	174,403
รวมมูลค่าสินทรัพย์เสี่ยงทั้งสิ้น	2,128,409	2,132,096	2,034,845	2,051,798

^{1/} ลูกหนี้ภาครัฐบาลและธนาคารกลาง ธนาคารเพื่อการพัฒนาระหว่างประเทศ รวมถึงองค์กรปกครองส่วนท้องถิ่น องค์กรของรัฐ และรัฐวิสาหกิจที่ใช้น้ำหนักความเสี่ยงเหมือนกับลูกหนี้ภาครัฐบาล

^{2/} ลูกหนี้สถาบันการเงิน บริษัทหลักทรัพย์ รวมถึงองค์กรปกครองส่วนท้องถิ่น องค์กรของรัฐ และรัฐวิสาหกิจ ที่ใช้น้ำหนักความเสี่ยงเหมือนกับลูกหนี้สถาบันการเงิน

^{3/} ลูกหนี้ธุรกิจเอกชน รวมถึงองค์กรปกครองส่วนท้องถิ่น องค์กรของรัฐ และรัฐวิสาหกิจ ที่ใช้น้ำหนักความเสี่ยงเหมือนกับลูกหนี้ธุรกิจเอกชน

ตารางที่ 5 คุณสมบัติที่สำคัญของตราสารทางการเงินที่นับเป็นเงินกองทุนสำหรับธนาคารและกลุ่มธุรกิจทางการเงิน

หัวข้อ	หุ้นบุริมสิทธิ	
1	ผู้ออกตราสารทางการเงิน	Krung Thai Bank Public Company Limited
2	รุ่นหรือหมายเลขของผู้ออกตราสารทางการเงิน	TH0150020Z01, TH0150020Z19, TH0150020R19
การนับตราสารทางการเงินเข้าเป็นเงินกองทุนตามหลักเกณฑ์ธนาคารแห่งประเทศไทย		
3	ประเภทของตราสารทางการเงิน (เงินกองทุนชั้นที่ 1 ที่เป็นส่วนของผู้ถือหุ้น/เงินกองทุนชั้นที่ 1 ที่ เป็นตราสารทางการเงิน/เงินกองทุนชั้นที่ 2)	เงินกองทุนชั้นที่ 1 ที่เป็นส่วนของผู้ถือหุ้น
4	มีคุณสมบัติเป็นไปตามหลักเกณฑ์ Basel III หรือไม่	มีคุณสมบัติตามหลักเกณฑ์ Basel III
5	กรณีที่มีคุณสมบัติไม่เป็นไปตามหลักเกณฑ์ Basel III ให้ระบุคุณสมบัติดังกล่าว	ไม่มีข้อมูล
6	ต้องทยอยลดนับหรือนับได้เต็มจำนวน	นับได้เต็มจำนวน
7	จัดอยู่ในระดับธนาคารพาณิชย์ / ระดับกลุ่ม / ระดับกลุ่มและระดับธนาคารพาณิชย์	ระดับกลุ่มและระดับธนาคารพาณิชย์
8	จำนวนที่สามารถนับเป็นเงินกองทุนตามหลักเกณฑ์ของทางการ (หน่วย : ล้านบาท)	28
9	มูลค่าที่ตราไว้ของตราสารทางการเงิน (Par value) (หน่วย : บาท)	มีการเปลี่ยนแปลง Par value จาก 10 บาท เป็น 5.15 บาท
10	การจัดประเภทตามหลักการบัญชี	ส่วนของผู้ถือหุ้น
11	วันที่ออกตราสารทางการเงิน (Original date)	ไม่มีข้อมูล
12	ตราสารทางการเงินที่ไม่มีกำหนดระยะเวลาการชำระคืนหรือมีการกำหนดระยะเวลาการ ชำระคืน	ไม่มีกำหนดระยะเวลาการชำระคืน
13	วันครบกำหนด (Original maturity date)	ไม่มีข้อมูล
14	ผู้ออกตราสารทางการเงินสามารถไถ่ถอนตราสารทางการเงินก่อนได้รับการอนุมัติจากผู้ กู้กับดูแลหรือไม่	ไม่มีสิทธิการไถ่ถอน
15	วันที่มีสิทธิไถ่ถอน วันที่มีการระงับการไถ่ถอนและจำนวนเงินในการไถ่ถอน	ไม่มีข้อมูล
16	วันที่มีสิทธิไถ่ถอนในภายหลัง (ถ้ามี)	ไม่มีข้อมูล
ดอกเบี้ยและผลตอบแทนอื่นใด		
17	ผลตอบแทน / เงินปันผลแบบคงที่หรือลอยตัว	อัตราลอยตัว
18	อัตราผลตอบแทนและดัชนีอื่นที่เกี่ยวข้อง	เงินปันผลเช่นเดียวกับหุ้นสามัญ+ เงินปันผลในอัตราที่ร้อยละ 3.00 ต่อปี
19	มี dividend stopper หรือไม่	ไม่มี dividend stopper
20	ธนาคารพาณิชย์มีอำนาจเต็มที่ในการยกเลิกการจ่ายดอกเบี้ยหรือผลตอบแทนอื่นใดได้ เองทั้งหมด หรือบางส่วน หรือตามคำสั่งที่ได้รับ	มีอำนาจตัดสินใจได้เองทั้งหมด
21	มีเงื่อนไขที่เป็นแรงจูงใจให้ธนาคารพาณิชย์ไถ่ถอนก่อนกำหนดหรือไม่ เช่น มีเงื่อนไขใน การกำหนดอัตราผลตอบแทนให้สูงขึ้นในลักษณะขั้นบันได (step up)	ไม่มีเงื่อนไขที่เป็นแรงจูงใจ
22	ไม่สะสมผลตอบแทน หรือสะสมผลตอบแทน	ไม่สะสมผลตอบแทน
23	สามารถแปลงสภาพได้ หรือไม่สามารถแปลงสภาพได้	ไม่สามารถแปลงสภาพได้
24	กรณีที่สามารถแปลงสภาพได้ ให้ระบุเงื่อนไขในการแปลงสภาพที่ธนาคารพาณิชย์นั้น กำหนดไว้ (Conversion trigger)	ไม่มีข้อมูล
25	กรณีสามารถแปลงสภาพได้ เป็นการแปลงสภาพทั้งจำนวนหรือบางส่วน	ไม่มีข้อมูล
26	กรณีสามารถแปลงสภาพได้ ให้ระบุอัตราการแปลงสภาพ (Conversion rate)	ไม่มีข้อมูล
27	กรณีสามารถแปลงสภาพได้ ให้ระบุประเภทตราสารทางการเงินที่มีการแปลงสภาพไป	ไม่มีข้อมูล
28	กรณีสามารถแปลงสภาพได้ ให้ระบุผู้ออกตราสารทางการเงินที่มีการแปลงสภาพไป	ไม่มีข้อมูล
29	คุณสมบัติในการลดมูลค่า	มี ตามที่ธนาคารกำหนด
30	กรณีมีการลดมูลค่า ให้ระบุการลดมูลค่าที่ธนาคารพาณิชย์นั้นกำหนดไว้	จาก 10 บาท เป็น 5.15 บาท
31	กรณีมีการลดมูลค่า เป็นการลดมูลค่าทั้งจำนวนหรือบางส่วน	ไม่มีข้อมูล
32	กรณีมีการลดมูลค่า เป็นการลดมูลค่าถาวรหรือชั่วคราว	ไม่มีข้อมูล
33	หากเป็นการลดมูลค่าชั่วคราว ให้อธิบายกระบวนการในการลดดังกล่าว	ไม่มีข้อมูล
34	สถานะของลำดับการด้อยสิทธิในกรณีที่มีการชำระบัญชี (ให้ระบุประเภทของตราสารทาง การเงินที่ด้อยสิทธิกว่า)	เทียบเท่าหุ้นสามัญ

ตารางที่ 5 คุณสมบัติที่สำคัญของตราสารทางการเงินที่นับเป็นเงินกองทุนสำหรับธนาคารและกลุ่มธุรกิจทางการเงิน (ต่อ)

หัวข้อ		เงินกองทุนชั้นที่ 1 ที่เป็นตราสารทางการเงิน
1	ผู้ออกตราสารทางการเงิน	Krung Thai Bank Public Company Limited
2	รุ่นหรือหมายเลขของผู้ออกตราสารทางการเงิน	XS2313655677
การนับตราสารทางการเงินเข้าเป็นเงินกองทุนตามหลักเกณฑ์ธนาคารแห่งประเทศไทย		
3	ประเภทของตราสารทางการเงิน (เงินกองทุนชั้นที่ 1 ที่เป็นส่วนของผู้ถือหุ้น/เงินกองทุนชั้นที่ 1 ที่เป็นตราสารทางการเงิน/เงินกองทุนชั้นที่ 2)	เงินกองทุนชั้นที่ 1 ที่เป็นตราสารทางการเงิน
4	มีคุณสมบัติเป็นไปตามหลักเกณฑ์ Basel III หรือไม่	มีคุณสมบัติตามหลักเกณฑ์ Basel III
5	กรณีที่มีคุณสมบัติไม่เป็นไปตามหลักเกณฑ์ Basel III ให้ระบุคุณสมบัติดังกล่าว	ไม่มีข้อมูล
6	ต้องทยอยลดหนี้หรือรับได้เต็มจำนวน	นับเป็นเงินกองทุนได้เต็มจำนวนและไม่ทยอยลดการนับเป็นเงินกองทุน
7	จัดอยู่ในระดับธนาคารพาณิชย์ / ระดับกลุ่ม / ระดับกลุ่มและระดับธนาคารพาณิชย์	ระดับกลุ่มและระดับธนาคารพาณิชย์
8	จำนวนที่สามารถนับเป็นเงินกองทุนตามหลักเกณฑ์ของทางการ (หน่วย : ล้านบาท)	18,647
9	มูลค่าที่ตราไว้ของตราสารทางการเงิน (Par value) (หน่วย : บาท)	1,000 USD
10	การจัดประเภทตามหลักการบัญชี	หนี้สินที่วัดด้วยราคาทุนตัดจำหน่าย
11	วันที่ออกตราสารทางการเงิน (Original date)	25 มีนาคม 2564
12	ตราสารทางการเงินที่ไม่มีการกำหนดระยะเวลาชำระคืนหรือมีการกำหนดระยะเวลาการชำระคืน	ไม่มีกำหนดระยะเวลาการชำระคืน
13	วันครบกำหนด (Original maturity date)	ไม่มีวันครบกำหนด
14	ผู้ออกตราสารทางการเงินสามารถไถ่ถอนตราสารทางการเงินก่อนได้รับการอนุมัติจากผู้กำกับดูแลหรือไม่	มีสิทธิในการไถ่ถอนก่อนกำหนดเมื่อได้รับอนุมัติจาก ธปท.
15	วันที่มีสิทธิไถ่ถอน วันที่มีการผูกพันในการไถ่ถอนและจำนวนเงินในการไถ่ถอน	25 มีนาคม 2569
16	วันที่มีสิทธิไถ่ถอนในภายหลัง (ถ้ามี)	วันกำหนดชำระดอกเบี้ยแต่ละครั้งภายหลังจากวันแรกที่สามารถใช้สิทธิไถ่ถอนตราสาร
ดอกเบี้ยและผลตอบแทนอื่นใด		
17	ผลตอบแทน / เงินปันผลแบบคงที่หรือลอยตัว	อัตราคงที่
18	อัตราผลตอบแทนและดัชนีอื่นที่เกี่ยวข้อง	4.40% จนถึงวันแรกที่ธนาคารสามารถใช้สิทธิไถ่ถอนก่อนกำหนดครั้งแรก (First Call Date) โดยภายหลังจากนั้นอัตราดอกเบี้ยจะเปลี่ยนแปลงไปตามเงื่อนไขที่ระบุไว้ในข้อกำหนดสิทธิ
19	มี dividend stopper หรือไม่	มี dividend stopper
20	ธนาคารพาณิชย์มีอำนาจเต็มที่ในการยกเลิกการจ่ายดอกเบี้ยหรือผลตอบแทนอื่นใดได้เองทั้งหมด หรือบางส่วน หรือตามคำสั่งที่ได้รับ	มีอำนาจเต็มที่
21	มีเงื่อนไขที่เป็นแรงจูงใจให้ธนาคารพาณิชย์ไถ่ถอนก่อนกำหนดหรือไม่ เช่น มีเงื่อนไขในการกำหนดอัตราผลตอบแทนให้สูงขึ้นในลักษณะขั้นบันได (step up)	ไม่มีเงื่อนไขที่เป็นแรงจูงใจ
22	ไม่สะสมผลตอบแทน หรือสะสมผลตอบแทน	ไม่สะสมผลตอบแทน
23	สามารถแปลงสภาพได้ หรือไม่สามารถแปลงสภาพได้	ไม่สามารถแปลงสภาพได้
24	กรณีที่สามารถแปลงสภาพได้ ให้ระบุเงื่อนไขในการแปลงสภาพที่ธนาคารพาณิชย์นั้นกำหนดไว้ (Conversion trigger)	ไม่มีข้อมูล
25	กรณีสามารถแปลงสภาพได้ เป็นการแปลงสภาพทั้งจำนวนหรือบางส่วน	ไม่มีข้อมูล
26	กรณีสามารถแปลงสภาพได้ ให้ระบุอัตราการแปลงสภาพ (Conversion rate)	ไม่มีข้อมูล
27	กรณีสามารถแปลงสภาพได้ ให้ระบุประเภทตราสารทางการเงินที่มีการแปลงสภาพไป	ไม่มีข้อมูล
28	กรณีสามารถแปลงสภาพได้ ให้ระบุผู้ออกตราสารทางการเงินที่มีการแปลงสภาพไป	ไม่มีข้อมูล
29	คุณสมบัติในการลดมูลค่า	มีคุณสมบัติในการลดมูลค่า
30	กรณีที่มีการลดมูลค่า ให้ระบุการลดมูลค่าที่ธนาคารพาณิชย์นั้นกำหนดไว้	การที่เงินกองทุนชั้นที่ 1 ที่เป็นส่วนของผู้ถือหุ้นของผู้ออกตราสารลดลงต่ำกว่าร้อยละ 5.15 ไม่ว่าจะเป็นที่ระดับกลุ่มหรือระดับธนาคารพาณิชย์ และ/หรือ การที่ธนาคารแห่งประเทศไทย และ/หรือ หน่วยงานของทางการที่มีอำนาจอื่นใด (หน่วยงานที่มีอำนาจ) ตัดสินใจจะช่วยเหลือทางการเงินแก่ผู้ออกตราสารการเงินกองทุน เช่น การให้เงินเพิ่มทุนแก่ผู้ออกตราสารการเงินกองทุนซึ่งหากไม่มีความช่วยเหลือทางการเงินดังกล่าวจะทำให้ผู้ออกตราสารการเงินกองทุนไม่สามารถดำเนินกิจการต่อไปได้
31	กรณีมีการลดมูลค่า เป็นการลดมูลค่าทั้งจำนวนหรือบางส่วน	อาจลดทั้งจำนวนหรือบางส่วน
32	กรณีมีการลดมูลค่า เป็นการลดมูลค่าถาวรหรือชั่วคราว	ถาวร
33	หากเป็นการลดมูลค่าชั่วคราว ให้อธิบายกระบวนการในการลดดังกล่าว	ไม่มีข้อมูล
34	สถานะของลำดับการด้อยสิทธิในกรณีที่มีการชำระบัญชี (ให้ระบุประเภทของตราสารทางการเงินที่ด้อยสิทธิกว่า)	หุ้นสามัญ, หุ้นบุริมสิทธิ

ตารางที่ 5 คุณสมบัติที่สำคัญของตราสารทางการเงินที่นับเป็นเงินกองทุนสำหรับธนาคารและกลุ่มธุรกิจทางการเงิน (ต่อ)

หัวข้อ		KT297A
1	ผู้ออกตราสารทางการเงิน	Krung Thai Bank Public Company Limited
2	รุ่นหรือหมายเลขของผู้ออกตราสารทางการเงิน	TH0150039707
การนับตราสารทางการเงินเข้าเป็นเงินกองทุนตามหลักเกณฑ์ธนาคารแห่งประเทศไทย		
3	ประเภทของตราสารทางการเงิน (เงินกองทุนชั้นที่ 1 ที่เป็นส่วนของผู้ถือหุ้น/เงินกองทุนชั้นที่ 1 ที่เป็นตราสารทางการเงิน/เงินกองทุนชั้นที่ 2)	เงินกองทุนชั้นที่ 2
4	มีคุณสมบัติเป็นไปตามหลักเกณฑ์ Basel III หรือไม่	มีคุณสมบัติตามหลักเกณฑ์ Basel III
5	กรณีที่มีคุณสมบัติไม่เป็นไปตามหลักเกณฑ์ Basel III ให้ระบุคุณสมบัติดังกล่าว	ไม่มีข้อมูล
6	ต้องทยอยลดหนี้หรือนับได้เต็มจำนวน	นับเป็นเงินกองทุนได้เต็มจำนวน
7	จัดอยู่ในระดับธนาคารพาณิชย์ / ระดับกลุ่ม / ระดับกลุ่มและระดับธนาคารพาณิชย์	ระดับกลุ่มและระดับธนาคารพาณิชย์
8	จำนวนที่สามารถนับเป็นเงินกองทุนตามหลักเกณฑ์ของทางการ (หน่วย : ล้านบาท)	24,000
9	มูลค่าที่ตราไว้ของตราสารทางการเงิน (Par value) (หน่วย : บาท)	1,000 บาท
10	การจัดประเภทตามหลักการบัญชี	หนี้สินที่วัดด้วยราคาทุนตัดจำหน่าย
11	วันที่ออกตราสารทางการเงิน (Original date)	12 กรกฎาคม 2562
12	ตราสารทางการเงินที่ไม่มีการกำหนดระยะเวลาชำระคืนหรือมีการกำหนดระยะเวลาชำระคืน	มีการกำหนดระยะเวลาการชำระคืน
13	วันครบกำหนด (Original maturity date)	12 กรกฎาคม 2572
14	ผู้ออกตราสารทางการเงินสามารถไถ่ถอนตราสารทางการเงินก่อนได้รับการอนุมัติจากผู้กำกับดูแลหรือไม่	มีสิทธิในการไถ่ถอนก่อนกำหนดเมื่อได้รับอนุมัติจาก ธปท.
15	วันที่มีสิทธิไถ่ถอน วันที่มีการผูกพันในการไถ่ถอนและจำนวนเงินในการไถ่ถอน	12 กรกฎาคม 2567
16	วันที่มีสิทธิไถ่ถอนในภายหลัง (ถ้ามี)	วันกำหนดชำระดอกเบี้ยแต่ละครั้งภายหลังจากรวันแรกที่สามารใช้สิทธิไถ่ถอนหุ้นกู้
ดอกเบี้ยและผลตอบแทนอื่นใด		
17	ผลตอบแทน / เงินปันผลแบบคงที่หรือลอยตัว	อัตราคงที่
18	อัตราผลตอบแทนและดัชนีอื่นที่เกี่ยวข้อง	3.70%
19	มี dividend stopper หรือไม่	ไม่มี dividend stopper
20	ธนาคารพาณิชย์มีอำนาจเต็มที่ในการยกเลิกการจ่ายดอกเบี้ยหรือผลตอบแทนอื่นใดได้เองทั้งหมด หรือบางส่วน หรือตามคำสั่งที่ได้รับ	ไม่มีอำนาจตัดสินใจได้เอง
21	มีเงื่อนไขที่เป็นแรงจูงใจให้ธนาคารพาณิชย์ไถ่ถอนก่อนกำหนดหรือไม่ เช่น มีเงื่อนไขในการกำหนดอัตราผลตอบแทนให้สูงขึ้นในลักษณะขั้นบันได (step up)	ไม่มีเงื่อนไขที่เป็นแรงจูงใจ
22	ไม่สะสมผลตอบแทน หรือสะสมผลตอบแทน	ไม่สะสมผลตอบแทน
23	สามารถแปลงสภาพได้ หรือไม่สามารถแปลงสภาพได้	ไม่สามารถแปลงสภาพได้
24	กรณีที่สามารถแปลงสภาพได้ ให้ระบุเงื่อนไขในการแปลงสภาพที่ธนาคารพาณิชย์นั้นกำหนดไว้ (Conversion trigger)	ไม่มีข้อมูล
25	กรณีสามารถแปลงสภาพได้ เป็นการแปลงสภาพทั้งจำนวนหรือบางส่วน	ไม่มีข้อมูล
26	กรณีสามารถแปลงสภาพได้ ให้ระบุอัตราการแปลงสภาพ (Conversion rate)	ไม่มีข้อมูล
27	กรณีสามารถแปลงสภาพได้ ให้ระบุประเภทตราสารทางการเงินที่มีการแปลงสภาพไป	ไม่มีข้อมูล
28	กรณีสามารถแปลงสภาพได้ ให้ระบุผู้ออกตราสารทางการเงินที่มีการแปลงสภาพไป	ไม่มีข้อมูล
29	คุณสมบัติในการลดมูลค่า	มีคุณสมบัติในการลดมูลค่า
30	กรณีมีการลดมูลค่า ให้ระบุการลดมูลค่าที่ธนาคารพาณิชย์นั้นกำหนดไว้	การที่ธนาคารแห่งประเทศไทย และ/หรือ หน่วยงานของทางการที่มีอำนาจอื่นใด ("หน่วยงานที่มีอำนาจ") ตัดสินใจจะเข้าช่วยเหลือทางการเงินแก่ผู้ออกตราสารเงินกองทุน เช่น การให้เงินเพิ่มทุนแก่ผู้ออกตราสารเงินกองทุน ซึ่งหากไม่มีความช่วยเหลือทางการเงินดังกล่าวจะทำให้ผู้ออกตราสารเงินกองทุนไม่สามารถดำเนินกิจการต่อไปได้
31	กรณีมีการลดมูลค่า เป็นการลดมูลค่าทั้งจำนวนหรือบางส่วน	อาจลดทั้งจำนวนหรือบางส่วน
32	กรณีมีการลดมูลค่า เป็นการลดมูลค่าถาวรหรือชั่วคราว	ถาวร
33	หากเป็นการลดมูลค่าชั่วคราว ให้อธิบายกระบวนการในการลดดังกล่าว	ไม่มีข้อมูล
34	สถานะของลำดับการด้อยสิทธิในกรณีที่มีการชำระบัญชี (ให้ระบุประเภทของตราสารทางการเงินที่ด้อยสิทธิกว่า)	หุ้นสามัญ, หุ้นบุริมสิทธิ, Hybrid Bond

ตารางที่ 5 คุณสมบัติที่สำคัญของตราสารทางการเงินที่นับเป็นเงินกองทุนสำหรับธนาคารและกลุ่มธุรกิจทางการเงิน (ต่อ)

หัวข้อ		KT324A
1	ผู้ออกตราสารทางการเงิน	Krung Thai Bank Public Company Limited
2	รุ่นหรือหมายเลขของผู้ออกตราสารทางการเงิน	TH015003C401
การนับตราสารทางการเงินเข้าเป็นเงินกองทุนตามหลักเกณฑ์ธนาคารแห่งประเทศไทย		
3	ประเภทของตราสารทางการเงิน (เงินกองทุนชั้นที่ 1 ที่เป็นส่วนของผู้ถือหุ้น/เงินกองทุนชั้นที่ 1 ที่เป็นตราสารทางการเงิน/เงินกองทุนชั้นที่ 2)	เงินกองทุนชั้นที่ 2
4	มีคุณสมบัติเป็นไปตามหลักเกณฑ์ Basel III หรือไม่	มีคุณสมบัติตามหลักเกณฑ์ Basel III
5	กรณีที่มีคุณสมบัติไม่เป็นไปตามหลักเกณฑ์ Basel III ให้ระบุคุณสมบัติดังกล่าว	ไม่มีข้อมูล
6	ต้องทยอยลดหนี้หรือปรับได้เต็มจำนวน	นับเป็นเงินกองทุนได้เต็มจำนวน
7	จัดอยู่ในระดับธนาคารพาณิชย์ / ระดับกลุ่ม / ระดับกลุ่มและระดับธนาคารพาณิชย์	ระดับกลุ่มและระดับธนาคารพาณิชย์
8	จำนวนที่สามารถนับเป็นเงินกองทุนตามหลักเกณฑ์ของทางการ (หน่วย : ล้านบาท)	18,080
9	มูลค่าที่ตราไว้ของตราสารทางการเงิน (Par value) (หน่วย : บาท)	1,000 บาท
10	การจัดประเภทตามหลักการบัญชี	หนี้สินที่วัดด้วยราคาทุนตัดจำหน่าย
11	วันที่ออกตราสารทางการเงิน (Original date)	12 เมษายน 2565
12	ตราสารทางการเงินที่ไม่มีกำหนดระยะเวลาชำระคืนหรือมีการกำหนดระยะเวลาชำระคืน	มีการกำหนดระยะเวลาการชำระคืน
13	วันครบกำหนด (Original maturity date)	12 เมษายน 2575
14	ผู้ออกตราสารทางการเงินสามารถไถถอนตราสารทางการเงินก่อนได้รับการอนุมัติจากผู้กำกับดูแลหรือไม่	มีสิทธิในการไถถอนก่อนกำหนดเมื่อได้รับอนุมัติจาก ธปท.
15	วันที่มีสิทธิไถถอน วันที่มีการผูกพันในการไถถอนและจำนวนเงินในการไถถอน	12 กรกฎาคม 2570
16	วันที่มีสิทธิไถถอนในภายหลัง (ถ้ามี)	วันกำหนดชำระดอกเบี้ยแต่ละครั้งภายหลังจากวันแรกที่สามารถใช้สิทธิไถถอนหุ้นกู้
ดอกเบี้ยและผลตอบแทนอื่นใด		
17	ผลตอบแทน / เงินปันผลแบบคงที่หรือลอยตัว	อัตราคงที่
18	อัตราผลตอบแทนและดัชนีอื่นที่เกี่ยวข้อง	3.25%
19	มี dividend stopper หรือไม่	ไม่มี dividend stopper
20	ธนาคารพาณิชย์มีอำนาจเต็มที่ในการยกเลิกการจ่ายดอกเบี้ยหรือผลตอบแทนอื่นใดได้เองทั้งหมด หรือบางส่วน หรือตามคำสั่งที่ได้รับ	ไม่มีอำนาจตัดสินใจได้เอง
21	มีเงื่อนไขที่เป็นแรงจูงใจให้ธนาคารพาณิชย์ไถถอนก่อนกำหนดหรือไม่ เช่น มีเงื่อนไขในการกำหนดอัตราผลตอบแทนให้สูงขึ้นในลักษณะขั้นบันได (step up)	ไม่มีเงื่อนไขที่เป็นแรงจูงใจ
22	ไม่สะสมผลตอบแทน หรือสะสมผลตอบแทน	ไม่สะสมผลตอบแทน
23	สามารถแปลงสภาพได้ หรือไม่สามารถแปลงสภาพได้	ไม่สามารถแปลงสภาพได้
24	กรณีที่สามารถแปลงสภาพได้ ให้ระบุเงื่อนไขในการแปลงสภาพที่ธนาคารพาณิชย์นั้นกำหนดไว้ (Conversion trigger)	ไม่มีข้อมูล
25	กรณีสามารถแปลงสภาพได้ เป็นการแปลงสภาพทั้งจำนวนหรือบางส่วน	ไม่มีข้อมูล
26	กรณีสามารถแปลงสภาพได้ ให้ระบุอัตราการแปลงสภาพ (Conversion rate)	ไม่มีข้อมูล
27	กรณีสามารถแปลงสภาพได้ ให้ระบุประเภทตราสารทางการเงินที่มีการแปลงสภาพไป	ไม่มีข้อมูล
28	กรณีสามารถแปลงสภาพได้ ให้ระบุผู้ออกตราสารทางการเงินที่มีการแปลงสภาพไป	ไม่มีข้อมูล
29	คุณสมบัติในการลดมูลค่า	มีคุณสมบัติในการลดมูลค่า
30	กรณีที่มีการลดมูลค่า ให้ระบุการลดมูลค่าที่ธนาคารพาณิชย์นั้นกำหนดไว้	การที่ธนาคารแห่งประเทศไทย และ/หรือ หน่วยงานของทางการที่มีอำนาจอื่นใด ("หน่วยงานที่มีอำนาจ") ตัดสินใจจะเข้าช่วยเหลือทางการเงินแก่ผู้ออกตราสารเงินกองทุน เช่น การให้เงินเพิ่มทุนแก่ผู้ออกตราสารเงินกองทุน ซึ่งหากไม่มีความช่วยเหลือทางการเงินดังกล่าวจะทำให้ผู้ออกตราสารเงินกองทุนไม่สามารถดำเนินกิจการต่อไปได้
31	กรณีมีการลดมูลค่า เป็นการลดมูลค่าทั้งจำนวนหรือบางส่วน	อาจลดทั้งจำนวนหรือบางส่วน
32	กรณีมีการลดมูลค่า เป็นการลดมูลค่าถาวรหรือชั่วคราว	ถาวร
33	หากเป็นการลดมูลค่าชั่วคราว ให้อธิบายกระบวนการในการลดดังกล่าว	ไม่มีข้อมูล
34	สถานะของลำดับการด้อยสิทธิในกรณีที่มีการชำระบัญชี (ให้ระบุประเภทของตราสารทางการเงินที่ด้อยสิทธิกว่า)	หุ้นสามัญ, หุ้นบุริมสิทธิ, Hybrid Bond

ตารางที่ 6 การระบยอดของเงินกองทุนตามงบการเงินรวมภายใต้เกณฑ์กำกับรวมกลุ่ม

หน่วย : ล้านบาท

รายการที่เกี่ยวข้องกับเงินกองทุน ประจำปี 2566	จำนวนที่เปิดเผยมองงบการเงินที่เผยแพร่ต่อสาธารณะ ^{1/}	จำนวนที่เปิดเผยมองงบการเงินภายใต้หลักเกณฑ์การกำกับดูแลกลุ่มธุรกิจทางการเงิน ^{2/}	การอ้างอิง
สินทรัพย์			
เงินสด	52,855	52,839	
รายการระหว่างธนาคารและตลาดเงินสุทธิ	632,696	633,355	
สินทรัพย์ทางการเงินที่วัดมูลค่าด้วยมูลค่ายุติธรรมผ่านกำไรหรือขาดทุน	11,542	12,018	
สินทรัพย์ตราสารอนุพันธ์	95,231	95,257	
เงินลงทุนสุทธิ	248,864	249,798	
เงินลงทุนในบริษัทย่อยและบริษัทร่วมสุทธิ	14,381	27,226	
เงินให้สินเชื่อแก่ลูกหนี้และดอกเบี้ยค้างรับ			
เงินให้สินเชื่อแก่ลูกหนี้	2,578,909	2,501,428	
ดอกเบี้ยค้างรับ	18,359	17,739	
รวมเงินให้สินเชื่อแก่ลูกหนี้และดอกเบี้ยค้างรับ	2,597,268	2,519,167	
หัก รายได้รอตัดบัญชี	(785)	(1,849)	
หัก ค่าเผื่อผลขาดทุนด้านเครดิตที่คาดว่าจะเกิดขึ้น	(169,268)	(161,436)	
ค่าเผื่อผลขาดทุนด้านเครดิตที่คาดว่าจะเกิดขึ้นที่นับเป็นเงินกองทุน	-	(24,061)	Q
ค่าเผื่อผลขาดทุนด้านเครดิตที่คาดว่าจะเกิดขึ้นที่ไม่นับเป็นเงินกองทุน	-	(137,375)	
ส่วนปรับมูลค่าจากการป้องกันความเสี่ยง	-	(111)	
รวมเงินให้สินเชื่อแก่ลูกหนี้และดอกเบี้ยค้างรับสุทธิ	2,427,215	2,355,771	
ทรัพย์สินรอการขายสุทธิ	39,373	39,410	
ที่ดิน อาคารและอุปกรณ์สุทธิ	30,683	33,184	
ค่าความนิยมและสินทรัพย์ไม่มีตัวตนอื่นสุทธิ	17,618	18,929	
ค่าความนิยมสุทธิ	-	300	L
สินทรัพย์ไม่มีตัวตนอื่นสุทธิ	17,618	18,629	M
สินทรัพย์ภาษีเงินได้รอตัดบัญชี	4,871	3,228	N
สินทรัพย์อื่นสุทธิ	34,945	36,802	
รวมสินทรัพย์	3,610,274	3,557,816	
หนี้สิน			
เงินรับฝาก	2,579,084	2,583,051	
รายการระหว่างธนาคารและตลาดเงินสุทธิ	280,320	283,974	
หนี้สินจ่ายคืนเมื่อทวงถาม	4,515	4,515	
หนี้สินทางการเงินที่วัดมูลค่าด้วยมูลค่ายุติธรรมผ่านกำไรหรือขาดทุน	-	-	
หนี้สินตราสารอนุพันธ์	87,771	87,738	
ตราสารหนี้ที่ออกและเงินกู้ยืม	159,205	115,006	
หุ้นกู้ด้อยสิทธิ	42,080	42,080	
ตราสารที่นับเป็นเงินกองทุน	42,080	42,080	P
ตราสารที่ไม่นับเป็นเงินกองทุน	-	-	
ตราสารหนี้ด้อยสิทธิที่มีลักษณะคล้ายทุน	18,647	18,647	
ตราสารที่นับเป็นเงินกองทุน	18,647	18,647	
ตราสารที่ไม่นับเป็นเงินกองทุน	-	-	
อื่น ๆ - ไม่นับเป็นเงินกองทุน	98,478	54,279	
ประมาณการหนี้สิน	17,614	17,351	
หนี้สินภาษีเงินได้รอตัดบัญชี	-	14	
หนี้สินอื่น	77,825	75,621	
รวมหนี้สิน	3,206,334	3,167,256	

ตารางที่ 6 การระบอยอดของเงินกองทุนตามงบการเงินรวมภายใต้เกณฑ์กำกับรวมกลุ่ม (ต่อ)

หน่วย : ล้านบาท

รายการที่เกี่ยวข้องกับเงินกองทุน ประจำปี 2566	จำนวนที่เปิดเผยมองงบการเงินที่เผยแพร่ต่อสาธารณะ ^{iv}	จำนวนที่เปิดเผยมองงบการเงินภายใต้หลักเกณฑ์การกำกับดูแลกลุ่มธุรกิจทางการเงิน ^v	การอ้างอิง
ส่วนของเจ้าของ			
ทุนที่ออกและชำระแล้ว	72,005	72,005	
หุ้นบุริมสิทธิ	28	28	A
หุ้นสามัญ	71,977	71,977	B
ส่วนเกินมูลค่าหุ้น	20,834	20,834	
ส่วนเกินมูลค่าหุ้นบุริมสิทธิ	-	-	
ส่วนเกินมูลค่าหุ้นสามัญ	20,834	20,834	C
ส่วนต่ำกว่าทุนจากการเปลี่ยนแปลงสัดส่วนการถือหุ้น	(660)	-	
องค์ประกอบอื่นของส่วนของเจ้าของ	18,384	18,283	
ส่วนเกินทุนจากการตีราคาสินทรัพย์	14,208	13,917	
นับเข้าเป็นเงินกองทุน	13,678	13,678	F
ไม่นับเข้าเป็นเงินกองทุน	530	239	
ส่วนเกินทุนจากการเปลี่ยนแปลงมูลค่าของเงินลงทุน	6,186	3,949	
ส่วนเกินทุนที่เกิดจากการเปลี่ยนแปลงมูลค่าของตราสารทุน	8,103	8,537	G
ส่วนเกินทุนที่เกิดจากการเปลี่ยนแปลงมูลค่าของตราสารหนี้	(1,917)	(4,588)	H
กำไร (ขาดทุน) จากการแปลงค่างบการเงิน	7	(43)	I
ส่วนเกิน (ต่ำกว่า) จากการประเมินมูลค่ายุติธรรมตราสารป้องกันความเสี่ยงสำหรับการป้องกันความเสี่ยงในกระแสเงินสด (ส่วนที่มีประสิทธิภาพ)	103	294	J
องค์ประกอบอื่นๆ	(2,120)	166	
กำไรสะสม	276,781	276,808	
จัดสรรแล้ว	7,201	255,694	
ทุนสำรองตามกฎหมาย	7,201	7,201	D
คงเหลือหลังจากการจัดสรร	-	248,493	E
ยังไม่ได้จัดสรร	269,580	21,114	
กำไร (ขาดทุน) สุทธิยังไม่ได้จัดสรร	269,580	23,212	
อื่น ๆ	-	(2,098)	K
รวมส่วนของบริษัทใหญ่	387,344	387,930	
ส่วนได้เสียที่ไม่มีอำนาจควบคุม	16,596	2,630	
รวมส่วนของเจ้าของ	403,940	390,560	
รวมหนี้สินและส่วนของเจ้าของ	3,565,046	3,557,816	

^{iv} งบการเงินที่เผยแพร่ต่อสาธารณะหมายถึงงบการเงินแบบกลุ่มธุรกิจทางการเงินที่รายงานต่อตลาดหลักทรัพย์แห่งประเทศไทย โดยกลุ่มธุรกิจทางการเงินประกอบด้วย บริษัทแม่ และบริษัทย่อย ทุกบริษัทภายใต้โครงสร้างกลุ่มธุรกิจทางการเงินของธนาคาร

^v งบการเงินภายใต้หลักเกณฑ์การกำกับดูแลกลุ่มธุรกิจทางการเงิน จัดทำภายใต้หลักเกณฑ์ธนาคารแห่งประเทศไทย โดยกลุ่มธุรกิจทางการเงินนี้จะไม่รวมถึงบริษัทที่ประกอบธุรกิจประกันภัยหรือประกันชีวิต และบริษัทที่ถือหุ้นน้อยกว่าร้อยละ 50

ตารางที่ 6 การกระจายของเงินกองทุนตามงบการเงินรวมภายใต้เกณฑ์กำกับรวมกลุ่ม (ต่อ)

หน่วย : ล้านบาท

รายการ	องค์ประกอบของเงินกองทุนมูลค่าที่รายงานโดยกลุ่มธุรกิจทางการเงิน	แหล่งที่มาของการอ้างอิงในงบการเงิน
เงินกองทุนชั้นที่ 1 ที่เป็นส่วนของผู้ถือหุ้น		
ทุนชำระแล้ว	72,005	A + B
ส่วนเกิน (ต่ำกว่า) มูลค่าหุ้น (สุทธิ)	20,834	C
ทุนสำรองตามกฎหมาย	7,201	D
เงินสำรองที่จัดสรรจากกำไรสุทธิ	-	
กำไรสุทธิคงเหลือหลังจากการจัดสรร	248,493	E
รายการอื่นของผู้ถือหุ้น	17,878	
การเปลี่ยนแปลงในส่วนเกินทุนจากการตีราคาที่ดิน อาคาร	13,678	F
กำไร (ขาดทุน) จากการวัดมูลค่าเงินลงทุนเมื่อขาย	3,949	
กำไร (ขาดทุน) จากการวัดมูลค่าเงินลงทุนเมื่อขายของตราสารทุน	8,537	G
กำไร (ขาดทุน) จากการวัดมูลค่าเงินลงทุนเมื่อขายของตราสารหนี้	(4,588)	H
กำไร (ขาดทุน) จากการแปลงค่างบการเงินจากการดำเนินงานในต่างประเทศ	(43)	I
กำไร (ขาดทุน) จากการประเมินมูลค่ายุติธรรมตราสารป้องกันความเสี่ยงสำหรับการป้องกันความเสี่ยงในกระแสเงินสด (ส่วนที่มีประสิทธิภาพ)	294	J
รายการอื่นของการเปลี่ยนแปลงที่เกิดจากผู้เป็นเจ้าของ	-	
รวมเงินกองทุนชั้นที่ 1 ที่เป็นส่วนของผู้ถือหุ้นก่อนรายการปรับและรายการหัก	366,411	
รายการหักเงินกองทุนชั้นที่ 1 ที่เป็นส่วนของผู้ถือหุ้น (CET1)		
ผลขาดทุนสุทธิ	(2,212)	K
ค่าความนิยม	(240)	L ^{1/}
สินทรัพย์ไม่มีตัวตนอื่น (นอกเหนือจากค่าความนิยม)	(18,629)	M
สินทรัพย์ภาษีเงินได้รอการตัดบัญชี	(3,288)	N ^{2/}
เงินลงทุนในตราสารทุนรวมถึงเงินลงทุนในใบสำคัญแสดงสิทธิที่จะซื้อหุ้นที่นับเป็นเงินกองทุนชั้นที่ 1 ที่เป็นส่วนของผู้ถือหุ้นของสถาบันการเงินอื่นหรือกลุ่มธุรกิจทางการเงินอื่น	(168)	
เงินลงทุนในตราสารทุนรวมถึงเงินลงทุนในใบสำคัญแสดงสิทธิที่จะซื้อหุ้นของบริษัทที่กลุ่มธุรกิจทางการเงินถือหุ้นเกินกว่าร้อยละ 10 ของจำนวนหุ้นที่จำหน่ายได้แล้วทั้งหมดของแต่ละบริษัทนั้น	-	
รวมรายการหักเงินกองทุนชั้นที่ 1 ที่เป็นส่วนของผู้ถือหุ้น	(24,537)	
รวมเงินกองทุนชั้นที่ 1 ที่เป็นส่วนของผู้ถือหุ้น (CET1)	341,873	
เงินกองทุนชั้นที่ 1 ที่เป็นตราสารทางการเงิน (Additional tier 1)		
เงินที่ได้รับจากการออกตราสารแสดงสิทธิในหนี้ที่มีสิทธิด้อยกว่าผู้ฝากเงิน เจ้าหนี้สามัญ และเจ้าหนี้ด้อยสิทธิทุกประเภท ซึ่งรวมถึงผู้ถือตราสารทางการเงินที่นับเป็นเงินกองทุนชั้นที่ 2	18,647	O
รายการของบริษัทลูกเฉพาะส่วนของผู้ถือหุ้นที่ไม่มีอำนาจควบคุมและบุคคลภายนอกที่สามารถนับเป็นเงินกองทุนชั้นที่ 1 ที่เป็นตราสารทางการเงินของกลุ่มธุรกิจทางการเงิน	1,581	
รวมเงินกองทุนชั้นที่ 1 ที่เป็นตราสารทางการเงินก่อนรายการหัก	20,228	
รายการหักเงินกองทุนชั้นที่ 1 ที่เป็นตราสารทางการเงิน (Additional tier 1)		
เงินลงทุนในตราสารทางการเงินที่นับเป็นเงินกองทุนชั้นที่ 1 ที่เป็นตราสารทางการเงินของสถาบันการเงินอื่นหรือกลุ่มธุรกิจทางการเงินอื่น	-	
รวมรายการหักเงินกองทุนชั้นที่ 1 ที่เป็นตราสารทางการเงิน	-	
รวมเงินกองทุนชั้นที่ 1 ที่เป็นตราสารทางการเงิน (AT1)	20,228	
รวมเงินกองทุนชั้นที่ 1 (T1 = CET1+AT1)	362,102	

^{1/} สุทธิหลังหักหนี้สินภาษีเงินได้รอตัดบัญชี

^{2/} สุทธิเฉพาะที่เกี่ยวข้องกับผลการดำเนินงาน

ตารางที่ 6 การระบอยอดของเงินกองทุนตามงบการเงินรวมภายใต้เกณฑ์กำกับรวมกลุ่ม (ต่อ)

หน่วย : ล้านบาท

รายการ	องค์ประกอบของเงินกองทุนในแต่ละที่รายงานโดยกลุ่มธุรกิจทางการเงิน	แหล่งที่มาของการอ้างอิงในงบการเงิน
เงินกองทุนชั้นที่ 2: รายการที่สามารถนับเป็นเงินกองทุนชั้นที่ 2		
เงินที่ได้รับจากการออกตราสารแสดงสิทธิในหนี้ที่มีสิทธิด้อยกว่าผู้ฝากเงินและเจ้าหนี้สามัญ	42,080	P
เงินสำรองสำหรับสินทรัพย์จัดชั้นปกติ (General provision)	24,061	Q ^{3/}
รวมเงินกองทุนชั้นที่ 2 ก่อนรายการหัก	66,141	
รวมรายการหักเงินกองทุนชั้นที่ 2	-	
รวมเงินกองทุนชั้นที่ 2 (T2)	66,141	
รวมเงินกองทุนตามกฎหมายทั้งสิ้น (TC = T1+T2)	428,243	

^{3/} ร้อยละ 1.25 ของยอดสินทรัพย์เสี่ยงด้านเครดิต

ตารางที่ 7 มูลค่าของเงินกองทุนในช่วงการทยอยนับเข้าหรือทยอยหักตามหลักเกณฑ์ Basel III สำหรับธนาคาร

หน่วย : ล้านบาท

มูลค่าของเงินกองทุน รายการนับ รายการปรับ และรายการหัก ประจำงวด 30 มิถุนายน 2566		ยอดสุทธิคงเหลือของรายการที่จะต้องมีการทยอยนับเข้าหรือทยอยหักเงินกองทุนในอนาคตตามหลักเกณฑ์ Basel III
เงินกองทุนชั้นที่ 1 :		
เงินกองทุนชั้นที่ 1 ที่เป็นส่วนของเจ้าของ (CET1)		
รายการที่สามารถนับเป็นเงินกองทุนชั้นที่ 1 ที่เป็นส่วนของเจ้าของ	346,501	-
หัก รายการหักจากเงินกองทุนชั้นที่ 1 ที่เป็นส่วนของเจ้าของ	(22,119)	-
เงินกองทุนชั้นที่ 1 ที่เป็นส่วนของเจ้าของสุทธิ	324,382	
เงินกองทุนชั้นที่ 1 ที่เป็นตราสารทางการเงิน (Additional tier 1)		
รายการที่สามารถนับเป็นเงินกองทุนชั้นที่ 1 ที่เป็นตราสารทางการเงิน	18,647	-
หัก รายการหักจากเงินกองทุนชั้นที่ 1 ที่เป็นตราสารทางการเงิน	-	
เงินกองทุนชั้นที่ 1 ที่เป็นตราสารทางการเงินสุทธิ	18,647	
รวมเงินกองทุนชั้นที่ 1	343,029	
เงินกองทุนชั้นที่ 2 :		
รายการที่สามารถนับเป็นเงินกองทุนชั้นที่ 2	65,084	(42,080)
หัก รายการหักจากเงินกองทุนชั้นที่ 2	-	
รวมเงินกองทุนชั้นที่ 2	65,084	
รวมเงินกองทุนทั้งสิ้นตามกฎหมาย	408,113	

ตารางที่ 7 มูลค่าของเงินกองทุนในช่วงการทยอยนับเข้าหรือทยอยหักตามหลักเกณฑ์ Basel III สำหรับกลุ่มธุรกิจทางการเงิน

หน่วย : ล้านบาท

มูลค่าของเงินกองทุน รายการนับ รายการปรับ และรายการหัก ประจำปี 30 มิถุนายน 2566		ยอดสุทธิคงเหลือของรายการที่ จะต้องมีการทยอยนับเข้าหรือ ทยอยหักเงินกองทุนในอนาคต ตามหลักเกณฑ์ Basel III
เงินกองทุนชั้นที่ 1	362,102	
เงินกองทุนชั้นที่ 1 ที่เป็นส่วนของเจ้าของ	341,874	
ทุนชำระแล้ว (หุ้นสามัญ)	71,977	
ส่วนเกิน (ต่ำกว่า) มูลค่าหุ้น (สุทธิ)	20,834	
เงินที่ได้รับจากการออกหุ้นบริษัทย่อยที่ไม่สะสมเงินปันผล	28	
ทุนสำรองตามกฎหมาย	7,201	
เงินสำรองที่จัดสรรจากกำไรสุทธิ	-	
กำไรสุทธิคงเหลือหลังจากการจัดสรร	248,493	
รายการอื่นของส่วนของเจ้าของ	17,878	
การเปลี่ยนแปลงในส่วนเกินทุนจากการตีราคาที่ดิน อาคาร	13,678	
กำไร (ขาดทุน) จากการวัดมูลค่าเงินลงทุนเมื่อขาย	3,949	
กำไร (ขาดทุน) จากการวัดมูลค่าเงินลงทุนเมื่อขายของตราสารทุน	8,537	
กำไร (ขาดทุน) จากการวัดมูลค่าเงินลงทุนเมื่อขายของตราสารหนี้	(4,588)	-
กำไร (ขาดทุน) จากการแปลงค่าบัญชีเงินจากการดำเนินงานในต่างประเทศ	(43)	-
กำไร (ขาดทุน) จากการประเมินมูลค่ายุติธรรมตราสารป้องกันความเสี่ยงสำหรับการป้องกันความเสี่ยงในกระแสเงินสด (Cash Flow Hedge Reserve)	294	
ส่วนเกิน (ต่ำกว่า) จากการประเมินมูลค่ายุติธรรมตราสารป้องกันความเสี่ยงสำหรับการป้องกันความเสี่ยงในเงินลงทุนสุทธิในหน่วยงานต่างประเทศ (Hedge of Net Investment in Foreign Operation)	-	
รายการอื่นของการเปลี่ยนแปลงที่เกิดจากผู้เป็นเจ้าของ	-	
รายการของบริษัทลูกที่ประกอบธุรกิจธนาคารพาณิชย์เฉพาะส่วนของผู้ถือหุ้นที่ไม่มีอำนาจควบคุมที่สามารถนับเป็นเงินกองทุนชั้นที่ 1 ที่เป็นส่วนของเจ้าของของกลุ่มธุรกิจทางการเงิน	-	
รายการหักจากเงินกองทุนชั้นที่ 1 ที่เป็นส่วนของเจ้าของ	(24,537)	
ขาดทุนสุทธิ	(2,212)	
ค่าความนิยม	(240)	
สินทรัพย์ไม่มีตัวตน	(18,629)	-
สินทรัพย์ภาษีเงินได้รอการตัดบัญชี	(3,288)	
เงินลงทุนในตราสารทุนรวมถึงเงินลงทุนในใบสำคัญแสดงสิทธิที่จะซื้อหุ้นที่นับเป็นเงินกองทุนชั้นที่ 1 ที่เป็นส่วนของเจ้าของของสถาบันการเงินอื่นหรือกลุ่มธุรกิจทางการเงินอื่น	(168)	
เงินลงทุนในตราสารทุนรวมถึงเงินลงทุนในใบสำคัญแสดงสิทธิที่จะซื้อหุ้นของบริษัทในกลุ่มธุรกิจทางการเงินถือหุ้นเกินกว่าร้อยละ 10 ของจำนวนหุ้นที่จำหน่ายได้แล้วทั้งหมดของแต่ละบริษัทนั้น	-	

ตารางที่ 7 มูลค่าของเงินกองทุนในช่วงการทยอยนับเข้าหรือทยอยหักตามหลักเกณฑ์ Basel III
สำหรับกลุ่มธุรกิจทางการเงิน (ต่อ)

หน่วย : ล้านบาท

มูลค่าของเงินกองทุน รายการนับ รายการปรับ และรายการหัก ประจำงวด 30 มิถุนายน 2566		ยอดสุทธิคงเหลือของรายการที่ จะต้องมีการทยอยนับเข้าหรือ ทยอยหักเงินกองทุนในอนาคต ตามหลักเกณฑ์ Basel III
เงินกองทุนชั้นที่ 1 ที่เป็นตราสารทางการเงิน	20,228	
เงินที่ได้รับจากการออกตราสารแสดงสิทธิในหนี้ที่มีสิทธิด้อยกว่าผู้ฝากเงิน เจ้าหนี้ สามัญ และเจ้าหนี้ด้อยสิทธิทุกประเภท ซึ่งรวมถึงผู้ถือตราสารทางการเงินที่ นับเป็นเงินกองทุนชั้นที่ 2	18,647	
รายการของบริษัทลูกเฉพาะส่วนของผู้ถือหุ้นที่ไม่มีอำนาจควบคุมและบุคคลภายนอกที่ สามารถนับเป็นเงินกองทุนชั้นที่ 1 ที่เป็นตราสารทางการเงินของกลุ่มธุรกิจทางการเงิน	1,581	
รายการหักจากเงินกองทุนชั้นที่ 1 ที่เป็นตราสารทางการเงิน	-	
เงินลงทุนในตราสารทางการเงินที่นับเป็นเงินกองทุนชั้นที่ 1 ที่เป็นตราสาร ทางการเงินของสถาบันการเงินอื่นหรือกลุ่มธุรกิจทางการเงินอื่น	-	
เงินกองทุนชั้นที่ 2	66,141	
เงินที่ได้รับจากการออกตราสารแสดงสิทธิในหนี้ที่มีสิทธิด้อยกว่าผู้ฝากเงินและเจ้าหนี้สามัญ	42,080	(42,080)
เงินสำรองสำหรับสินทรัพย์จัดชั้นปกติ	24,061	
รายการของบริษัทลูกเฉพาะส่วนของผู้ถือหุ้นที่ไม่มีอำนาจควบคุมและบุคคลภายนอก ที่สามารถนับเป็นเงินกองทุนชั้นที่ 2 ของกลุ่มธุรกิจทางการเงิน	-	
รายการหักจากเงินกองทุนชั้นที่ 2	-	
เงินกองทุนทั้งสิ้นตามกฎหมาย	428,243	




Krungthai
กรุงไทย

35 ถนนสุขุมวิท แขวงคลองเตยเหนือ เขตวัฒนา กรุงเทพฯ 10110

โทรศัพท์: 0-2255-2222 โทรสาร: 0-2255-9391-3

Krungthai Contact Center: 0-2111-1111 Corporate Contact Center: 0-2111-9999

 krungthai.com