

ประมาณการผลตอบแทนหุ้นกู้อนุพันธ์แฝงธนาคารกรุงไทย

ผู้ลงทุนสามารถติดตามความเคลื่อนไหว และประมาณการผลตอบแทนหุ้นกู้อนุพันธ์แฝงธนาคารกรุงไทยได้ที่

<https://krungthai.com/th/corporate/fx-derivatives-and-investment-banking/fx-derivatives/413>

หัวข้อย่อย Index Performance

ประมาณการผลตอบแทนหุ้นกู้อนุพันธ์แฝงธนาคารกรุงไทย : Market Update

ตลาดสหรัฐ : ตลาดหุ้นของสหรัฐฯ ชัยบลงต่อเนื่องในเดือน ต.ค. โดยดัชนี S&P500 ปรับตัวลง 2.2%, ดัชนี Dow Jones ปรับตัวลง 1.4% และ ดัชนี NASDAQ100 ปรับตัวลง 1.4% โดยปัจจัยกดดันมาจากความกังวลการสู้รบกันระหว่างอิสราเอลและกลุ่มฮามาส การปรับตัวขึ้นของอัตราผลตอบแทนพันธบัตรรัฐบาลสหรัฐฯ อายุ 10ปี ที่ปรับตัวขึ้นแตะระดับ 5% ซึ่งเป็นระดับสูงสุดในรอบ 15 ปี นอกจากนี้การประกาศผลประกอบการไตรมาส 3 ของบริษัทขนาดใหญ่ถึงแม้ภาพรวมจะเติบโตแต่ก็ส่งผลให้ตลาดหุ้นผันผวนสูงขึ้นเช่นกัน เช่น บริษัท Alphabet ที่รายได้ไตรมาส 3 เติบโต 11% แต่ราคาหุ้นปรับตัวลดลงจากรายได้ด้าน Cloud service ที่ออกมาต่ำกว่าคาด ส่วน GDP ไตรมาส 3 ของสหรัฐฯ เติบโต 4.9% QoQ ด้วยการบริโภคของผู้บริโภคที่แข็งแกร่งขณะที่เงินเฟ้อ PCE เดือน ก.ย. ขยายตัว 3.7% YoY และตลาดประเมินว่า Fed จะคงดอกเบี้ยในการประชุมช่วงต้นเดือน พ.ย.

ตลาดยุโรป : ดัชนี STOXX600 ของยุโรป ปรับตัวลง 3.7% ในเดือน ต.ค. เนื่องจากความไม่แน่นอนเรื่องอัตราดอกเบี้ย การคาดการณ์ตัวเลขเศรษฐกิจที่ชะลอตัวลง และความขัดแย้งในตะวันออกกลาง ด้าน ECB คงอัตราดอกเบี้ยนโยบายหลังจากปรับขึ้นติดต่อกัน 10 ครั้งและส่งสัญญาณว่าดอกเบี้ยของยุโรปอาจจะมาถึงระดับสูงสุดในวัฏจักรดอกเบี้ยขาขึ้นในรอบนี้แล้ว ผลกระทบจากดอกเบี้ยในระดับสูงเริ่มส่งผลกระทบต่อเศรษฐกิจแล้ว สะท้อนจากตัวเลข PMI ที่ชะลอตัวลง โดยเฉพาะในเยอรมนี ในขณะที่ในสหราชอาณาจักร อัตราการว่างงานเพิ่มขึ้นเป็น 4.2%

ตลาดเอเชีย : ดัชนี MSCI All country Asia ex Japan ปรับตัวลง 3.3% ในเดือน ต.ค. เนื่องจากตลาดหุ้นส่วนใหญ่ปรับตัวลดลง เช่น ตลาดหุ้นอินเดียลดลง 2.8% ตลาดหุ้นเกาหลีใต้ลดลง 7.6% ไต้หวันลดลง 2% ตามตลาดหุ้นโลกที่ปรับตัวลดลงจากความกังวลการสู้รบกันในตะวันออกกลาง รวมถึงการแข็งค่าของค่าเงินดอลลาร์ที่กดดันบรรยากาศการลงทุนในตลาดหุ้นเอเชีย

ตลาดหุ้นจีน : ดัชนี CSI300 และ ดัชนี HSCEI ปรับตัวลง 3.2% และ 4.6% ตามลำดับ เนื่องจากบรรยากาศการลงทุนทั่วโลกที่ปิดรับความเสี่ยง ประกอบกับข้อมูลการท่องเที่ยวและใช้จ่ายของจีนในช่วงวันหยุดยาวไม่ได้ออกมาเป็นที่น่าพอใจ รวมถึงผลกระทบจากการกีดกันเทคโนโลยีจากสหรัฐฯ และการแข่งขันในกลุ่มผู้ผลิตรถยนต์ EV ที่มีความรุนแรงซึ่งอาจส่งผลให้กำไรของกลุ่มผู้ผลิตรถยนต์ EV ลดลงได้ อย่างไรก็ตามปัญหาภาคอสังหาริมทรัพย์ที่ยังคงมีอยู่ทางการจีนได้ออกมาตรการกระตุ้นเศรษฐกิจผ่านการออกพันธบัตรมูลค่า 1.3 แสนล้านดอลลาร์ รวมถึงการเพิ่มการขาดดุลงบประมาณเป็น 3.8% ของ GDP จากเดิมที่ 3% เพื่อสนับสนุนให้เศรษฐกิจโตได้ตามเป้าที่ 5% ในปีนี้

ตลาดสินค้าโภคภัณฑ์ : ราคาทองคำปรับตัวขึ้น 7.3% แตะระดับ 1,983 เหรียญต่อออนซ์ มีปัจจัยหนุนจากความรุนแรงที่เกิดขึ้นในตะวันออกกลางส่งผลให้มีเงินไหลเข้าสินทรัพย์ปลอดภัย ขณะที่ราคาน้ำมันดิบ WTI ลดลง 10% มาที่ระดับ 80 เหรียญต่อบาร์เรล หลังจากปรับตัวขึ้นทดสอบแนวต้านบริเวณ 89 เหรียญต่อบาร์เรล และการประกาศสต็อกน้ำมันดิบที่เพิ่มขึ้นในเดือนที่ผ่านมา

ตลาดดอกเบี้ย : อัตราผลตอบแทนพันธบัตรรัฐบาลสหรัฐฯปรับตัวขึ้น 35.8 bps แตะระดับ 5.02% เป็นระดับสูงสุดในรอบ 15 ปี โดย bond yield 10 ปีของสหรัฐฯปรับตัวขึ้นเนื่องจากถ้อยแถลงของนายเจอโรม พาวเวลที่เน้นย้ำถึงการปรับขึ้นดอกเบี้ยเนื่องจากเงินเฟ้อยังอยู่กว่าเป้าหมายในการประชุม สมาคมเศรษฐกิจแห่งนิวยอร์ก อีกทั้งยังปรับตัวขึ้นก่อนการประชุม Fed ที่จะเกิดขึ้นในช่วงต้นเดือน พ.ย.

การเปลี่ยนแปลงอัตราแลกเปลี่ยน : ดัชนีดอลลาร์แข็งค่าแตะระดับ 107.3 ในเดือนที่ผ่านมา เป็นระดับที่สูงที่สุดตั้งแต่เดือน พ.ย. 2022 ตามเงินที่ไหลเข้าสินทรัพย์ปลอดภัย และการอ่อนค่าของสกุลเงินเยนและยูโร จากนโยบายการเงินของยุโรปและญี่ปุ่นที่มีแนวโน้มผ่อนคลายกว่าของสหรัฐฯ

ประมาณการผลตอบแทนหุ้นกู้อนุพันธ์แฝงธนาคารกรุงไทย : ดัชนี Solactive Luxury (KTB2563-020)

ชื่อย่อดัชนี	ค่าดัชนี ณ วันเข้าลงทุน (11 Jun 2021)	ค่าดัชนีล่าสุด *	การเปลี่ยนแปลงมูลค่า ดัชนีตั้งแต่วันเข้าลงทุน	ประมาณการ ผลตอบแทนสะสมก่อน ปรับเงื่อนไขตราสาร	ส่วนร่วมผลตอบแทน (PR)	ประมาณการ ผลตอบแทนการลงทุน ตามเงื่อนไขตราสาร *	ประมาณการ ผลตอบแทนการลงทุน หลังแปลงค่าเงิน เป็นบาท *
SOLUX10F	329.72	312.14	-5.33%	-4.41%	70.0%	0.00%	0.00%

* ค่าดัชนีล่าสุด ณ 31 ตุลาคม 2566 * * ในการคำนวณประมาณการผลตอบแทนตราสาร หากมี Fixing Rate จริง ใช้ Fixing Rate จริงในการคำนวณ และใช้ ค่าดัชนีล่าสุด เป็นตัวแทนในการคำนวณ Fixing Rate อื่น ๆ ที่ยังไม่เกิดขึ้นจริง
 ผลตอบแทนตามเงื่อนไขตราสาร: อัตราการมีส่วนร่วม x [ค่าสูงสุดระหว่าง (Index Y1+ Index Y2+ Index Y3 + Index Y4 + Index Y5) / 5 - Index วันเริ่มต้น x 100), 0] x $\frac{\text{EURTHB ณ วันสุดท้าย}}{\text{EURTHB ณ วันเข้าลงทุน}}$

ความเคลื่อนไหวดัชนี	สถิติความเคลื่อนไหวดัชนี	Note Fixing Detail																												
<p>https://exchangerate.krungthai.com/#/index-levels?code=JMAB392E</p> <p>ให้ทำการเปลี่ยนตัวเลือก Index เป็น SOLUX10F</p> 	<table border="1"> <thead> <tr> <th>สถิติย้อนหลัง</th> <th>การเปลี่ยนแปลง</th> </tr> </thead> <tbody> <tr> <td>Past 1-Month Return</td> <td>-1.54%</td> </tr> <tr> <td>Past 3-Month Return</td> <td>-8.81%</td> </tr> <tr> <td>Past 6-Month Return</td> <td>-8.01%</td> </tr> <tr> <td>YTD</td> <td>0.01%</td> </tr> </tbody> </table>	สถิติย้อนหลัง	การเปลี่ยนแปลง	Past 1-Month Return	-1.54%	Past 3-Month Return	-8.81%	Past 6-Month Return	-8.01%	YTD	0.01%	<table border="1"> <thead> <tr> <th>#</th> <th>Fixing Date</th> <th>Index</th> </tr> </thead> <tbody> <tr> <td>1</td> <td>13 Jun 2022</td> <td>303.71</td> </tr> <tr> <td>2</td> <td>13 Jun 2023</td> <td>335.81</td> </tr> <tr> <td>3</td> <td>13 Jun 2024</td> <td></td> </tr> <tr> <td>4</td> <td>13 Jun 2025</td> <td></td> </tr> <tr> <td>5</td> <td>11 Jun 2026</td> <td></td> </tr> </tbody> </table> <p>Initial EURTHB: 37.8645</p>	#	Fixing Date	Index	1	13 Jun 2022	303.71	2	13 Jun 2023	335.81	3	13 Jun 2024		4	13 Jun 2025		5	11 Jun 2026	
สถิติย้อนหลัง	การเปลี่ยนแปลง																													
Past 1-Month Return	-1.54%																													
Past 3-Month Return	-8.81%																													
Past 6-Month Return	-8.01%																													
YTD	0.01%																													
#	Fixing Date	Index																												
1	13 Jun 2022	303.71																												
2	13 Jun 2023	335.81																												
3	13 Jun 2024																													
4	13 Jun 2025																													
5	11 Jun 2026																													

ประมาณการผลตอบแทนหุ้นกู้อนุพันธ์แฝงธนาคารกรุงไทย : ดัชนี iStoxx Global (KTB2563-023)

ชื่อย่อดัชนี	ค่าดัชนี ณ วันเข้าลงทุน (10 Sep 2021)	ค่าดัชนีล่าสุด *	การเปลี่ยนแปลงมูลค่าดัชนีตั้งแต่วันเข้าลงทุน	ประมาณการผลตอบแทนสะสมก่อนปรับเงื่อนไขตราสาร	ส่วนร่วมผลตอบแทน (PR)	ประมาณการผลตอบแทนการลงทุนตามเงื่อนไขตราสาร *	ประมาณการผลตอบแทนการลงทุนหลังแปลงค่าเงินเป็นบาท *
IXGTRSND	2398.17	2119.17	-11.63%	-7.60%	72.96%	0.00%	0.00%


* ค่าดัชนีล่าสุด วันที่ **31 ตุลาคม 2566** ** ในการคำนวณประมาณการผลตอบแทนตราสาร หากมี Fixing Rate จริง ใช้ Fixing Rate จริงในการคำนวณ และใช้ ค่าดัชนีล่าสุด เป็นตัวแทนในการคำนวณ Fixing Rate อื่น ๆ ที่ยังไม่เกิดขึ้นจริง
 ผลตอบแทนตามเงื่อนไขตราสาร: อัตราการมีส่วนร่วม x [ค่าสูงสุดระหว่าง (Index Y1+ Index Y2+ Index Y3 + Index Y4 + Index Y5)/5 - Index วันเริ่มต้น x 100), 0] x EURTHB ณ วันสุดท้าย
 Index วันเริ่มต้น EURTHB ณ วันเข้าลงทุน

ความเคลื่อนไหวดัชนี	สถิติความเคลื่อนไหวดัชนี	Note Fixing Detail																												
https://www.stoxx.com/index-details?symbol=IXGTRSND	<table border="1"> <thead> <tr> <th>สถิติย้อนหลัง</th> <th>การเปลี่ยนแปลง</th> </tr> </thead> <tbody> <tr> <td>Past 1-Month Return</td> <td>-3.12%</td> </tr> <tr> <td>Past 3-Month Return</td> <td>-7.05%</td> </tr> <tr> <td>Past 6-Month Return</td> <td>-6.54%</td> </tr> <tr> <td>YTD</td> <td>-5.82%</td> </tr> </tbody> </table>	สถิติย้อนหลัง	การเปลี่ยนแปลง	Past 1-Month Return	-3.12%	Past 3-Month Return	-7.05%	Past 6-Month Return	-6.54%	YTD	-5.82%	<table border="1"> <thead> <tr> <th>#</th> <th>Fixing Date</th> <th>Index</th> </tr> </thead> <tbody> <tr> <td>1</td> <td>8 Sep 2022</td> <td>2493.26</td> </tr> <tr> <td>2</td> <td>11 Sep 2023</td> <td>2228.43</td> </tr> <tr> <td>3</td> <td>11 Sep 2024</td> <td></td> </tr> <tr> <td>4</td> <td>10 Sep 2025</td> <td></td> </tr> <tr> <td>5</td> <td>9 Sep 2026</td> <td></td> </tr> </tbody> </table> <p>Initial EURTHB: 38.7275</p>	#	Fixing Date	Index	1	8 Sep 2022	2493.26	2	11 Sep 2023	2228.43	3	11 Sep 2024		4	10 Sep 2025		5	9 Sep 2026	
สถิติย้อนหลัง	การเปลี่ยนแปลง																													
Past 1-Month Return	-3.12%																													
Past 3-Month Return	-7.05%																													
Past 6-Month Return	-6.54%																													
YTD	-5.82%																													
#	Fixing Date	Index																												
1	8 Sep 2022	2493.26																												
2	11 Sep 2023	2228.43																												
3	11 Sep 2024																													
4	10 Sep 2025																													
5	9 Sep 2026																													
<table border="1"> <thead> <tr> <th>#</th> <th>Redemption Date</th> <th>Redemption Ratio</th> </tr> </thead> <tbody> <tr> <td>1</td> <td>14 Sep 2022</td> <td>1%</td> </tr> <tr> <td>2</td> <td>14 Sep 2023</td> <td>1%</td> </tr> <tr> <td>3</td> <td>16 Sep 2024</td> <td>1%</td> </tr> <tr> <td>4</td> <td>15 Sep 2025</td> <td>1%</td> </tr> <tr> <td>5</td> <td>14 Sep 2026</td> <td>96%</td> </tr> <tr> <td colspan="2">Total</td> <td>100%</td> </tr> </tbody> </table>	#	Redemption Date	Redemption Ratio	1	14 Sep 2022	1%	2	14 Sep 2023	1%	3	16 Sep 2024	1%	4	15 Sep 2025	1%	5	14 Sep 2026	96%	Total		100%									
#	Redemption Date	Redemption Ratio																												
1	14 Sep 2022	1%																												
2	14 Sep 2023	1%																												
3	16 Sep 2024	1%																												
4	15 Sep 2025	1%																												
5	14 Sep 2026	96%																												
Total		100%																												

ประมาณการผลตอบแทนหุ้นกู้อนุพันธ์แฝงธนาคารกรุงไทย : ดัชนี Solactive AI ESG (KTB64-001)

ชื่อย่อดัชนี	ค่าดัชนี ณ วันเข้าลงทุน (25 Jan 2022)	ค่าดัชนีล่าสุด *	การเปลี่ยนแปลงมูลค่าดัชนีตั้งแต่วันเข้าลงทุน	ประมาณการผลตอบแทนสะสมก่อนปรับเงื่อนไขตราสาร	ส่วนร่วมผลตอบแทน (PR)	ประมาณการผลตอบแทนการลงทุนตามเงื่อนไขตราสาร *	ประมาณการผลตอบแทนการลงทุนหลังแปลงค่าเงินเป็นบาท *
SOAIESG5	191.67	179.98	-6.10%	-8.43%	57.60%	0.00%	0.00%

* ค่าดัชนีล่าสุด วันที่ 31 ตุลาคม 2566 * * ในการคำนวณประมาณการผลตอบแทนตราสาร หากมี Fixing Rate จริง ใช้ Fixing Rate จริงในการคำนวณ และใช้ ค่าดัชนีล่าสุด เป็นตัวแทนในการคำนวณ Fixing Rate อื่น ๆ ที่ยังไม่เกิดขึ้นจริง
 ผลตอบแทนตามเงื่อนไขตราสาร: อัตราการมีส่วนร่วม x $\frac{[\text{ค่าสูงสุดระหว่าง (Index Q1 + Index Q2 + Index Q3 + + Index Q20) / 20 - Index \text{ วันเริ่มต้น} \times 100], 0]}{\text{EURTHB ณ วันสุดท้าย}}$ x EURTHB ณ วันเข้าลงทุน

ความเคลื่อนไหวดัชนี	สถิติความเคลื่อนไหวดัชนี	Note Fixing Detail																																																																																																	
<p>https://exchangerate.krungthai.com/#/index-levels?code=JMAB392E</p> <p>ให้ทำการเปลี่ยนตัวเลือก Index เป็น SOAIESG5</p>  <p>ตารางการชำระคืนเงินต้น</p> <table border="1"> <thead> <tr> <th>#</th> <th>Redemption Date</th> <th>Redemption Ratio</th> </tr> </thead> <tbody> <tr> <td>1</td> <td>27 Jan 2023</td> <td>1%</td> </tr> <tr> <td>2</td> <td>29 Jan 2024</td> <td>1%</td> </tr> <tr> <td>3</td> <td>27 Jan 2025</td> <td>1%</td> </tr> <tr> <td>4</td> <td>27 Jan 2026</td> <td>1%</td> </tr> <tr> <td>5</td> <td>27 Jan 2027</td> <td>96%</td> </tr> <tr> <td colspan="2">Total</td> <td>100%</td> </tr> </tbody> </table>	#	Redemption Date	Redemption Ratio	1	27 Jan 2023	1%	2	29 Jan 2024	1%	3	27 Jan 2025	1%	4	27 Jan 2026	1%	5	27 Jan 2027	96%	Total		100%	<table border="1"> <thead> <tr> <th>สถิติย้อนหลัง</th> <th>การเปลี่ยนแปลง</th> </tr> </thead> <tbody> <tr> <td>Past 1-Month Return</td> <td>-3.65%</td> </tr> <tr> <td>Past 3-Month Return</td> <td>-5.33%</td> </tr> <tr> <td>Past 6-Month Return</td> <td>12.81%</td> </tr> <tr> <td>YTD</td> <td>25.18%</td> </tr> </tbody> </table>	สถิติย้อนหลัง	การเปลี่ยนแปลง	Past 1-Month Return	-3.65%	Past 3-Month Return	-5.33%	Past 6-Month Return	12.81%	YTD	25.18%	<table border="1"> <thead> <tr> <th>#</th> <th>Fixing Date</th> <th>Index</th> <th>#</th> <th>Fixing Date</th> <th>Index</th> </tr> </thead> <tbody> <tr><td>1</td><td>25 Apr 2022</td><td>172.90</td><td>11</td><td>25 Oct 2024</td><td></td></tr> <tr><td>2</td><td>25 Jul 2022</td><td>167.65</td><td>12</td><td>27 Jan 2025</td><td></td></tr> <tr><td>3</td><td>25 Oct 2022</td><td>149.13</td><td>13</td><td>25 Apr 2025</td><td></td></tr> <tr><td>4</td><td>25 Jan 2023</td><td>162.59</td><td>14</td><td>25 Jul 2025</td><td></td></tr> <tr><td>5</td><td>25 Apr 2023</td><td>154.56</td><td>15</td><td>27 Oct 2025</td><td></td></tr> <tr><td>6</td><td>25 Jul 2023</td><td>184.52</td><td>16</td><td>26 Jan 2026</td><td></td></tr> <tr><td>7</td><td>25 Oct 2023</td><td>179.14</td><td>17</td><td>27 Apr 2026</td><td></td></tr> <tr><td>8</td><td>25 Jan 2024</td><td></td><td>18</td><td>27 Jul 2026</td><td></td></tr> <tr><td>9</td><td>25 Apr 2024</td><td></td><td>19</td><td>26 Oct 2026</td><td></td></tr> <tr><td>10</td><td>25 Jul 2024</td><td></td><td>20</td><td>25 Jan 2027</td><td></td></tr> </tbody> </table> <p>Initial EURTHB: 37.4370</p>	#	Fixing Date	Index	#	Fixing Date	Index	1	25 Apr 2022	172.90	11	25 Oct 2024		2	25 Jul 2022	167.65	12	27 Jan 2025		3	25 Oct 2022	149.13	13	25 Apr 2025		4	25 Jan 2023	162.59	14	25 Jul 2025		5	25 Apr 2023	154.56	15	27 Oct 2025		6	25 Jul 2023	184.52	16	26 Jan 2026		7	25 Oct 2023	179.14	17	27 Apr 2026		8	25 Jan 2024		18	27 Jul 2026		9	25 Apr 2024		19	26 Oct 2026		10	25 Jul 2024		20	25 Jan 2027	
#	Redemption Date	Redemption Ratio																																																																																																	
1	27 Jan 2023	1%																																																																																																	
2	29 Jan 2024	1%																																																																																																	
3	27 Jan 2025	1%																																																																																																	
4	27 Jan 2026	1%																																																																																																	
5	27 Jan 2027	96%																																																																																																	
Total		100%																																																																																																	
สถิติย้อนหลัง	การเปลี่ยนแปลง																																																																																																		
Past 1-Month Return	-3.65%																																																																																																		
Past 3-Month Return	-5.33%																																																																																																		
Past 6-Month Return	12.81%																																																																																																		
YTD	25.18%																																																																																																		
#	Fixing Date	Index	#	Fixing Date	Index																																																																																														
1	25 Apr 2022	172.90	11	25 Oct 2024																																																																																															
2	25 Jul 2022	167.65	12	27 Jan 2025																																																																																															
3	25 Oct 2022	149.13	13	25 Apr 2025																																																																																															
4	25 Jan 2023	162.59	14	25 Jul 2025																																																																																															
5	25 Apr 2023	154.56	15	27 Oct 2025																																																																																															
6	25 Jul 2023	184.52	16	26 Jan 2026																																																																																															
7	25 Oct 2023	179.14	17	27 Apr 2026																																																																																															
8	25 Jan 2024		18	27 Jul 2026																																																																																															
9	25 Apr 2024		19	26 Oct 2026																																																																																															
10	25 Jul 2024		20	25 Jan 2027																																																																																															

ประมาณการผลตอบแทนหุ้นกู้อนุพันธ์แฝงธนาคารกรุงไทย : ดัชนี JPM Mozaic XRP (KTB64-007)

ชื่อย่อดัชนี	ค่าดัชนี ณ วันเข้าลงทุน (16 May 2022)	ค่าดัชนีล่าสุด *	การเปลี่ยนแปลงมูลค่าดัชนีตั้งแต่วันเข้าลงทุน	ประมาณการผลตอบแทนสะสมก่อนปรับเงื่อนไขตราสาร	ส่วนร่วมผลตอบแทน (PR)	ประมาณการผลตอบแทนการลงทุนตามเงื่อนไขตราสาร *	ประมาณการผลตอบแทนการลงทุนหลังแปลงค่าเงินเป็นบาท *
JMAB392E	394.73	381.40	-3.38%	-3.38%	70.00%	0.00%	0.00%

* ค่าดัชนีล่าสุด วันที่ 31 ตุลาคม 2566 * * ในการคำนวณประมาณการผลตอบแทนตราสาร หากมี Fixing Rate จริง ใช้ Fixing Rate จริงในการคำนวณ และใช้ ค่าดัชนีล่าสุด เป็นตัวแทนในการคำนวณ Fixing Rate อื่น ๆ ที่ยังไม่เกิดขึ้นจริง
 ผลตอบแทนตามเงื่อนไขตราสาร: อัตราการมีส่วนร่วม x $\frac{[\text{Index วันสุดท้าย} - \text{Index วันเริ่มต้น}] \times 100}{\text{Index วันเริ่มต้น}}$ x $\frac{\text{USDTHB ณ วันสุดท้าย}}{\text{USDTHB ณ วันเข้าลงทุน}}$

ความเคลื่อนไหวดัชนี	สถิติความเคลื่อนไหวดัชนี	Note Fixing Detail																
https://exchangerate.krungthai.com/#/index-levels?code=JMAB392E	<table border="1"> <thead> <tr> <th>สถิตีย้อนหลัง</th> <th>การเปลี่ยนแปลง</th> </tr> </thead> <tbody> <tr> <td>Past 1-Month Return</td> <td>-2.05%</td> </tr> <tr> <td>Past 3-Month Return</td> <td>-3.61%</td> </tr> <tr> <td>Past 6-Month Return</td> <td>-4.64%</td> </tr> <tr> <td>YTD</td> <td>-4.51%</td> </tr> </tbody> </table>	สถิตีย้อนหลัง	การเปลี่ยนแปลง	Past 1-Month Return	-2.05%	Past 3-Month Return	-3.61%	Past 6-Month Return	-4.64%	YTD	-4.51%	<table border="1"> <thead> <tr> <th>#</th> <th>Fixing Date</th> <th>Index</th> </tr> </thead> <tbody> <tr> <td>1</td> <td>12 May 2025</td> <td></td> </tr> </tbody> </table> <p>Initial USDTHB: 34.80</p>	#	Fixing Date	Index	1	12 May 2025	
	สถิตีย้อนหลัง	การเปลี่ยนแปลง																
	Past 1-Month Return	-2.05%																
	Past 3-Month Return	-3.61%																
	Past 6-Month Return	-4.64%																
YTD	-4.51%																	
#	Fixing Date	Index																
1	12 May 2025																	

ประมาณการผลตอบแทนหุ้นกู้อนุพันธ์แฝงธนาคารกรุงไทย : Citi DRP (KTB65-006)

ชื่อย่อดัชนี	ค่าดัชนี ณ วันเข้าลงทุน (6 Dec 2022)	ค่าดัชนีล่าสุด *	การเปลี่ยนแปลงมูลค่าดัชนีตั้งแต่วันเข้าลงทุน	ประมาณการผลตอบแทนสะสมก่อนปรับเงื่อนไขตราสาร	ส่วนร่วมผลตอบแทน (PR)	ประมาณการผลตอบแทนการลงทุนตามเงื่อนไขตราสารก่อนปรับค่าเงิน *	ประมาณการผลตอบแทนการลงทุนหลังแปลงค่าเงินเป็นบาท *
CIMARP23	495.45	456.27	-7.91%	-7.91%	70.00%	0.00%	0.00%

* ค่าดัชนีล่าสุด วันที่ 31 ตุลาคม 2566 * * ในการคำนวณประมาณการผลตอบแทนตราสาร หากมี Fixing Rate จริง ใช้ Fixing Rate จริงในการคำนวณ และใช้ ค่าดัชนีล่าสุด เป็นตัวแทนในการคำนวณ Fixing Rate อื่น ๆ ที่ยังไม่เกิดขึ้นจริง

ผลตอบแทนตามเงื่อนไขตราสาร: ปีที่ 1 : 1.00% ต่อปี
 ปีที่ 2 : 1.00% ต่อปี
 ปีที่ 3 : อัตราการมีส่วนร่วม x [(Index วันสุดท้าย - Index วันเริ่มต้น x 100) / 0] x USDTHB ณ วันสุดท้าย / USDTHB ณ วันเข้าลงทุน

ผลตอบแทนทำการพิจารณาเพียงการเคลื่อนไหวดัชนีโดยไม่ได้ทำการพิจารณาผลตอบแทนคงที่ 1.0%

ความเคลื่อนไหวดัชนี	สถิติความเคลื่อนไหวดัชนี	Note Fixing Detail																
https://exchangerate.krungthai.com/#/index-levels?code=JMAB392E ให้ทำการเปลี่ยนตัวเลือก Index เป็น CIMARP23 	<table border="1"> <thead> <tr> <th>สถิติย้อนหลัง</th> <th>การเปลี่ยนแปลง</th> </tr> </thead> <tbody> <tr> <td>Past 1-Month Return</td> <td>-3.42%</td> </tr> <tr> <td>Past 3-Month Return</td> <td>-2.66%</td> </tr> <tr> <td>Past 6-Month Return</td> <td>-6.67%</td> </tr> <tr> <td>YTD</td> <td>-7.11%</td> </tr> </tbody> </table>	สถิติย้อนหลัง	การเปลี่ยนแปลง	Past 1-Month Return	-3.42%	Past 3-Month Return	-2.66%	Past 6-Month Return	-6.67%	YTD	-7.11%	<table border="1"> <thead> <tr> <th>#</th> <th>Fixing Date</th> <th>Index</th> </tr> </thead> <tbody> <tr> <td>1</td> <td>1 Dec 2025</td> <td></td> </tr> </tbody> </table> <p>Initial USDTHB: 34.74</p>	#	Fixing Date	Index	1	1 Dec 2025	
สถิติย้อนหลัง	การเปลี่ยนแปลง																	
Past 1-Month Return	-3.42%																	
Past 3-Month Return	-2.66%																	
Past 6-Month Return	-6.67%																	
YTD	-7.11%																	
#	Fixing Date	Index																
1	1 Dec 2025																	

ประมาณการผลตอบแทนหุ้นกู้อนุพันธ์แฝงธนาคารกรุงไทย : PIMCO GIS Income Fund (KTB65-007)

ชื่อย่อดัชนี	ค่าดัชนี ณ วันเข้าลงทุน (26 Jan 2023)	ค่าดัชนีล่าสุด *	การเปลี่ยนแปลงมูลค่า ดัชนีตั้งแต่วันเข้าลงทุน	ประมาณการ ผลตอบแทนสะสมก่อน ปรับเงื่อนไขตราสาร	ส่วนร่วมผลตอบแทน (PR)	ประมาณการ ผลตอบแทนการลงทุน ตามเงื่อนไขตราสาร *	ประมาณการ ผลตอบแทนการลงทุน หลังแปลงค่าเงิน เป็นบาท *
PIMEJHA	987	923	-6.48%	-6.48%	120%	0.00%	0.00%

* ค่าดัชนีล่าสุด วันที่ 31 ตุลาคม 2566 * * ในการคำนวณประมาณการผลตอบแทนตราสาร หากมี Fixing Rate จริง ใช้ Fixing Rate จริงในการคำนวณ และใช้ ค่าดัชนีล่าสุด เป็นตัวแทนในการคำนวณ Fixing Rate อื่น ๆ ที่ยังไม่เกิดขึ้นจริง
 ผลตอบแทนตามเงื่อนไขตราสาร: ปีที่ 3 : อัตราการมีส่วนร่วม x max [Final Price/Strike Price] - 1, 0] x (Final JPYTHB/Initial JPYTHB)
 Final Price = ค่าเฉลี่ย NAV ณ สิ้นปีที่ 1,2 และ 3

ความเคลื่อนไหวดัชนี	สถิติความเคลื่อนไหวดัชนี	Note Fixing Detail																						
https://www.pimco.com.sg/en-sg/investments/gis/income-fund/e-jpy-hedged-acc	<table border="1"> <thead> <tr> <th>สถิตีย้อนหลัง</th> <th>การเปลี่ยนแปลง</th> </tr> </thead> <tbody> <tr> <td>Past 1-Month Return</td> <td>-1.70%</td> </tr> <tr> <td>Past 3-Month Return</td> <td>-4.45%</td> </tr> <tr> <td>Past 6-Month Return</td> <td>-4.35%</td> </tr> <tr> <td>YTD</td> <td>-3.85%</td> </tr> </tbody> </table>	สถิตีย้อนหลัง	การเปลี่ยนแปลง	Past 1-Month Return	-1.70%	Past 3-Month Return	-4.45%	Past 6-Month Return	-4.35%	YTD	-3.85%	<table border="1"> <thead> <tr> <th>#</th> <th>Fixing Date</th> <th>Index</th> </tr> </thead> <tbody> <tr> <td>1</td> <td>22 Jan 2024</td> <td></td> </tr> <tr> <td>2</td> <td>22 Jan 2025</td> <td></td> </tr> <tr> <td>3</td> <td>22 Jan 2026</td> <td></td> </tr> </tbody> </table> <p>Initial JPYTHB: 0.2524</p>	#	Fixing Date	Index	1	22 Jan 2024		2	22 Jan 2025		3	22 Jan 2026	
	สถิตีย้อนหลัง	การเปลี่ยนแปลง																						
	Past 1-Month Return	-1.70%																						
	Past 3-Month Return	-4.45%																						
	Past 6-Month Return	-4.35%																						
YTD	-3.85%																							
#	Fixing Date	Index																						
1	22 Jan 2024																							
2	22 Jan 2025																							
3	22 Jan 2026																							

ประมาณการผลตอบแทนหุ้นกู้อนุพันธ์แฝงธนาคารกรุงไทย : Gold Twin Win (KTB65-011)

ชื่อย่อดัชนี	ค่าดัชนี ณ วันเข้าลงทุน (17 Feb 2023)	ค่าดัชนีล่าสุด *	การเปลี่ยนแปลงมูลค่าดัชนีตั้งแต่วันเข้าลงทุน	ผลตอบแทนสะสมตาม Fixing ที่เกิดขึ้นจริง **	ส่วนร่วมผลตอบแทน (PR)	ประมาณการผลตอบแทนการลงทุนตามเงื่อนไขตราสาร **	ประมาณการผลตอบแทนการลงทุนหลังแปลงค่าเงินเป็นบาท **
GLD UP Equity	171.26	-	-	-	60.00%	0.25%	0.25%

ในการคำนวณประมาณการผลตอบแทนตราสาร หากมี Fixing Rate จริง ใช้ Fixing Rate จริงในการคำนวณ และใช้ ค่าดัชนีล่าสุด เป็นตัวแทนในการคำนวณ Fixing Rate อื่น ๆ ที่ยังไม่เกิดขึ้นจริง
 ผลตอบแทนตามเงื่อนไขตราสาร: ณสิ้นปีที่ 1 : ตลอดระยะเวลา ณ วันใดวันหนึ่ง หากราคาของเคยแตะหรือรั้งเกิน Lower Barrier/ Upper Barrier ผลตอบแทน 0.25%
 ตลอดระยะเวลา ณ วันใดวันหนึ่ง หากราคาของเคลื่อนไหวไม่เทเกิน Lower Barrier/ Upper Barrier ผลตอบแทน = อัตราการมีส่วนร่วม x ค่าบวกของ [Final Price/Strike Price] - 1 x (Final USDTHB/Initial USDTHB)
 Final Price = ราคาดัชนี ณ Final Fixing Date

Barrier		
	Knock-Out Price	Index Level
Lower Barrier	85%	145.571
Upper Barrier	110%	188.386

[หุ้นกู้อนุพันธ์ KTB65-011 Gold Twin Win เกิดเหตุการณ์ Knock Out](#)
 ภายใต้เงื่อนไขราคาปิดของดัชนีอ้างอิง GLD UP ปรับตัวสูงกว่าขอบบน (Upper Barrier, 188.386) ณ วันที่ 13 เมษายน 2566

โดยมีรายละเอียดดังนี้

- ดัชนี ณ วันเข้าลงทุน 17 กุมภาพันธ์ 2566: 171.26
- Knock Out Barrier (Upper): 110% ของราคาดัชนีวันแรกที่เข้าลงทุน หรือ เท่ากับ 188.386
- ราคาดัชนี GLD UP ณ วันที่ 13 เมษายน 2566: 189.72
- ผู้ลงทุนจะได้รับผลตอบแทนชดเชยกรณี Knock Out เท่ากับ 0.25% x (Final FX Rate/Initial FX Rate) เมื่อครบกำหนดหุ้นกู้


ประมาณการผลตอบแทนหุ้นกู้อนุพันธ์แฝงธนาคารกรุงไทย : BNP Alpha Commodity (KTB65-017)

ชื่อย่อดัชนี	ค่าดัชนี ณ วันเข้าลงทุน (24 Mar 2023)	ค่าดัชนีล่าสุด *	การเปลี่ยนแปลงมูลค่า ดัชนีตั้งแต่วันเข้าลงทุน	ประมาณการ ผลตอบแทนสะสมก่อน ปรับเงื่อนไขตราสาร	ส่วนร่วมผลตอบแทน (PR)	ประมาณการ ผลตอบแทนการลงทุน ตามเงื่อนไขตราสาร *	ประมาณการ ผลตอบแทนการลงทุน หลังแปลงค่าเงิน เป็นบาท *
BNPXAWR	300.1859	300.8622	0.23%	0.23%	100%	0.23%	0.24%

* ค่าดัชนีล่าสุด วันที่ **31 ตุลาคม 2566** ** ในการคำนวณประมาณการผลตอบแทนตราสาร หากมี Fixing Rate จริง ใช้ Fixing Rate จริงในการคำนวณ และใช้ ค่าดัชนีล่าสุด เป็นตัวแทนในการคำนวณ Fixing Rate อื่น ๆ ที่ยังไม่เกิดขึ้นจริง

ผลตอบแทนตามเงื่อนไขตราสาร: ปีที่ 1 และ 2: 0.50% ต่อปี

$$\text{ปีที่ 3} = \text{อัตราดอกเบี้ยส่วนร่วม} \times \left[\frac{\text{Index วันสุดท้าย} - \text{Index วันเริ่มต้น} \times 100}{\text{Index วันเริ่มต้น}}, 0 \right] \times \frac{\text{USDTHB ณ วันสุดท้าย}}{\text{USDTHB ณ วันเข้าลงทุน}}$$

ความเคลื่อนไหวดัชนี	สถิติความเคลื่อนไหวดัชนี	Note Fixing Detail																
<p>https://exchangerate.krungthai.com/#/index-levels?code=JMAB392E</p> <p>ให้ทำการเปลี่ยนตัวเลือก Index เป็น BNPXAWR</p> 	<table border="1"> <thead> <tr> <th>สถิติย้อนหลัง</th> <th>การเปลี่ยนแปลง</th> </tr> </thead> <tbody> <tr> <td>Past 1-Month Return</td> <td>-1.15%</td> </tr> <tr> <td>Past 3-Month Return</td> <td>-0.15%</td> </tr> <tr> <td>Past 6-Month Return</td> <td>-0.11%</td> </tr> <tr> <td>YTD</td> <td>0.23%</td> </tr> </tbody> </table>	สถิติย้อนหลัง	การเปลี่ยนแปลง	Past 1-Month Return	-1.15%	Past 3-Month Return	-0.15%	Past 6-Month Return	-0.11%	YTD	0.23%	<table border="1"> <thead> <tr> <th>#</th> <th>Fixing Date</th> <th>Index</th> </tr> </thead> <tbody> <tr> <td>1</td> <td>23 Mar 2026</td> <td></td> </tr> </tbody> </table> <p>Initial USDTHB: 34.142</p>	#	Fixing Date	Index	1	23 Mar 2026	
สถิติย้อนหลัง	การเปลี่ยนแปลง																	
Past 1-Month Return	-1.15%																	
Past 3-Month Return	-0.15%																	
Past 6-Month Return	-0.11%																	
YTD	0.23%																	
#	Fixing Date	Index																
1	23 Mar 2026																	

ประมาณการผลตอบแทนหุ้นกู้อนุพันธ์แฝงธนาคารกรุงไทย : UBS XRP 2.0 (KTB65-029)

ชื่อย่อดัชนี	ค่าดัชนี ณ วันเข้าลงทุน (30 Jun 2023)	ค่าดัชนีล่าสุด *	การเปลี่ยนแปลงมูลค่าดัชนีตั้งแต่วันเข้าลงทุน	ประมาณการผลตอบแทนสะสมก่อนปรับเงื่อนไขตราสาร	ส่วนร่วมผลตอบแทน (PR)	ประมาณการผลตอบแทนการลงทุนตามเงื่อนไขตราสาร *	ประมาณการผลตอบแทนการลงทุนหลังแปลงค่าเงินเป็นบาท *
UBCS1XRP	498.92	490.24	-1.74%	-1.74%	80%	0.00%	0.00%

* ค่าดัชนีล่าสุด วันที่ 31 ตุลาคม 2566 * * ในการคำนวณประมาณการผลตอบแทนตราสาร หากมี Fixing Rate จริง ใช้ Fixing Rate จริงในการคำนวณ และใช้ ค่าดัชนีล่าสุด เป็นตัวแทนในการคำนวณ Fixing Rate อื่น ๆ ที่ยังไม่เกิดขึ้นจริง

ผลตอบแทนตามเงื่อนไขตราสาร: ปีที่ 1 และ 2: 0.50% ต่อปี

ปีที่ 3 = อัตราการมีส่วนร่วม x $[\text{Final Fixing} - \text{Initial Fixing} \times 100], 0] \times \frac{\text{USDTHB ณ วันสุดท้าย}}{\text{Index วันเริ่มต้น USDTHB ณ วันเข้าลงทุน}}$ (Initial Fixing: ค่าเฉลี่ยดัชนี วันที่ 30/6/23 = 498.49, 5/7/23 = 497.95 และ 6/7/23 = 500.31)

ความเคลื่อนไหวดัชนี	สถิติความเคลื่อนไหวดัชนี	Note Fixing Detail																									
อยู่ระหว่างการนำดัชนีขึ้นระบบ	<table border="1"> <thead> <tr> <th>สถิตีย้อนหลัง</th> <th>การเปลี่ยนแปลง</th> </tr> </thead> <tbody> <tr> <td>Past 1-Month Return</td> <td>-0.51%</td> </tr> <tr> <td>Past 3-Month Return</td> <td>-0.54%</td> </tr> <tr> <td>Past 6-Month Return</td> <td>-1.64%</td> </tr> <tr> <td>YTD</td> <td>-2.91%</td> </tr> </tbody> </table>	สถิตีย้อนหลัง	การเปลี่ยนแปลง	Past 1-Month Return	-0.51%	Past 3-Month Return	-0.54%	Past 6-Month Return	-1.64%	YTD	-2.91%	<table border="1"> <thead> <tr> <th>#</th> <th>Fixing Date</th> <th>Index</th> </tr> </thead> <tbody> <tr> <td>1</td> <td>23 June 2026</td> <td></td> </tr> <tr> <td>2</td> <td>24 June 2026</td> <td></td> </tr> <tr> <td>3</td> <td>25 June 2026</td> <td></td> </tr> <tr> <td colspan="3">ค่าเฉลี่ย Simple Average</td> </tr> </tbody> </table> <p>Initial USDTHB: 35.580</p>	#	Fixing Date	Index	1	23 June 2026		2	24 June 2026		3	25 June 2026		ค่าเฉลี่ย Simple Average		
สถิตีย้อนหลัง	การเปลี่ยนแปลง																										
Past 1-Month Return	-0.51%																										
Past 3-Month Return	-0.54%																										
Past 6-Month Return	-1.64%																										
YTD	-2.91%																										
#	Fixing Date	Index																									
1	23 June 2026																										
2	24 June 2026																										
3	25 June 2026																										
ค่าเฉลี่ย Simple Average																											


ประมาณการผลตอบแทนหุ้นกู้อนุพันธ์แฝงธนาคารกรุงไทย : Alternative Funds Index (KTB66-001)

ชื่อย่อดัชนี	ค่าดัชนี ณ วันเข้าลงทุน (25 Sep 2023)	ค่าดัชนีล่าสุด *	การเปลี่ยนแปลงมูลค่า ดัชนีตั้งแต่วันเข้าลงทุน	ประมาณการ ผลตอบแทนสะสมก่อน ปรับเงื่อนไขตราสาร	ส่วนร่วมผลตอบแทน (PR)	ประมาณการ ผลตอบแทนการลงทุน ตามเงื่อนไขตราสาร *	ประมาณการ ผลตอบแทนการลงทุน หลังแปลงค่าเงิน เป็นบาท *
SOALTFVT	117.54	117.33	-0.18%	-0.18%	100%	0.00%	0.00%

* ค่าดัชนีล่าสุด วันที่ 31 ตุลาคม 2566 * * ในการคำนวณประมาณการผลตอบแทนตราสาร หากมี Fixing Rate จริง ใช้ Fixing Rate จริงในการคำนวณ และใช้ ค่าดัชนีล่าสุด เป็นตัวแทนในการคำนวณ Fixing Rate อื่น ๆ ที่ยังไม่เกิดขึ้นจริง

ผลตอบแทนตามเงื่อนไขตราสาร: ปีที่ 1 และ 2: 0.50% ต่อปี

$$\text{ปีที่ 3} = \text{อัตราดอกเบี้ยส่วนร่วม} \times \left[\frac{\text{Index วันสุดท้าย} - \text{Index วันเริ่มต้น} \times 100}{\text{Index วันเริ่มต้น}}, 0 \right] \times \frac{\text{USDTHB ณ วันสุดท้าย}}{\text{USDTHB ณ วันเข้าลงทุน}}$$

ความเคลื่อนไหวดัชนี	สถิติความเคลื่อนไหวดัชนี	Note Fixing Detail																
<p>https://exchangerate.krungthai.com/#/index-levels?code=JMAB392E</p> <p>ให้ทำการเปลี่ยนตัวเลือก Index เป็น SOALTFVT</p> 	<table border="1"> <thead> <tr> <th>สถิตีย้อนหลัง</th> <th>การเปลี่ยนแปลง</th> </tr> </thead> <tbody> <tr> <td>Past 1-Month Return</td> <td>N/A</td> </tr> <tr> <td>Past 3-Month Return</td> <td>N/A</td> </tr> <tr> <td>Past 6-Month Return</td> <td>N/A</td> </tr> <tr> <td>YTD</td> <td>-1.46%</td> </tr> </tbody> </table>	สถิตีย้อนหลัง	การเปลี่ยนแปลง	Past 1-Month Return	N/A	Past 3-Month Return	N/A	Past 6-Month Return	N/A	YTD	-1.46%	<table border="1"> <thead> <tr> <th>#</th> <th>Fixing Date</th> <th>Index</th> </tr> </thead> <tbody> <tr> <td>1</td> <td>15 Sep 2026</td> <td></td> </tr> </tbody> </table> <p>Initial USDTHB: 36.0867</p>	#	Fixing Date	Index	1	15 Sep 2026	
สถิตีย้อนหลัง	การเปลี่ยนแปลง																	
Past 1-Month Return	N/A																	
Past 3-Month Return	N/A																	
Past 6-Month Return	N/A																	
YTD	-1.46%																	
#	Fixing Date	Index																
1	15 Sep 2026																	

ประมาณการผลตอบแทนหุ้นกู้อนุพันธ์แฝงธนาคารกรุงไทย : Inverse Floater/ Fixed Range Inverse Floater Note

Product Code	ค่าดัชนีอ้างอิง	ค่าดัชนีล่าสุด *	เงื่อนไขผลตอบแทนการลงทุน (สกุลเงินบาท)	ประมาณการผลตอบแทน % ต่อปี (สกุลบาท) *
KTB64-013	3mCompounded THOR	2.28791	งวดที่ 1-6: 2.00% - 3mCompounded THOR, min 0.25%, max 2.00%	0.64%
KTB64-014	3mCompounded THOR	2.28791	งวดที่ 1-8: 2.50% - 3mCompounded THOR, min 0.50%, max 2.50%	0.92%
KTB64-021	3mCompounded THOR	2.28791	งวดที่ 1: 2.75% งวดที่ 2-8 3.25% - 3mCompounded THOR, min 0.50%, max 3.25%	1.59%
KTB64-022	3mCompounded THOR	2.28791	งวดที่ 1: 3.50% งวดที่ 2-8 4.50% - (2x3mCompounded THOR), min 0.50%, max 4.50%	1.31%
KTB64-023	3mCompounded THOR	2.28791	งวดที่ 1: 2.75% งวดที่ 2-8 3.25% - 3mCompounded THOR, min 0.50%	1.56%
KTB64-024	3mCompounded THOR	2.28791	งวดที่ 1: 3.50% งวดที่ 2-8 4.50% - (2x3mCompounded THOR), min 0.50%	1.27%
KTB64-028	3mCompounded THOR	2.28791	งวดที่ 1: 2.50% งวดที่ 2-9 5.55% - (2x3mCompounded THOR), min 0.50%, max 2.05%	1.63%

* ค่าดัชนีล่าสุด 31 ตุลาคม 2566 ** ในกรณีคำนวณประมาณการผลตอบแทนตราสาร หากมีการจ่ายผลตอบแทนจริงในงวดใดให้อัตราผลตอบแทนจริงในการคำนวณงวดดอกเบียดนั้น และใช้ประมาณการผลตอบแทนโดยอ้างอิง 3mTHOR ล่าสุดเป็นตัวแทนในการคำนวณดอกเบียดจ่ายในงวดอื่น ๆ ที่ยังไม่เกิดขึ้นจริง

ประมาณการผลตอบแทนหุ้นกู้อนุพันธ์แฝงธนาคารกรุงไทย : Inverse Floater/ Fixed Range Inverse Floater Note

Product Code	ค่าดัชนีอ้างอิง	ค่าดัชนีล่าสุด *	เงื่อนไขผลตอบแทนการลงทุน (สกุลเงินบาท)	ประมาณการผลตอบแทน % ต่อปี (สกุลบาท) *
KTB65-001	3mCompounded THOR	2.28791	งวดที่ 1: 2.50% งวดที่ 2-9 5.55% - (2x3mCompounded THOR), min 0.50%, max 2.05% [หากอัตราดอกเบี้ยอ้างอิง < 1.75%, ผลตอบแทน 2.05% หากอัตราดอกเบี้ยอ้างอิง > 1.75%, 5.55% - (2x3mCompounded THOR) ต่ำสุด 0.5%]	1.59%
KTB65-002	3mCompounded THOR	2.28791	งวดที่ 1: 1.45% งวดที่ 2-4 4.95% - (2x3mCompounded THOR), min 0.50%, max 1.45% [หากอัตราดอกเบี้ยอ้างอิง < 1.75%, ผลตอบแทน 1.45% หากอัตราดอกเบี้ยอ้างอิง > 1.75%, 4.95% - (2x3mCompounded THOR) ต่ำสุด 0.5%]	1.16%
ความเคลื่อนไหวดัชนี	https://www.bot.or.th/App/THOR			

*ค่าดัชนีล่าสุด 31 ตุลาคม 2566 **ในการคำนวณประมาณการผลตอบแทนตราสาร หากมีการจ่ายผลตอบแทนจริงในงวดใดใช้อัตราผลตอบแทนจริงในการคำนวณงวดดอกเบี้ยนั้น และใช้ประมาณการผลตอบแทนโดยอ้างอิง 3mTHOR ล่าสุดเป็นตัวแทนในการคำนวณดอกเบี้ยจ่ายในงวดอื่น ๆ ที่ยังไม่เกิดขึ้นจริง

ประมาณการผลตอบแทนหุ้นกู้อนุพันธ์แฝงธนาคารกรุงไทย : Step-up Callable Bonus Note

Product Code	คำดัชนีอ้างอิง	คำดัชนีล่าสุด *	เงื่อนไขผลตอบแทนการลงทุน (สกุลเงินบาท)	ประมาณการผลตอบแทน % ต่อปี (สกุลบาท) *																		
KTB65-005 KTB65-009 KTB65-016	3mCompounded THOR	2.28791	อัตราดอกเบี้ยพื้นฐาน	<table border="1"> <thead> <tr> <th>ปีที่</th> <th>ดอกเบี่ยพื้นฐาน</th> <th>ผลตอบแทนดอกเบี่ยพื้นฐานเฉลี่ยก่อนหักภาษีกรณีธนาคารใดก่อนอื่น ปีต่างๆ</th> </tr> </thead> <tbody> <tr> <td>1</td> <td>1.65</td> <td>1.65</td> </tr> <tr> <td>2</td> <td>2.30</td> <td>1.98</td> </tr> <tr> <td>3</td> <td>3.00</td> <td>2.32</td> </tr> <tr> <td>4</td> <td>3.70</td> <td>2.66</td> </tr> <tr> <td>5</td> <td>4.40</td> <td>3.01</td> </tr> </tbody> </table>	ปีที่	ดอกเบี่ยพื้นฐาน	ผลตอบแทนดอกเบี่ยพื้นฐานเฉลี่ยก่อนหักภาษีกรณีธนาคารใดก่อนอื่น ปีต่างๆ	1	1.65	1.65	2	2.30	1.98	3	3.00	2.32	4	3.70	2.66	5	4.40	3.01
			ปีที่		ดอกเบี่ยพื้นฐาน	ผลตอบแทนดอกเบี่ยพื้นฐานเฉลี่ยก่อนหักภาษีกรณีธนาคารใดก่อนอื่น ปีต่างๆ																
			1		1.65	1.65																
			2		2.30	1.98																
			3		3.00	2.32																
			4		3.70	2.66																
5	4.40	3.01																				
ปีที่	อัตราดอกเบี้ยพื้นฐาน (ต่อปี)																					
1	1.65%																					
2	2.30%																					
3	3.00%																					
4	3.70%																					
5	4.40%																					
อัตราดอกเบี้ยพิเศษ	ปีที่	อัตราดอกเบี้ยพิเศษ (ต่อปี)																				
1		Max [0, (3mCompounded THOR -3.00%)]																				
ธนาคารมีสิทธิไต่ถอนหุ้นกู้ก่อนกำหนด เริ่มตั้งแต่สิ้นปีที่ 1 และทุกงวดดอกเบี่ย (ทุก 3 เดือน) หลังจากนั้น																						
ความเคลื่อนไหวดัชนี	https://www.bot.or.th/App/THOR																					

* คำดัชนีล่าสุด 31 ตุลาคม 2566 ** ในการคำนวณประมาณการผลตอบแทนตราสาร หากมีการจ่ายผลตอบแทนจริงในงวดใดใช้อัตราผลตอบแทนจริงในการคำนวณงวดดอกเบี่ยนั้น และใช้ประมาณการผลตอบแทนโดยอ้างอิง 3mTHOR ล่าสุดเป็นตัวแทนในการคำนวณดอกเบี่ยจ่ายในงวดอื่น ๆ ที่ยังไม่เกิดขึ้นจริง

ประมาณการผลตอบแทนหุ้นกู้อนุพันธ์แฝงธนาคารกรุงไทย : Step-up Callable Bonus Note

Product Code	ค่าดัชนีอ้างอิง	ค่าดัชนีล่าสุด *	เงื่อนไขผลตอบแทนการลงทุน (สกุลเงินบาท)	ประมาณการผลตอบแทน % ต่อปี (สกุลบาท)***												
KTB65-019	6mCompounded THOR	2.09688	อัตราดอกเบี้ยพื้นฐาน	<table border="1"> <thead> <tr> <th>เดือนที่</th> <th>ดอกเบี้ยพื้นฐาน</th> <th>ผลตอบแทนดอกเบี้ยพื้นฐานเฉลี่ยก่อนหักภาษี กรณีธนาคารใดต่อธนาคาร สิ้นปีต่างๆ</th> </tr> </thead> <tbody> <tr> <td>1 - 9</td> <td>0.65</td> <td>0.65</td> </tr> <tr> <td>10 - 15</td> <td>1.20</td> <td>0.87</td> </tr> </tbody> </table>	เดือนที่	ดอกเบี้ยพื้นฐาน	ผลตอบแทนดอกเบี้ยพื้นฐานเฉลี่ยก่อนหักภาษี กรณีธนาคารใดต่อธนาคาร สิ้นปีต่างๆ	1 - 9	0.65	0.65	10 - 15	1.20	0.87			
			เดือนที่		ดอกเบี้ยพื้นฐาน	ผลตอบแทนดอกเบี้ยพื้นฐานเฉลี่ยก่อนหักภาษี กรณีธนาคารใดต่อธนาคาร สิ้นปีต่างๆ										
1 - 9	0.65	0.65														
10 - 15	1.20	0.87														
<table border="1"> <thead> <tr> <th>เดือนที่</th> <th>ดอกเบี้ยพื้นฐาน (ต่อปี)</th> </tr> </thead> <tbody> <tr> <td>1 - 9</td> <td>0.65%</td> </tr> <tr> <td>10 - 15</td> <td>1.20%</td> </tr> </tbody> </table>	เดือนที่	ดอกเบี้ยพื้นฐาน (ต่อปี)	1 - 9	0.65%	10 - 15	1.20%										
เดือนที่	ดอกเบี้ยพื้นฐาน (ต่อปี)															
1 - 9	0.65%															
10 - 15	1.20%															
KTB65-020	6mCompounded THOR	2.09688	อัตราดอกเบี้ยพิเศษ	<table border="1"> <thead> <tr> <th>เดือนที่</th> <th>ดอกเบี้ยพื้นฐาน</th> <th>ผลตอบแทนดอกเบี้ยพื้นฐานเฉลี่ยก่อนหักภาษี กรณีธนาคารใดต่อธนาคาร สิ้นปีต่างๆ</th> </tr> </thead> <tbody> <tr> <td>1 - 9</td> <td>0.65</td> <td>0.65</td> </tr> <tr> <td>10 - 15</td> <td>1.50</td> <td>0.98</td> </tr> <tr> <td>16 - 21</td> <td>1.75</td> <td>1.20</td> </tr> </tbody> </table>	เดือนที่	ดอกเบี้ยพื้นฐาน	ผลตอบแทนดอกเบี้ยพื้นฐานเฉลี่ยก่อนหักภาษี กรณีธนาคารใดต่อธนาคาร สิ้นปีต่างๆ	1 - 9	0.65	0.65	10 - 15	1.50	0.98	16 - 21	1.75	1.20
			เดือนที่		ดอกเบี้ยพื้นฐาน	ผลตอบแทนดอกเบี้ยพื้นฐานเฉลี่ยก่อนหักภาษี กรณีธนาคารใดต่อธนาคาร สิ้นปีต่างๆ										
1 - 9	0.65	0.65														
10 - 15	1.50	0.98														
16 - 21	1.75	1.20														
<table border="1"> <thead> <tr> <th>ปีที่</th> <th>อัตราดอกเบี้ยพิเศษ (ต่อปี)</th> </tr> </thead> <tbody> <tr> <td>1</td> <td>Max [0, (6mCompounded THOR -3.00%)]</td> </tr> </tbody> </table>	ปีที่	อัตราดอกเบี้ยพิเศษ (ต่อปี)	1	Max [0, (6mCompounded THOR -3.00%)]												
ปีที่	อัตราดอกเบี้ยพิเศษ (ต่อปี)															
1	Max [0, (6mCompounded THOR -3.00%)]															
<p>ธนาคารสามารถใช้สิทธิไต่ถอนหุ้นกู้ก่อนครบกำหนด วันที่ 21 ก.พ. 67 และทุกงวดดอกเบี้ยหลังจากนั้น</p>			<p>ธนาคารสามารถใช้สิทธิไต่ถอนหุ้นกู้ก่อนครบกำหนด วันที่ 21 ส.ค. 67 และทุกงวดดอกเบี้ยหลังจากนั้น</p>													
ความเคลื่อนไหวดัชนี	https://www.bot.or.th/App/THOR															

* ค่าดัชนีล่าสุด 31 ตุลาคม 2566 ** ในการคำนวณประมาณการผลตอบแทนตราสาร หากมีการจ่ายผลตอบแทนจริงในงวดใดใช้อัตราผลตอบแทนจริงในการคำนวณงวดดอกเบี้ยนั้น และใช้ประมาณการผลตอบแทนโดยอ้างอิง 3mTHOR ล่าสุดเป็นตัวแทนในการคำนวณดอกเบี้ยจ่ายในงวดอื่น ๆ ที่ยังไม่เกิดขึ้นจริง

ประมาณการผลตอบแทนหุ้นกู้อนุพันธ์แฝงธนาคารกรุงไทย : Step-up Callable Bonus Note

Product Code	คำดัชนีอ้างอิง	คำดัชนีล่าสุด *	เงื่อนไขผลตอบแทนการลงทุน (สกุลเงินบาท)	ประมาณการผลตอบแทน % ต่อปี (สกุลบาท)***																		
KTB66-003	3mCompounded THOR	2.28791	อัตราดอกเบี้ยพื้นฐาน	<table border="1"> <thead> <tr> <th>ปีที่</th> <th>ดอกเบี่ยพื้นฐาน</th> <th>ผลตอบแทนดอกเบี่ยพื้นฐานเฉลี่ยก่อนหักภาษีกรณีธนาคารใดที่ถอนสิ้นปีต่างๆ</th> </tr> </thead> <tbody> <tr> <td>1</td> <td>2.40</td> <td>2.40</td> </tr> <tr> <td>2</td> <td>2.70</td> <td>2.55</td> </tr> <tr> <td>3</td> <td>3.00</td> <td>2.70</td> </tr> </tbody> </table>	ปีที่	ดอกเบี่ยพื้นฐาน	ผลตอบแทนดอกเบี่ยพื้นฐานเฉลี่ยก่อนหักภาษีกรณีธนาคารใดที่ถอนสิ้นปีต่างๆ	1	2.40	2.40	2	2.70	2.55	3	3.00	2.70						
			ปีที่		ดอกเบี่ยพื้นฐาน	ผลตอบแทนดอกเบี่ยพื้นฐานเฉลี่ยก่อนหักภาษีกรณีธนาคารใดที่ถอนสิ้นปีต่างๆ																
			1		2.40	2.40																
			2		2.70	2.55																
3	3.00	2.70																				
ปีที่	อัตราดอกเบี้ยพื้นฐาน (ต่อปี)																					
1	2.40%																					
2	2.70%																					
3	3.00%																					
อัตราดอกเบี้ยพิเศษ	ปีที่	อัตราดอกเบี้ยพิเศษ (ต่อปี)																				
ปีที่		อัตราดอกเบี้ยพิเศษ (ต่อปี)																				
1		Max [0, (3mCompounded THOR -3.50%)]																				
ธนาคารสามารถใช้สิทธิไต่ถอนหุ้นกู้ก่อนครบกำหนด วันที่ 24 ต.ค. 67 และทุกงวดดอกเบี่ยหลังจากนั้น																						
KTB66-004	3mCompounded THOR	2.28791	อัตราดอกเบี้ยพื้นฐาน	<table border="1"> <thead> <tr> <th>ปีที่</th> <th>ดอกเบี่ยพื้นฐาน</th> <th>ผลตอบแทนดอกเบี่ยพื้นฐานเฉลี่ยก่อนหักภาษีกรณีธนาคารใดที่ถอนสิ้นปีต่างๆ</th> </tr> </thead> <tbody> <tr> <td>1</td> <td>2.40</td> <td>2.40</td> </tr> <tr> <td>2</td> <td>2.70</td> <td>2.55</td> </tr> <tr> <td>3</td> <td>3.00</td> <td>2.70</td> </tr> <tr> <td>4</td> <td>3.40</td> <td>2.875</td> </tr> <tr> <td>5</td> <td>4.00</td> <td>3.10</td> </tr> </tbody> </table>	ปีที่	ดอกเบี่ยพื้นฐาน	ผลตอบแทนดอกเบี่ยพื้นฐานเฉลี่ยก่อนหักภาษีกรณีธนาคารใดที่ถอนสิ้นปีต่างๆ	1	2.40	2.40	2	2.70	2.55	3	3.00	2.70	4	3.40	2.875	5	4.00	3.10
			ปีที่		ดอกเบี่ยพื้นฐาน	ผลตอบแทนดอกเบี่ยพื้นฐานเฉลี่ยก่อนหักภาษีกรณีธนาคารใดที่ถอนสิ้นปีต่างๆ																
			1		2.40	2.40																
			2		2.70	2.55																
			3		3.00	2.70																
			4		3.40	2.875																
			5		4.00	3.10																
			ปีที่		อัตราดอกเบี้ยพื้นฐาน (ต่อปี)																	
1	2.40%																					
2	2.70%																					
3	3.00%																					
4	3.40%																					
5	4.00%																					
อัตราดอกเบี้ยพิเศษ	ปีที่	อัตราดอกเบี้ยพิเศษ (ต่อปี)																				
ปีที่		อัตราดอกเบี้ยพิเศษ (ต่อปี)																				
1		Max [0, (3mCompounded THOR -3.50%)]																				
ธนาคารสามารถใช้สิทธิไต่ถอนหุ้นกู้ก่อนครบกำหนด วันที่ 31 ต.ค. 67 และทุกงวดดอกเบี่ยหลังจากนั้น																						
ความเคลื่อนไหวดัชนี	https://www.bot.or.th/App/THOR																					

* คำดัชนีล่าสุด 31 ตุลาคม 2566 ** ในการคำนวณประมาณการผลตอบแทนตราสาร หากมีการจ่ายผลตอบแทนจริงในงวดใดใช้อัตราผลตอบแทนจริงในการคำนวณงวดดอกเบี่ยนั้น และใช้ประมาณการผลตอบแทนโดยอ้างอิง 3mTHOR ล่าสุดเป็นตัวแทนในการคำนวณดอกเบี่ยจ่ายในงวดอื่น ๆ ที่ยังไม่เกิดขึ้นจริง

ประมาณการผลตอบแทนหุ้นกู้อนุพันธ์แฝงธนาคารกรุงไทย : Inverse Floater/ Fixed Range Inverse Floater Note

Index Fixing Detail : KTB64-013

#	Fixing Date	Index
1	7 Sep 2022	0.55356
2	7 Dec 2022	0.92238
3	7 Mar 2023	1.342100
4	7 Jun 2023	1.67167
5	7 Sep 2023	2.0847
6	7 Dec 2023	

Index Fixing Detail : KTB64-014

#	Fixing Date	Index
1	7 Sep 2022	0.55356
2	7 Dec 2022	0.92238
3	7 Mar 2023	1.342100
4	7 Jun 2023	1.67167
5	7 Sep 2023	2.0847
6	7 Dec 2023	
7	7 Mar 2024	
8	6 Jun 2024	

Index Fixing Detail : KTB64-021

#	Fixing Date	Index
1	-	-
2	28 Dec 2022	1.04172
3	29 Mar 2023	1.40452
4	28 Jun 2023	1.79185
5	27 Sep 2023	2.13779
6	27 Dec 2023	
7	27 Mar 2024	
8	26 Jun 2024	

Index Fixing Detail : KTB64-022

#	Fixing Date	Index
1	-	-
2	28 Dec 2022	1.04172
3	29 Mar 2023	1.40452
4	28 Jun 2023	1.79185
5	27 Sep 2023	2.13779
6	27 Dec 2023	
7	27 Mar 2024	
8	26 Jun 2024	

Index Fixing Detail : KTB64-023

#	Fixing Date	Index
1	-	-
2	12 Jan 2023	1.09826
3	11 Apr 2023	1.46903
4	12 Jul 2023	1.84520
5	11 Oct 2023	2.20124
6	11 Jan 2024	
7	11 Apr 2024	
8	11 Jul 2024	

Index Fixing Detail : KTB64-024

#	Fixing Date	Index
1	-	-
2	12 Jan 2023	1.09826
3	11 Apr 2023	1.46903
4	12 Jul 2023	1.84520
5	11 Oct 2023	2.20124
6	11 Jan 2024	
7	11 Apr 2024	
8	11 Jul 2024	

Index Fixing Detail : KTB64-028

#	Fixing Date	Index
1	-	-
2	9 Feb 2023	1.20685
3	9 May 2023	1.59491
4	9 Aug 2023	1.92484
5	9 Nov 2023	
6	8 Feb 2024	
7	9 May 2024	
8	8 Aug 2024	
9	7 Nov 2024	

Index Fixing Detail : KTB65-001

#	Fixing Date	Index
1	-	-
2	13 Mar 2023	1.36307
3	13 Jun 2023	1.71538
4	13 Sep 2023	2.10431
5	13 Dec 2023	
6	13 Mar 2024	
7	12 Jun 2024	
8	11 Sep 2024	
9	11 Dec 2024	

ประมาณการผลตอบแทนหุ้นกู้ยูนิตพันธบัตรราชการกรุงไทย : Step-up Callable Bonus Note

Index Fixing Detail : KTB65-005

#	Fixing Date	Index
1	22 Feb 23	1.29688
2	23 May 23	1.64489
3	23 Aug 23	2.02736
4	23 Nov 23	

Index Fixing Detail : KTB65-009

#	Fixing Date	Index
1	7 Apr 23	1.46155
2	7 Jul 23	1.83899
3	9 Oct 23	2.19909
4	9 Jan 24	

Index Fixing Detail : KTB65-016

#	Fixing Date	Index
1	31 May 23	1.66352
2	1 Sep 23	2.06559
3	30 Nov 23	
4	1 Mar 24	

Index Fixing Detail : KTB65-019

#	Fixing Date	Index
1	15 Aug 2024	1.96253

Index Fixing Detail : KTB65-020

#	Fixing Date	Index
1	15 Aug 2024	1.96253
2	17 Feb 2025	

Index Fixing Detail : KTB66-003

#	Fixing Date	Index
1	18 Jan 24	
2	18 Apr 24	
3	17 Jul 24	
4	17 Oct 24	

Index Fixing Detail : KTB66-004

#	Fixing Date	Index
1	25 Jan 24	
2	24 Apr 24	
3	24 Jul 24	
4	25 Oct 24	