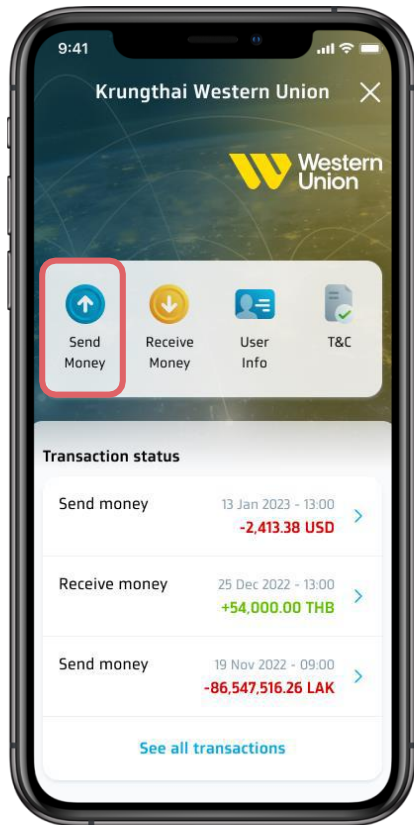


Western Union

การส่งเงิน (1/4)

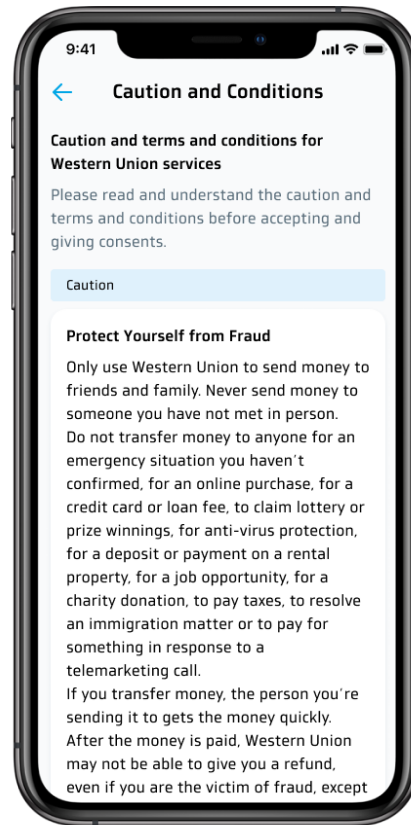
1



เลือกเมนูส่งเงิน
(Send Money)

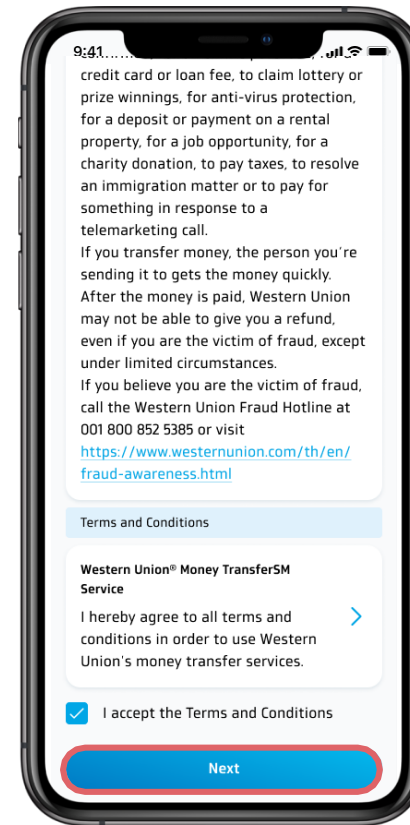
บนหน้าหลักของWestern Union

2.1



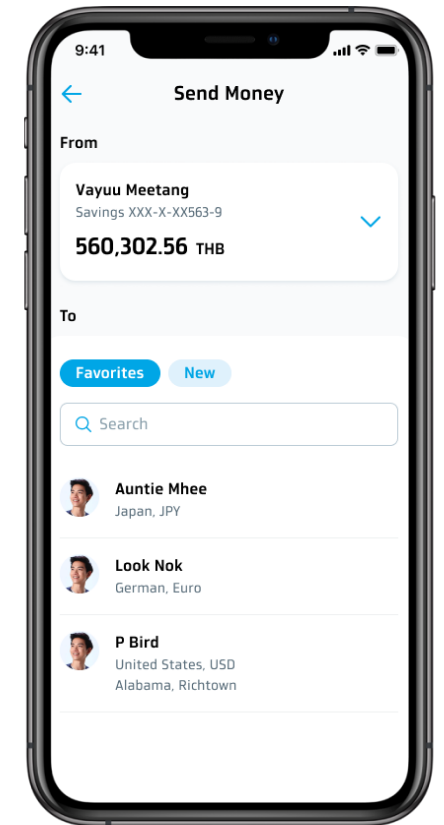
อ่านข้อตกลงและเงื่อนไข

2.2



จากนั้นตีถูกตรงยอมรับข้อตกลง
และเงื่อนไข และกด (Next)

3



เลือกรายการโปรด (Favorite)
หรือ รายการใหม่ (New)

Western Union

การส่งเงิน (2/4)

4.1

9:41

Send Money

From

Vayuu Meetang
Savings XXX-X-XX563-9
560,302.56 THB

To

Favorites New

Country currency
United State, USD

State
Alabama

City
Ricktown

เลือกประเทศที่ต้องการส่งเงิน

4.2

9:41

Amount

4,000.00 USD
≈
100,000.00 THB

Current exchange rate 1 USD = 40.00 THB
Last updated on 23 Feb 2023 - 13:59

Transaction limit 200,000.00 THB
= 7,500.00 USD
[View limit details](#)

Promotion code (optional)
Promo30

Fee 160.00 THB
Discount -30.00 THB
Total amount 100,130.00 THB

Sender Information
Full name Vayuu Meetang
Mobile number XXX XXX 3444
Email v*****g@ktb.co.th

ระบุจำนวนเงินที่ต้องการส่ง

4.3

9:41

Permanent address 1035 Phloen Chit Road
Lumphini
Pathum Wan District
Bangkok, 10330
Thailand

Current address 1035 Phloen Chit Road
Lumphini
Pathum Wan District
Bangkok, 10330
Thailand

Occupation Government officer
[Edit information](#)

[Collapse ^](#)

Recipient Information
Name
Pakorn

Middle Name (Optional)
Enter middle name in english

Surname

ระบุข้อมูลชื่อ-สกุลผู้รับเงิน

4.4

9:41

Enter middle name in english

Surname
Meetang

Purpose of sending
Others

Enter information in English

Note Remaining 30 characters
From Vayuu

The exchange rate may fluctuate. Please check the updated exchange rate before proceeding.
And the transaction limit may vary depending on the recipient's country.

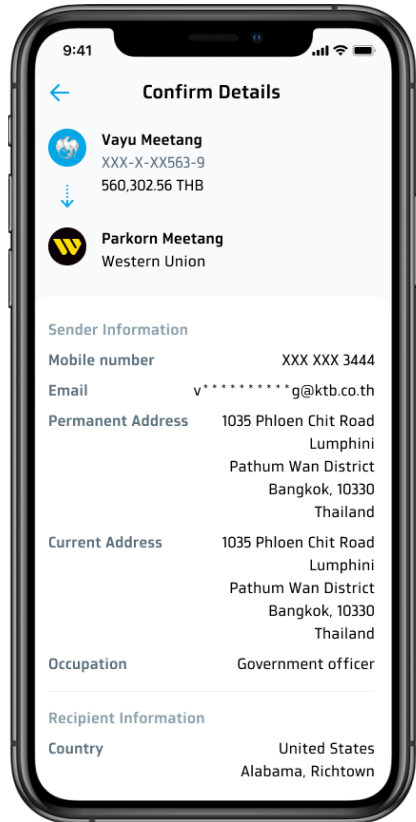
Next

เลือกวัตถุประสงค์ที่ต้องการส่งเงิน
และกด (Next)

Western Union

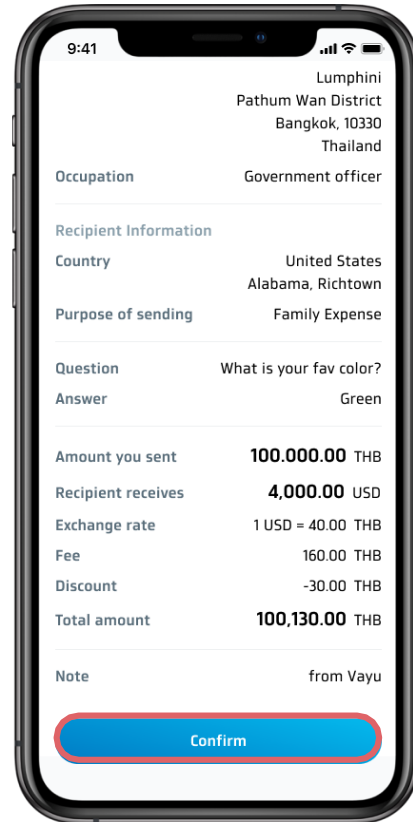
การส่งเงิน (3/4)

5.1



ตรวจสอบข้อมูลการส่งเงิน

5.2



ตรวจสอบข้อมูลส่งเงินถูกต้องแล้ว
กดยืนยัน (Confirm)

6



ดูตามคำแนะนำการสแกนใบหน้า
และกดเริ่มสแกนใบหน้า
(Start Face Scanning)
(สำหรับลูกค้าที่ทำรายการเกิน 50,000 บาท หรือ
เกิน 200,000 บาท ต่อวัน)

7



สแกนใบหน้า

Western Union

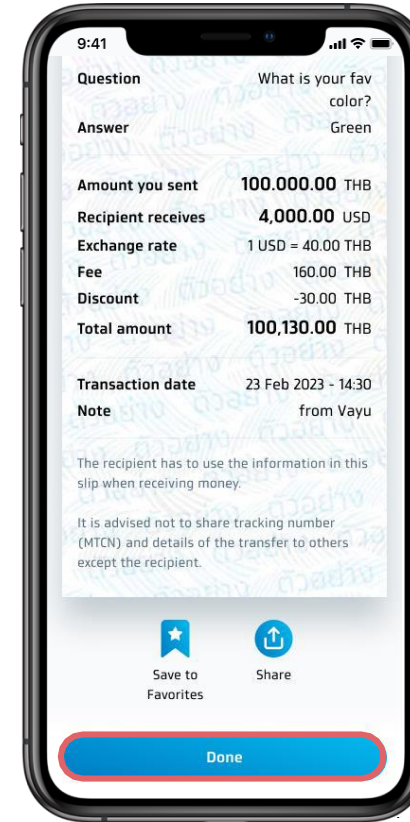
การส่งเงิน (4/4)

8.1



ดูสลิปส่งเงิน

8.2



และกดเสร็จสิ้น (Done)
เพื่อกลับไปยังหน้าหลักของ
Western Union