

## ประมาณการผลตอบแทนหุ้นกู้อนุพันธ์แฝงธนาคารกรุงไทย

---

ผู้ลงทุนสามารถติดตามความเคลื่อนไหว และประมาณการผลตอบแทนหุ้นกู้อนุพันธ์แฝงธนาคารกรุงไทยได้ที่

<https://krungthai.com/th/corporate/fx-derivatives-and-investment-banking/fx-derivatives/413>

หัวข้อย่อย Index Performance

## ประมาณการผลตอบแทนหุ้นกู้อนุพันธ์แฝงธนาคารกรุงไทย : Market Update

**ตลาดสหรัฐฯ :** ตลาดหุ้นสหรัฐฯ ปรับตัวขึ้นต่อ ดัชนี Nasdaq 100 ปรับขึ้น 1.9% ดัชนี S&P500 ปรับขึ้น 3.2% ส่วนดัชนี Dow Jones ปรับขึ้น 2.2% หลัง Fed ยังคงยืนยันมุมมองการลดดอกเบี้ยในปี 3 ครั้งผ่าน DotPlot ในการประชุมเดือน มี.ค. การปรับตัวขึ้นของตลาดหุ้นสหรัฐฯขยายตัวไปในวงกว้างมากขึ้นนอกเหนือจากหุ้นกลุ่ม Magnificent 7 อาทิเช่น หุ้นกลุ่มวัฏจักรหุ้นขนาดกลางและเล็ก ทำให้การปรับตัวขึ้นของตลาดหุ้นสหรัฐฯมีคุณภาพมากขึ้น อย่างไรก็ตาม Valuation ของ S&P 500 ค่อนข้างตึงตัว Forward P/E อยู่ที่ 21.5 เท่า จำกั upside ของตลาด อย่างไรก็ตาม ความแข็งแกร่งของเศรษฐกิจสหรัฐฯเป็นผลดีต่อหุ้นขนาดกลางและเล็กที่ทำไรส่วนใหญ่มาจากภายในประเทศ สุดท้ายการปรับลดอัตราดอกเบี้ยจะเป็นผลดีต่อหุ้นขนาดกลางและเล็กมากกว่าหุ้นขนาดใหญ่

**ตลาดยุโรป :** ตลาดหุ้นยุโรปดัชนี STOXX 600 ปรับตัวขึ้น 3.7% ตลาดปรับตัวขึ้นได้โดดเด่น จากตัวเลขเศรษฐกิจที่ออกมาสะท้อนมุมมองว่า เศรษฐกิจได้ผ่านจุดต่ำสุดไปแล้ว และ ECB มีแนวโน้มลดดอกเบี้ย แต่ upside ของตลาดนั้นเริ่มจำกัด และการปรับตัวขึ้นในช่วงก่อนหน้า ทำให้ Valuation เริ่มกลับมาใกล้เคียงระดับค่าเฉลี่ยมากขึ้น ประกอบกับถึงแม้ว่าเศรษฐกิจยุโรปผ่านจุดต่ำสุดไปแล้ว แต่โดยรวมยังคงอ่อนแอ ทำให้มองว่าในช่วงตลาด "Risk On" ตลาดหุ้นยุโรปอาจจะ underperform ตลาดหุ้นอื่น ๆ ที่มีปัจจัยการลงทุนที่ชัดเจนกว่า

**ตลาดเอเชีย :** ดัชนี MSCI All country Asia ex Japan ปรับตัวขึ้นต่อ 2.3% ในเดือนมี.ค. ตลาดหุ้นเอเชียส่วนใหญ่ปรับตัวขึ้นหลัง Fed ยังคงยืนยันมุมมองการลดดอกเบี้ยในปี 3 ครั้งผ่าน DotPlot เดือนมี.ค. โดยตลาดหุ้นเกาหลีใต้เพิ่มขึ้น 3.2% จากแรงหนุนของเงินทุนไหลเข้าและมาตรการเพื่อปรับปรุงการกำกับดูแลกิจการของบริษัทจดทะเบียนในเกาหลีใต้ เพื่อจัดการกับ "ส่วนลดของเกาหลี" (Korea Discount) รวมทั้ง กระแส AI Boom ซึ่งยังส่งผลดีต่อ Sentiment หุ้นกลุ่ม Technology โดยทำให้ตลาดหุ้นไต้หวันเพิ่มขึ้นถึง 12% ด้วย

**ตลาดหุ้นจีน :** ดัชนี CSI300 และ ดัชนี HSCEI ปรับตัวขึ้น 0.6% และ 2.3% ตามลำดับ โดยมีปัจจัยหนุนจากอัตราเงินเฟ้อที่พลิกกลับมาเป็นบวกได้ครั้งแรกตั้งแต่เดือน ส.ค. 2023 เงินเฟ้อเดือน ก.พ. ปรับตัวขึ้น 0.7% มากกว่าที่ตลาดคาดที่ 0.3% อย่างไรก็ตาม ภาคอสังหาริมทรัพย์ยังคงมีความเปราะบางและสร้างความกังวลต่อนักลงทุน ราคาบ้านใหม่ปรับตัวลงต่อในเดือน ก.พ. ถึงแม้ว่าทางการจีนได้ออกมาตรการต่าง ๆ แล้วก็ตาม

**ตลาดสินค้าโภคภัณฑ์ :** รายงานการถือครองทองคำของธนาคารกลางทั่วโลกเพิ่มมากขึ้นในช่วงที่ผ่านมา ส่งผลให้มีเงินไหลเข้าสินทรัพย์ปลอดภัย ราคาทองคำปรับตัวขึ้นในเดือน มี.ค. 9.2% สูงสุดเป็นประวัติการณ์ และระดับ 2,232 เหรียญต่อออนซ์ ขณะที่ ความรุนแรงที่เกิดขึ้นในตะวันออกกลางและการลดกำลังการผลิตของผู้ผลิตรายใหญ่ทำให้ราคาน้ำมันดิบ WTI ปรับขึ้น 2.3% มาที่ระดับ 83.5 เหรียญต่อบาร์เรล


**ตลาดดอกเบี้ย :** อัตราผลตอบแทนพันธบัตรรัฐบาลสหรัฐฯปรับตัวลงเล็กน้อย 4.4 bps โดยสิ้นเดือนอยู่ที่ระดับ 4.21% Bond Yield 10 ปีของสหรัฐฯปรับตัวลง หลัง Fed ยังคงยืนยันมุมมองการลดดอกเบี้ยในปี 3 ครั้งผ่าน DotPlot ในการประชุมเดือน มี.ค. แต่ในภาพรวม Bond Yield ก็ไม่ได้ปรับลงมากนัก จากการที่คณะกรรมการ Fed หลายท่านยังคงออกมาย้ำว่า Fed ยังไม่รีบที่จะลดอัตราดอกเบี้ย หากอัตราเงินเฟ้อยังคงมีความหนืดเหมือนในช่วงที่ผ่านมา

**การเปลี่ยนแปลงอัตราแลกเปลี่ยน :** ดัชนีดอลลาร์แข็งค่าขึ้นเล็กน้อยและระดับ 104.3 ในเดือนที่ผ่านมา แม้ว่า Fed ยังคงยืนยันมุมมองการลดดอกเบี้ยในปี 3 ครั้งผ่าน DotPlot ในการประชุมเดือน มี.ค. แต่ตัวเลขเศรษฐกิจที่ออกมาแข็งแกร่งและการที่คณะกรรมการ Fed หลายท่านยังคงออกมาย้ำว่า Fed ยังไม่รีบที่จะลดอัตราดอกเบี้ย ทำให้ค่าเงินดอลลาร์กลับมาแข็งค่าขึ้นในช่วงปลายเดือน

# ประมาณการผลตอบแทนหุ้นกู้อนุพันธ์แฝงธนาคารกรุงไทย : ดัชนี Solactive Luxury (KTB2563-020)

ชื่อย่อดัชนี	ค่าดัชนี ณ วันเข้าลงทุน (11 Jun 2021)	ค่าดัชนีล่าสุด *	การเปลี่ยนแปลงมูลค่า ดัชนีตั้งแต่วันเข้าลงทุน	ประมาณการ ผลตอบแทนสะสมก่อน ปรับเงื่อนไขตราสาร	ส่วนร่วมผลตอบแทน (PR)	ประมาณการ ผลตอบแทนการลงทุน ตามเงื่อนไขตราสาร *	ประมาณการ ผลตอบแทนการลงทุน หลังแปลงค่าเงิน เป็นบาท *
SOLUX10F	329.72	365.37	10.81%	5.28%	70.0%	3.70%	3.83%

\* ค่าดัชนีล่าสุด ณ **29 มีนาคม 2567** \*\* ในการคำนวณประมาณการผลตอบแทนตราสาร หากมี Fixing Rate จริง ใช้ Fixing Rate จริงในการคำนวณ และใช้ ค่าดัชนีล่าสุด เป็นตัวแทนในการคำนวณ Fixing Rate อื่น ๆ ที่ยังไม่เกิดขึ้นจริง  
ผลตอบแทนตามเงื่อนไขตราสาร: อัตราการมีส่วนร่วม x [ค่าสูงสุดระหว่าง (Index Y1+ Index Y2+ Index Y3 + Index Y4 + Index Y5) / 5 - Index วันเริ่มต้น x 100), 0] x  $\frac{\text{EURTHB ณ วันสุดท้าย}}{\text{EURTHB ณ วันเข้าลงทุน}}$

ความเคลื่อนไหวดัชนี	สถิติความเคลื่อนไหวดัชนี	Note Fixing Detail																												
<p><a href="https://exchangerate.krungthai.com/#/index-levels?code=JMAB392E">https://exchangerate.krungthai.com/#/index-levels?code=JMAB392E</a></p> <p>ให้ทำการเปลี่ยนตัวเลือก Index เป็น <b>SOLUX10F</b></p> 	<table border="1"> <thead> <tr> <th>สถิติย้อนหลัง</th> <th>การเปลี่ยนแปลง</th> </tr> </thead> <tbody> <tr> <td>Past 1-Month Return</td> <td>0.92%</td> </tr> <tr> <td>Past 3-Month Return</td> <td>9.16%</td> </tr> <tr> <td>Past 6-Month Return</td> <td>15.26%</td> </tr> <tr> <td>YTD</td> <td>9.16%</td> </tr> </tbody> </table>	สถิติย้อนหลัง	การเปลี่ยนแปลง	Past 1-Month Return	0.92%	Past 3-Month Return	9.16%	Past 6-Month Return	15.26%	YTD	9.16%	<table border="1"> <thead> <tr> <th>#</th> <th>Fixing Date</th> <th>Index</th> </tr> </thead> <tbody> <tr> <td>1</td> <td>13 Jun 2022</td> <td>303.71</td> </tr> <tr> <td>2</td> <td>13 Jun 2023</td> <td>335.81</td> </tr> <tr> <td>3</td> <td>13 Jun 2024</td> <td></td> </tr> <tr> <td>4</td> <td>13 Jun 2025</td> <td></td> </tr> <tr> <td>5</td> <td>11 Jun 2026</td> <td></td> </tr> </tbody> </table> <p>Initial EURTHB: 37.8645</p>	#	Fixing Date	Index	1	13 Jun 2022	303.71	2	13 Jun 2023	335.81	3	13 Jun 2024		4	13 Jun 2025		5	11 Jun 2026	
สถิติย้อนหลัง	การเปลี่ยนแปลง																													
Past 1-Month Return	0.92%																													
Past 3-Month Return	9.16%																													
Past 6-Month Return	15.26%																													
YTD	9.16%																													
#	Fixing Date	Index																												
1	13 Jun 2022	303.71																												
2	13 Jun 2023	335.81																												
3	13 Jun 2024																													
4	13 Jun 2025																													
5	11 Jun 2026																													

# ประมาณการผลตอบแทนหุ้นกู้อนุพันธ์แฝงธนาคารกรุงไทย : ดัชนี iStoxx Global (KTB2563-023)

ชื่อย่อดัชนี	ค่าดัชนี ณ วันเข้าลงทุน (10 Sep 2021)	ค่าดัชนีล่าสุด *	การเปลี่ยนแปลงมูลค่าดัชนีตั้งแต่วันเข้าลงทุน	ประมาณการผลตอบแทนสะสมก่อนปรับเงื่อนไขตราสาร	ส่วนร่วมผลตอบแทน (PR)	ประมาณการผลตอบแทนการลงทุนตามเงื่อนไขตราสาร *	ประมาณการผลตอบแทนการลงทุนหลังแปลงค่าเงินเป็นบาท *
IXGTRSND	2398.17	2409.22	0.46%	-0.35%	72.96%	0.00%	0.00%

\* ค่าดัชนีล่าสุด วันที่ 29 มีนาคม 2567 \*\* ในการคำนวณประมาณการผลตอบแทนตราสาร หากมี Fixing Rate จริง ใช้ Fixing Rate จริงในการคำนวณ และใช้ ค่าดัชนีล่าสุด เป็นตัวแทนในการคำนวณ Fixing Rate อื่น ๆ ที่ยังไม่เกิดขึ้นจริง


ผลตอบแทนตามเงื่อนไขตราสาร: อัตราการมีส่วนร่วม x [ค่าสูงสุดระหว่าง (Index Y1+ Index Y2+ Index Y3 + Index Y4 + Index Y5)/5 - Index วันเริ่มต้น x 100), 0] x EURTHB ณ วันสุดท้าย  
Index วันเริ่มต้น EURTHB ณ วันเข้าลงทุน

ความเคลื่อนไหวดัชนี	สถิติความเคลื่อนไหวดัชนี	Note Fixing Detail																												
<a href="https://www.stoxx.com/index-details?symbol=IXGTRSND">https://www.stoxx.com/index-details?symbol=IXGTRSND</a>	<table border="1"> <thead> <tr> <th>สถิติย้อนหลัง</th> <th>การเปลี่ยนแปลง</th> </tr> </thead> <tbody> <tr> <td>Past 1-Month Return</td> <td>3.61%</td> </tr> <tr> <td>Past 3-Month Return</td> <td>4.39%</td> </tr> <tr> <td>Past 6-Month Return</td> <td>10.14%</td> </tr> <tr> <td>YTD</td> <td>4.39%</td> </tr> </tbody> </table>	สถิติย้อนหลัง	การเปลี่ยนแปลง	Past 1-Month Return	3.61%	Past 3-Month Return	4.39%	Past 6-Month Return	10.14%	YTD	4.39%	<table border="1"> <thead> <tr> <th>#</th> <th>Fixing Date</th> <th>Index</th> </tr> </thead> <tbody> <tr> <td>1</td> <td>8 Sep 2022</td> <td>2493.26</td> </tr> <tr> <td>2</td> <td>11 Sep 2023</td> <td>2228.43</td> </tr> <tr> <td>3</td> <td>11 Sep 2024</td> <td></td> </tr> <tr> <td>4</td> <td>10 Sep 2025</td> <td></td> </tr> <tr> <td>5</td> <td>9 Sep 2026</td> <td></td> </tr> </tbody> </table> <p>Initial EURTHB: 38.7275</p>	#	Fixing Date	Index	1	8 Sep 2022	2493.26	2	11 Sep 2023	2228.43	3	11 Sep 2024		4	10 Sep 2025		5	9 Sep 2026	
สถิติย้อนหลัง	การเปลี่ยนแปลง																													
Past 1-Month Return	3.61%																													
Past 3-Month Return	4.39%																													
Past 6-Month Return	10.14%																													
YTD	4.39%																													
#	Fixing Date	Index																												
1	8 Sep 2022	2493.26																												
2	11 Sep 2023	2228.43																												
3	11 Sep 2024																													
4	10 Sep 2025																													
5	9 Sep 2026																													
<table border="1"> <thead> <tr> <th>#</th> <th>Redemption Date</th> <th>Redemption Ratio</th> </tr> </thead> <tbody> <tr> <td>1</td> <td>14 Sep 2022</td> <td>1%</td> </tr> <tr> <td>2</td> <td>14 Sep 2023</td> <td>1%</td> </tr> <tr> <td>3</td> <td>16 Sep 2024</td> <td>1%</td> </tr> <tr> <td>4</td> <td>15 Sep 2025</td> <td>1%</td> </tr> <tr> <td>5</td> <td>14 Sep 2026</td> <td>96%</td> </tr> <tr> <td colspan="2">Total</td> <td>100%</td> </tr> </tbody> </table>	#	Redemption Date	Redemption Ratio	1	14 Sep 2022	1%	2	14 Sep 2023	1%	3	16 Sep 2024	1%	4	15 Sep 2025	1%	5	14 Sep 2026	96%	Total		100%									
#	Redemption Date	Redemption Ratio																												
1	14 Sep 2022	1%																												
2	14 Sep 2023	1%																												
3	16 Sep 2024	1%																												
4	15 Sep 2025	1%																												
5	14 Sep 2026	96%																												
Total		100%																												

# ประมาณการผลตอบแทนหุ้นกู้อนุพันธ์แฝงธนาคารกรุงไทย : ดัชนี Solactive AI ESG (KTB64-001)

ชื่อย่อดัชนี	ค่าดัชนี ณ วันเข้าลงทุน (25 Jan 2022)	ค่าดัชนีล่าสุด *	การเปลี่ยนแปลงมูลค่าดัชนีตั้งแต่วันเข้าลงทุน	ประมาณการผลตอบแทนสะสมก่อนปรับเงื่อนไขตราสาร	ส่วนร่วมผลตอบแทน (PR)	ประมาณการผลตอบแทนการลงทุนตามเงื่อนไขตราสาร *	ประมาณการผลตอบแทนการลงทุนหลังแปลงค่าเงินเป็นบาท *
SOAIESG5	191.67	235.94	23.10%	10.46%	57.60%	6.03%	6.32%

\* ค่าดัชนีล่าสุด วันที่ 29 มีนาคม 2567 \*\* ในการคำนวณประมาณการผลตอบแทนตราสาร หากมี Fixing Rate จริง ใช้ Fixing Rate จริงในการคำนวณ และใช้ ค่าดัชนีล่าสุด เป็นตัวแทนในการคำนวณ Fixing Rate อื่น ๆ ที่ยังไม่เกิดขึ้นจริง  
 ผลตอบแทนตามเงื่อนไขตราสาร: อัตราการมีส่วนร่วม x  $\frac{[\text{ค่าสูงสุดระหว่าง (Index Q1 + Index Q2 + Index Q3 + ..... + Index Q20) / 20 - Index \text{ วันเริ่มต้น} \times 100], 0]}{\text{Index \text{ วันเริ่มต้น}}}$  x  $\frac{\text{EURTHB ณ วันสุดท้าย}}{\text{EURTHB ณ วันเข้าลงทุน}}$

ความเคลื่อนไหวดัชนี	สถิติความเคลื่อนไหวดัชนี	Note Fixing Detail																																																																																																	
<p><a href="https://exchangerate.krungthai.com/#/index-levels?code=JMAB392E">https://exchangerate.krungthai.com/#/index-levels?code=JMAB392E</a></p> <p>ให้ทำการเปลี่ยนตัวเลือก Index เป็น SOAIESG5</p>  <p>ตารางการชำระคืนเงินต้น</p> <table border="1"> <thead> <tr> <th>#</th> <th>Redemption Date</th> <th>Redemption Ratio</th> </tr> </thead> <tbody> <tr><td>1</td><td>27 Jan 2023</td><td>1%</td></tr> <tr><td>2</td><td>29 Jan 2024</td><td>1%</td></tr> <tr><td>3</td><td>27 Jan 2025</td><td>1%</td></tr> <tr><td>4</td><td>27 Jan 2026</td><td>1%</td></tr> <tr><td>5</td><td>27 Jan 2027</td><td>96%</td></tr> <tr><td colspan="2">Total</td><td>100%</td></tr> </tbody> </table>	#	Redemption Date	Redemption Ratio	1	27 Jan 2023	1%	2	29 Jan 2024	1%	3	27 Jan 2025	1%	4	27 Jan 2026	1%	5	27 Jan 2027	96%	Total		100%	<table border="1"> <thead> <tr> <th>สถิติย้อนหลัง</th> <th>การเปลี่ยนแปลง</th> </tr> </thead> <tbody> <tr><td>Past 1-Month Return</td><td>1.08%</td></tr> <tr><td>Past 3-Month Return</td><td>10.72%</td></tr> <tr><td>Past 6-Month Return</td><td>26.31%</td></tr> <tr><td>YTD</td><td>10.72%</td></tr> </tbody> </table>	สถิติย้อนหลัง	การเปลี่ยนแปลง	Past 1-Month Return	1.08%	Past 3-Month Return	10.72%	Past 6-Month Return	26.31%	YTD	10.72%	<table border="1"> <thead> <tr> <th>#</th> <th>Fixing Date</th> <th>Index</th> <th>#</th> <th>Fixing Date</th> <th>Index</th> </tr> </thead> <tbody> <tr><td>1</td><td>25 Apr 2022</td><td>172.90</td><td>11</td><td>25 Oct 2024</td><td></td></tr> <tr><td>2</td><td>25 Jul 2022</td><td>167.65</td><td>12</td><td>27 Jan 2025</td><td></td></tr> <tr><td>3</td><td>25 Oct 2022</td><td>149.13</td><td>13</td><td>25 Apr 2025</td><td></td></tr> <tr><td>4</td><td>25 Jan 2023</td><td>162.59</td><td>14</td><td>25 Jul 2025</td><td></td></tr> <tr><td>5</td><td>25 Apr 2023</td><td>154.56</td><td>15</td><td>27 Oct 2025</td><td></td></tr> <tr><td>6</td><td>25 Jul 2023</td><td>184.52</td><td>16</td><td>26 Jan 2026</td><td></td></tr> <tr><td>7</td><td>25 Oct 2023</td><td>179.14</td><td>17</td><td>27 Apr 2026</td><td></td></tr> <tr><td>8</td><td>25 Jan 2024</td><td>232.77</td><td>18</td><td>27 Jul 2026</td><td></td></tr> <tr><td>9</td><td>25 Apr 2024</td><td></td><td>19</td><td>26 Oct 2026</td><td></td></tr> <tr><td>10</td><td>25 Jul 2024</td><td></td><td>20</td><td>25 Jan 2027</td><td></td></tr> </tbody> </table> <p>Initial EURTHB: 37.4370</p>	#	Fixing Date	Index	#	Fixing Date	Index	1	25 Apr 2022	172.90	11	25 Oct 2024		2	25 Jul 2022	167.65	12	27 Jan 2025		3	25 Oct 2022	149.13	13	25 Apr 2025		4	25 Jan 2023	162.59	14	25 Jul 2025		5	25 Apr 2023	154.56	15	27 Oct 2025		6	25 Jul 2023	184.52	16	26 Jan 2026		7	25 Oct 2023	179.14	17	27 Apr 2026		8	25 Jan 2024	232.77	18	27 Jul 2026		9	25 Apr 2024		19	26 Oct 2026		10	25 Jul 2024		20	25 Jan 2027	
#	Redemption Date	Redemption Ratio																																																																																																	
1	27 Jan 2023	1%																																																																																																	
2	29 Jan 2024	1%																																																																																																	
3	27 Jan 2025	1%																																																																																																	
4	27 Jan 2026	1%																																																																																																	
5	27 Jan 2027	96%																																																																																																	
Total		100%																																																																																																	
สถิติย้อนหลัง	การเปลี่ยนแปลง																																																																																																		
Past 1-Month Return	1.08%																																																																																																		
Past 3-Month Return	10.72%																																																																																																		
Past 6-Month Return	26.31%																																																																																																		
YTD	10.72%																																																																																																		
#	Fixing Date	Index	#	Fixing Date	Index																																																																																														
1	25 Apr 2022	172.90	11	25 Oct 2024																																																																																															
2	25 Jul 2022	167.65	12	27 Jan 2025																																																																																															
3	25 Oct 2022	149.13	13	25 Apr 2025																																																																																															
4	25 Jan 2023	162.59	14	25 Jul 2025																																																																																															
5	25 Apr 2023	154.56	15	27 Oct 2025																																																																																															
6	25 Jul 2023	184.52	16	26 Jan 2026																																																																																															
7	25 Oct 2023	179.14	17	27 Apr 2026																																																																																															
8	25 Jan 2024	232.77	18	27 Jul 2026																																																																																															
9	25 Apr 2024		19	26 Oct 2026																																																																																															
10	25 Jul 2024		20	25 Jan 2027																																																																																															

# ประมาณการผลตอบแทนหุ้นกู้อนุพันธ์แฝงธนาคารกรุงไทย : ดัชนี JPM Mozaic XRP (KTB64-007)

ชื่อย่อดัชนี	ค่าดัชนี ณ วันเข้าลงทุน (16 May 2022)	ค่าดัชนีล่าสุด *	การเปลี่ยนแปลงมูลค่าดัชนีตั้งแต่วันเข้าลงทุน	ประมาณการผลตอบแทนสะสมก่อนปรับเงื่อนไขตราสาร	ส่วนร่วมผลตอบแทน (PR)	ประมาณการผลตอบแทนการลงทุนตามเงื่อนไขตราสาร *	ประมาณการผลตอบแทนการลงทุนหลังแปลงค่าเงินเป็นบาท *
JMAB392E	394.7250	398.9859	1.08%	1.08%	70.00%	0.76%	0.79%

\* ค่าดัชนีล่าสุด วันที่ 29 มีนาคม 2567 \*\* ในการคำนวณประมาณการผลตอบแทนตราสาร หากมี Fixing Rate จริง ใช้ Fixing Rate จริงในการคำนวณ และใช้ ค่าดัชนีล่าสุด เป็นตัวแทนในการคำนวณ Fixing Rate อื่น ๆ ที่ยังไม่เกิดขึ้นจริง  
 ผลตอบแทนตามเงื่อนไขตราสาร: อัตราการมีส่วนร่วม x  $\frac{[\text{Index วันสุดท้าย} - \text{Index วันเริ่มต้น}] \times 100}{\text{Index วันเริ่มต้น}}$  x  $\frac{\text{USDTHB ณ วันสุดท้าย}}{\text{USDTHB ณ วันเข้าลงทุน}}$

ความเคลื่อนไหวดัชนี	สถิติความเคลื่อนไหวดัชนี	Note Fixing Detail																
<a href="https://exchangerate.krungthai.com/#/index-levels?code=JMAB392E">https://exchangerate.krungthai.com/#/index-levels?code=JMAB392E</a>	<table border="1"> <thead> <tr> <th>สถิติย้อนหลัง</th> <th>การเปลี่ยนแปลง</th> </tr> </thead> <tbody> <tr> <td>Past 1-Month Return</td> <td>1.48%</td> </tr> <tr> <td>Past 3-Month Return</td> <td>2.96%</td> </tr> <tr> <td>Past 6-Month Return</td> <td>2.47%</td> </tr> <tr> <td>YTD</td> <td>2.96%</td> </tr> </tbody> </table>	สถิติย้อนหลัง	การเปลี่ยนแปลง	Past 1-Month Return	1.48%	Past 3-Month Return	2.96%	Past 6-Month Return	2.47%	YTD	2.96%	<table border="1"> <thead> <tr> <th>#</th> <th>Fixing Date</th> <th>Index</th> </tr> </thead> <tbody> <tr> <td>1</td> <td>12 May 2025</td> <td></td> </tr> </tbody> </table> <p>Initial USDTHB: 34.80</p>	#	Fixing Date	Index	1	12 May 2025	
	สถิติย้อนหลัง	การเปลี่ยนแปลง																
	Past 1-Month Return	1.48%																
	Past 3-Month Return	2.96%																
	Past 6-Month Return	2.47%																
YTD	2.96%																	
#	Fixing Date	Index																
1	12 May 2025																	

# ประมาณการผลตอบแทนหุ้นกู้อนุพันธ์แฝงธนาคารกรุงไทย : Citi DRP (KTB65-006)

ชื่อย่อดัชนี	ค่าดัชนี ณ วันเข้าลงทุน (6 Dec 2022)	ค่าดัชนีล่าสุด *	การเปลี่ยนแปลงมูลค่าดัชนีตั้งแต่วันเข้าลงทุน	ประมาณการผลตอบแทนสะสมก่อนปรับเงื่อนไขตราสาร	ส่วนร่วมผลตอบแทน (PR)	ประมาณการผลตอบแทนการลงทุนตามเงื่อนไขตราสารก่อนปรับค่าเงิน *	ประมาณการผลตอบแทนการลงทุนหลังแปลงค่าเงินเป็นบาท *
CIMARP23	495.4545	465.8476	-5.98%	-5.98%	70.00%	0.00%	0.00%

\* ค่าดัชนีล่าสุด วันที่ **29 มีนาคม 2567** \*\* ในการคำนวณประมาณการผลตอบแทนตราสาร หากมี Fixing Rate จริง ใช้ Fixing Rate จริงในการคำนวณ และใช้ ค่าดัชนีล่าสุด เป็นตัวแทนในการคำนวณ Fixing Rate อื่น ๆ ที่ยังไม่เกิดขึ้นจริง

ผลตอบแทนตามเงื่อนไขตราสาร: ปีที่ 1 : 1.00% ต่อปี  
 ปีที่ 2 : 1.00% ต่อปี  
 ปีที่ 3 : อัตราการมีส่วนร่วม x  $\frac{[\text{Index วันสุดท้าย} - \text{Index วันเริ่มต้น}] \times 100}{\text{Index วันเริ่มต้น}}$  , 0) x  $\frac{\text{USDTHB ณ วันสุดท้าย}}{\text{USDTHB ณ วันเข้าลงทุน}}$

ผลตอบแทนทำการพิจารณาเพียงการเคลื่อนไหวดัชนีโดยไม่ได้ทำการพิจารณาผลตอบแทนคงที่ 1.0%

ความเคลื่อนไหวดัชนี	สถิติความเคลื่อนไหวดัชนี	Note Fixing Detail																
<p><a href="https://exchangerate.krungthai.com/#/index-levels?code=JMAB392E">https://exchangerate.krungthai.com/#/index-levels?code=JMAB392E</a></p> <p>ให้ทำการเปลี่ยนตัวเลือก Index เป็น CIMARP23</p> 	<table border="1"> <thead> <tr> <th>สถิติย้อนหลัง</th> <th>การเปลี่ยนแปลง</th> </tr> </thead> <tbody> <tr> <td>Past 1-Month Return</td> <td>0.79%</td> </tr> <tr> <td>Past 3-Month Return</td> <td>1.33%</td> </tr> <tr> <td>Past 6-Month Return</td> <td>-1.39%</td> </tr> <tr> <td>YTD</td> <td>1.33%</td> </tr> </tbody> </table>	สถิติย้อนหลัง	การเปลี่ยนแปลง	Past 1-Month Return	0.79%	Past 3-Month Return	1.33%	Past 6-Month Return	-1.39%	YTD	1.33%	<table border="1"> <thead> <tr> <th>#</th> <th>Fixing Date</th> <th>Index</th> </tr> </thead> <tbody> <tr> <td>1</td> <td>1 Dec 2025</td> <td></td> </tr> </tbody> </table> <p>Initial USDTHB: 34.74</p>	#	Fixing Date	Index	1	1 Dec 2025	
สถิติย้อนหลัง	การเปลี่ยนแปลง																	
Past 1-Month Return	0.79%																	
Past 3-Month Return	1.33%																	
Past 6-Month Return	-1.39%																	
YTD	1.33%																	
#	Fixing Date	Index																
1	1 Dec 2025																	

# ประมาณการผลตอบแทนหุ้นกู้อนุพันธ์แฝงธนาคารกรุงไทย : PIMCO GIS Income Fund (KTB65-007)

ชื่อย่อดัชนี	ค่าดัชนี ณ วันเข้าลงทุน (26 Jan 2023)	ค่าดัชนีล่าสุด *	การเปลี่ยนแปลงมูลค่า ดัชนีตั้งแต่วันเข้าลงทุน	ประมาณการ ผลตอบแทนสะสมก่อน ปรับเงื่อนไขตราสาร	ส่วนร่วมผลตอบแทน (PR)	ประมาณการ ผลตอบแทนการลงทุน ตามเงื่อนไขตราสาร *	ประมาณการ ผลตอบแทนการลงทุน หลังแปลงค่าเงิน เป็นบาท *
PIMEJHA	987	973	-1.42%	-1.52%	120%	0.00%	0.00%

\* ค่าดัชนีล่าสุด วันที่ **29 มีนาคม 2567** \*\* ในการคำนวณประมาณการผลตอบแทนตราสาร หากมี Fixing Rate จริง ใช้ Fixing Rate จริงในการคำนวณ และใช้ ค่าดัชนีล่าสุด เป็นตัวแทนในการคำนวณ Fixing Rate อื่น ๆ ที่ยังไม่เกิดขึ้นจริง  
 ผลตอบแทนตามเงื่อนไขตราสาร: ปีที่ 3 : อัตราการมีส่วนร่วม x max [Final Price/Strike Price) -1, 0] x (Final JPYTHB/Initial JPYTHB)  
 Final Price = ค่าเฉลี่ย NAV ณ สิ้นปีที่ 1,2 และ 3

ความเคลื่อนไหวดัชนี	สถิติความเคลื่อนไหวดัชนี	Note Fixing Detail																						
<a href="https://www.pimco.com.sg/en-sg/investments/gis/income-fund/e-jpy-hedged-acc">https://www.pimco.com.sg/en-sg/investments/gis/income-fund/e-jpy-hedged-acc</a>	<table border="1"> <thead> <tr> <th>สถิตีย้อนหลัง</th> <th>การเปลี่ยนแปลง</th> </tr> </thead> <tbody> <tr> <td>Past 1-Month Return</td> <td>0.72%</td> </tr> <tr> <td>Past 3-Month Return</td> <td>-0.21%</td> </tr> <tr> <td>Past 6-Month Return</td> <td>3.62%</td> </tr> <tr> <td>YTD</td> <td>-0.21%</td> </tr> </tbody> </table>	สถิตีย้อนหลัง	การเปลี่ยนแปลง	Past 1-Month Return	0.72%	Past 3-Month Return	-0.21%	Past 6-Month Return	3.62%	YTD	-0.21%	<table border="1"> <thead> <tr> <th>#</th> <th>Fixing Date</th> <th>Index</th> </tr> </thead> <tbody> <tr> <td>1</td> <td>22 Jan 2024</td> <td>970</td> </tr> <tr> <td>2</td> <td>22 Jan 2025</td> <td></td> </tr> <tr> <td>3</td> <td>22 Jan 2026</td> <td></td> </tr> </tbody> </table> <p>Initial JPYTHB: 0.2524</p>	#	Fixing Date	Index	1	22 Jan 2024	970	2	22 Jan 2025		3	22 Jan 2026	
	สถิตีย้อนหลัง	การเปลี่ยนแปลง																						
	Past 1-Month Return	0.72%																						
	Past 3-Month Return	-0.21%																						
	Past 6-Month Return	3.62%																						
YTD	-0.21%																							
#	Fixing Date	Index																						
1	22 Jan 2024	970																						
2	22 Jan 2025																							
3	22 Jan 2026																							




# ประมาณการผลตอบแทนหุ้นกู้อนุพันธ์แฝงธนาคารกรุงไทย : BNP Alpha Commodity (KTB65-017)

ชื่อย่อดัชนี	ค่าดัชนี ณ วันเข้าลงทุน (24 Mar 2023)	ค่าดัชนีล่าสุด *	การเปลี่ยนแปลงมูลค่าดัชนีตั้งแต่วันเข้าลงทุน	ประมาณการผลตอบแทนสะสมก่อนปรับเงื่อนไขตราสาร	ส่วนร่วมผลตอบแทน (PR)	ประมาณการผลตอบแทนการลงทุนตามเงื่อนไขตราสาร *	ประมาณการผลตอบแทนการลงทุนหลังแปลงค่าเงินเป็นบาท *
BNPXAWR	300.1859	305.9757	1.93%	1.93%	100%	1.93%	2.06%

\* ค่าดัชนีล่าสุด วันที่ 29 มีนาคม 2567 \*\* ในการคำนวณประมาณการผลตอบแทนตราสาร หากมี Fixing Rate จริง ใช้ Fixing Rate จริงในการคำนวณ และใช้ ค่าดัชนีล่าสุด เป็นตัวแทนในการคำนวณ Fixing Rate อื่น ๆ ที่ยังไม่เกิดขึ้นจริง

ผลตอบแทนตามเงื่อนไขตราสาร: ปีที่ 1 และ 2: 0.50% ต่อปี

$$\text{ปีที่ 3} = \text{อัตราการมีส่วนร่วม} \times \frac{[\text{Index วันสุดท้าย} - \text{Index วันเริ่มต้น} \times 100], 0}{\text{Index วันเริ่มต้น}} \times \frac{\text{USDTHB ณ วันสุดท้าย}}{\text{USDTHB ณ วันเข้าลงทุน}}$$

ความเคลื่อนไหวดัชนี	สถิติความเคลื่อนไหวดัชนี	Note Fixing Detail																
<p><a href="https://exchangerate.krungthai.com/#/index-levels?code=JMAB392E">https://exchangerate.krungthai.com/#/index-levels?code=JMAB392E</a></p> <p>ให้ทำการเปลี่ยนตัวเลือก Index เป็น BNPXAWR</p> 	<table border="1"> <thead> <tr> <th>สถิติย้อนหลัง</th> <th>การเปลี่ยนแปลง</th> </tr> </thead> <tbody> <tr> <td>Past 1-Month Return</td> <td>0.66%</td> </tr> <tr> <td>Past 3-Month Return</td> <td>1.95%</td> </tr> <tr> <td>Past 6-Month Return</td> <td>0.53%</td> </tr> <tr> <td>YTD</td> <td>1.95%</td> </tr> </tbody> </table>	สถิติย้อนหลัง	การเปลี่ยนแปลง	Past 1-Month Return	0.66%	Past 3-Month Return	1.95%	Past 6-Month Return	0.53%	YTD	1.95%	<table border="1"> <thead> <tr> <th>#</th> <th>Fixing Date</th> <th>Index</th> </tr> </thead> <tbody> <tr> <td>1</td> <td>23 Mar 2026</td> <td></td> </tr> </tbody> </table> <p>Initial USDTHB: 34.142</p>	#	Fixing Date	Index	1	23 Mar 2026	
สถิติย้อนหลัง	การเปลี่ยนแปลง																	
Past 1-Month Return	0.66%																	
Past 3-Month Return	1.95%																	
Past 6-Month Return	0.53%																	
YTD	1.95%																	
#	Fixing Date	Index																
1	23 Mar 2026																	


# ประมาณการผลตอบแทนหุ้นกู้อนุพันธ์แฝงธนาคารกรุงไทย : UBS XRP 2.0 (KTB65-029)

ชื่อย่อดัชนี	ค่าดัชนี ณ วันเข้าลงทุน (30 Jun 2023)	ค่าดัชนีล่าสุด *	การเปลี่ยนแปลงมูลค่าดัชนีตั้งแต่วันเข้าลงทุน	ประมาณการผลตอบแทนสะสมก่อนปรับเงื่อนไขตราสาร	ส่วนร่วมผลตอบแทน (PR)	ประมาณการผลตอบแทนการลงทุนตามเงื่อนไขตราสาร *	ประมาณการผลตอบแทนการลงทุนหลังแปลงค่าเงินเป็นบาท *
UBCS1XRP	498.92	497.25	-0.33%	-0.33%	80%	0.00%	0.00%

\* ค่าดัชนีล่าสุด วันที่ 29 มีนาคม 2567 \*\* ในการคำนวณประมาณการผลตอบแทนตราสาร หากมี Fixing Rate จริง ใช้ Fixing Rate จริงในการคำนวณ และใช้ ค่าดัชนีล่าสุด เป็นตัวแทนในการคำนวณ Fixing Rate อื่น ๆ ที่ยังไม่เกิดขึ้นจริง  
ผลตอบแทนตามเงื่อนไขตราสาร: ปีที่ 1 และ 2: 0.50% ต่อปี

$$\text{ปีที่ 3} = \text{อัตราดอกเบี้ยส่วนร่วม} \times [\text{Final Fixing} - \text{Initial Fixing} \times 100, 0] \times \frac{\text{USDTHB ณ วันสุดท้าย}}{\text{USDTHB ณ วันเข้าลงทุน}}$$

(Initial Fixing: ค่าเฉลี่ยดัชนี วันที่ 30/6/23 = 498.49, 5/7/23 = 497.95 และ 6/7/23 = 500.31)

ความเคลื่อนไหวดัชนี	สถิติความเคลื่อนไหวดัชนี	Note Fixing Detail																
<p><a href="https://exchangerate.krungthai.com/#/index-levels?code=JMAB392E">https://exchangerate.krungthai.com/#/index-levels?code=JMAB392E</a></p> 	<table border="1"> <thead> <tr> <th>สถิติย้อนหลัง</th> <th>การเปลี่ยนแปลง</th> </tr> </thead> <tbody> <tr> <td>Past 1-Month Return</td> <td>0.31%</td> </tr> <tr> <td>Past 3-Month Return</td> <td>2.21%</td> </tr> <tr> <td>Past 6-Month Return</td> <td>0.91%</td> </tr> <tr> <td>YTD</td> <td>2.21%</td> </tr> </tbody> </table>	สถิติย้อนหลัง	การเปลี่ยนแปลง	Past 1-Month Return	0.31%	Past 3-Month Return	2.21%	Past 6-Month Return	0.91%	YTD	2.21%	<table border="1"> <thead> <tr> <th>#</th> <th>Fixing Date</th> <th>Index</th> </tr> </thead> <tbody> <tr> <td>1</td> <td>25 June 2026</td> <td></td> </tr> </tbody> </table> <p>Initial USDTHB: 35.580</p>	#	Fixing Date	Index	1	25 June 2026	
สถิติย้อนหลัง	การเปลี่ยนแปลง																	
Past 1-Month Return	0.31%																	
Past 3-Month Return	2.21%																	
Past 6-Month Return	0.91%																	
YTD	2.21%																	
#	Fixing Date	Index																
1	25 June 2026																	

# ประมาณการผลตอบแทนหุ้นกู้อนุพันธ์แฝงธนาคารกรุงไทย : Alternative Funds Index (KTB66-001, KTB66-008)

ชื่อย่อดัชนี	KTB66-001 ค่าดัชนี ณ วันเข้าลงทุน (25 Sep 2023)	ค่าดัชนีล่าสุด *	การเปลี่ยนแปลงมูลค่า ดัชนีตั้งแต่วันเข้าลงทุน	ประมาณการ ผลตอบแทนสะสมก่อน ปรับเงื่อนไขตราสาร	ส่วนร่วมผลตอบแทน (PR)	ประมาณการ ผลตอบแทนการลงทุน ตามเงื่อนไขตราสาร *	ประมาณการ ผลตอบแทนการลงทุน หลังแปลงค่าเงิน เป็นบาท *
SOALTFVT	117.54	120.42	2.45%	2.45%	100%	2.45%	2.47%
ชื่อย่อดัชนี	KTB66-008 ค่าดัชนี ณ วันเข้าลงทุน (4 Dec 2023)	ค่าดัชนีล่าสุด *	การเปลี่ยนแปลงมูลค่า ดัชนีตั้งแต่วันเข้าลงทุน	ประมาณการ ผลตอบแทนสะสมก่อน ปรับเงื่อนไขตราสาร	ส่วนร่วมผลตอบแทน (PR)	ประมาณการ ผลตอบแทนการลงทุน ตามเงื่อนไขตราสาร *	ประมาณการ ผลตอบแทนการลงทุน หลังแปลงค่าเงิน เป็นบาท *
SOALTFVT	117.28	120.42	2.68%	2.68%	100%	2.68%	2.80%

\* ค่าดัชนีล่าสุด วันที่ 29 มีนาคม 2567 \*\* ในการคำนวณประมาณการผลตอบแทนตราสาร หากมี Fixing Rate จริง ใช้ Fixing Rate จริงในการคำนวณ และใช้ ค่าดัชนีล่าสุด เป็นตัวแทนในการคำนวณ Fixing Rate อื่น ๆ ที่ยังไม่เกิดขึ้นจริง  
ผลตอบแทนตามเงื่อนไขตราสาร: ปีที่ 1 และ 2: 0.50% ต่อปี

$$\text{ปีที่ 3} = \text{อัตราการมีส่วนร่วม} \times \left[ \frac{\text{Index วันสุดท้าย} - \text{Index วันเริ่มต้น} \times 100}{\text{Index วันเริ่มต้น}}, 0 \right] \times \frac{\text{USDTHB ณ วันสุดท้าย}}{\text{USDTHB ณ วันเข้าลงทุน}}$$

## ความเคลื่อนไหวดัชนี

<https://exchangerate.krungthai.com/#/index-levels?code=JMAB392E>

ให้ทำการเปลี่ยนตัวเลือก Index เป็น SOALTFVT



## สถิติความเคลื่อนไหวดัชนี

สถิติย้อนหลัง	การเปลี่ยนแปลง
Past 1-Month Return	1.19%
Past 3-Month Return	2.27%
Past 6-Month Return	2.63%
YTD	2.27%

## Note Fixing Detail

Note	#	Fixing Date	Index
KTB66-001	1	15 Sep 2026	

Initial USDTHB: 36.0867

Note	#	Fixing Date	Index
KTB66-008	1	24 Nov 2026	

Initial USDTHB: 34.8000

# ประมาณการผลตอบแทนหุ้นกู้อนุพันธ์แฝงธนาคารกรุงไทย : GEAR (KTB66-011)

ชื่อย่อดัชนี	ค่าดัชนี ณ วันเข้าลงทุน (2 Feb 2024)	ค่าดัชนีล่าสุด *	การเปลี่ยนแปลงมูลค่า ดัชนีตั้งแต่วันเข้าลงทุน	ประมาณการ ผลตอบแทนสะสมก่อน ปรับเงื่อนไขตราสาร	ส่วนร่วมผลตอบแทน (PR)	ประมาณการ ผลตอบแทนการลงทุน ตามเงื่อนไขตราสาร *	ประมาณการ ผลตอบแทนการลงทุน หลังแปลงค่าเงิน เป็นบาท *
OMGACH	11.3967	11.4246	0.24%	0.24%	75%	0.18%	0.18%

\* ค่าดัชนีล่าสุด วันที่ **29 มีนาคม 2567** \*\* ในการคำนวณประมาณการผลตอบแทนตราสาร หากมี Fixing Rate จริง ใช้ Fixing Rate จริงในการคำนวณ และใช้ ค่าดัชนีล่าสุด เป็นตัวแทนในการคำนวณ Fixing Rate อื่น ๆ ที่ยังไม่เกิดขึ้นจริง  
 ผลตอบแทนตามเงื่อนไขตราสาร: ปีที่ 3 = อัตราการมีส่วนร่วม x  $\frac{[\text{Final Fixing} - \text{Initial Fixing} \times 100], 0]}{\text{Index วันเริ่มต้น}}$  x  $\frac{\text{CHFTHB ณ วันสุดท้าย}}{\text{CHFTHB ณ วันเข้าลงทุน}}$

ความเคลื่อนไหวดัชนี	สถิติความเคลื่อนไหวดัชนี	Note Fixing Detail																
<a href="https://www.jupiteram.com/uk/en/professional/product-page/jupiter-merian-global-equity-absolute-return-fund-l-chf-acc-hsc/">https://www.jupiteram.com/uk/en/professional/product-page/jupiter-merian-global-equity-absolute-return-fund-l-chf-acc-hsc/</a>	<table border="1"> <thead> <tr> <th>สถิตีย้อนหลัง</th> <th>การเปลี่ยนแปลง</th> </tr> </thead> <tbody> <tr> <td>Past 1-Month Return</td> <td>-0.26%</td> </tr> <tr> <td>Past 3-Month Return</td> <td>2.63%</td> </tr> <tr> <td>Past 6-Month Return</td> <td>3.94%</td> </tr> <tr> <td>YTD</td> <td>2.63%</td> </tr> </tbody> </table>	สถิตีย้อนหลัง	การเปลี่ยนแปลง	Past 1-Month Return	-0.26%	Past 3-Month Return	2.63%	Past 6-Month Return	3.94%	YTD	2.63%	<table border="1"> <thead> <tr> <th>#</th> <th>Fixing Date</th> <th>Index</th> </tr> </thead> <tbody> <tr> <td>1</td> <td>3 Feb 2027</td> <td></td> </tr> </tbody> </table> <p>Initial CHFTHB: 41.25</p>	#	Fixing Date	Index	1	3 Feb 2027	
สถิตีย้อนหลัง	การเปลี่ยนแปลง																	
Past 1-Month Return	-0.26%																	
Past 3-Month Return	2.63%																	
Past 6-Month Return	3.94%																	
YTD	2.63%																	
#	Fixing Date	Index																
1	3 Feb 2027																	

# ประมาณการผลตอบแทนหุ้นกู้อนุพันธ์แฝงธนาคารกรุงไทย : IEF Shark Fin Bull Note (KTB66-014)

ชื่อย่อดัชนี	ค่าดัชนี ณ วันเข้าลงทุน (23 Feb 2024)	ค่าดัชนีล่าสุด *	การเปลี่ยนแปลงมูลค่า ดัชนีตั้งแต่วันเข้าลงทุน	ประมาณการ ผลตอบแทนสะสมก่อน ปรับเงื่อนไขตราสาร	ส่วนร่วมผลตอบแทน (PR)	ประมาณการ ผลตอบแทนการลงทุน ตามเงื่อนไขตราสาร *	ประมาณการ ผลตอบแทนการลงทุน หลังแปลงค่าเงิน เป็นบาท *
IEF UQ	94.04	94.66	0.66%	0.66%	90%	0.59%	0.60%

\*ค่าดัชนีล่าสุด วันที่ **29 มีนาคม 2567** \*\*ในการคำนวณประมาณการผลตอบแทนตราสาร หากมี Fixing Rate จริง ใช้ Fixing Rate จริงในการคำนวณ และใช้ ค่าดัชนีล่าสุด เป็นตัวแทนในการคำนวณ Fixing Rate อื่น ๆ ที่ยังไม่เกิดขึ้นจริง  
 ผลตอบแทนตามเงื่อนไขตราสาร: จ่ายเมื่อครบกำหนด ตลอดระยะเวลา ณ วันใดวันหนึ่ง  
 หากราคาดัชนีเคยแตะหรือวิ่งเกิน 115% ของราคาดัชนีเริ่มต้น ผลตอบแทน 1% x (Final USDTHB/Initial USDTHB)  
 หากไม่เคยแตะ ผลตอบแทน = อัตราการมีส่วนร่วม x [Final Price/Strike Price) - 1 x (Final USDTHB/Initial USDTHB)

ความเคลื่อนไหวดัชนี	สถิติความเคลื่อนไหวดัชนี	Note Fixing Detail																
<a href="https://www.ishares.com/us/products/239456/ishares-710-year-treasury-bond-etf">https://www.ishares.com/us/products/239456/ishares-710-year-treasury-bond-etf</a>	<table border="1"> <thead> <tr> <th>สถิตีย้อนหลัง</th> <th>การเปลี่ยนแปลง</th> </tr> </thead> <tbody> <tr> <td>Past 1-Month Return</td> <td>0.47%</td> </tr> <tr> <td>Past 3-Month Return</td> <td>-1.79%</td> </tr> <tr> <td>Past 6-Month Return</td> <td>3.35%</td> </tr> <tr> <td>YTD</td> <td>-1.79%</td> </tr> </tbody> </table>	สถิตีย้อนหลัง	การเปลี่ยนแปลง	Past 1-Month Return	0.47%	Past 3-Month Return	-1.79%	Past 6-Month Return	3.35%	YTD	-1.79%	<table border="1"> <thead> <tr> <th>#</th> <th>Fixing Date</th> <th>Index</th> </tr> </thead> <tbody> <tr> <td>1</td> <td>20 Aug 2025</td> <td></td> </tr> </tbody> </table> <p>Initial USDTHB: 35.87</p>	#	Fixing Date	Index	1	20 Aug 2025	
สถิตีย้อนหลัง	การเปลี่ยนแปลง																	
Past 1-Month Return	0.47%																	
Past 3-Month Return	-1.79%																	
Past 6-Month Return	3.35%																	
YTD	-1.79%																	
#	Fixing Date	Index																
1	20 Aug 2025																	

# ประมาณการผลตอบแทนหุ้นกู้อนุพันธ์แฝงธนาคารกรุงไทย : Inverse Floater/ Fixed Range Inverse Floater Note

Product Code	ค่าดัชนีอ้างอิง	ค่าดัชนีล่าสุด *	เงื่อนไขผลตอบแทนการลงทุน (สกุลเงินบาท)	ประมาณการผลตอบแทน % ต่อปี (สกุลเงินบาท) **
KTB64-014	3mCompounded THOR	2.50107	งวดที่ 1-8: 2.50% - 3mCompounded THOR, min 0.50%, max 2.50%	0.92%
KTB64-021	3mCompounded THOR	2.50107	งวดที่ 1: 2.75% งวดที่ 2-8 3.25% - 3mCompounded THOR, min 0.50%, max 3.25%	1.45%
KTB64-022	3mCompounded THOR	2.50107	งวดที่ 1: 3.50% งวดที่ 2-8 4.50% - (2x3mCompounded THOR), min 0.50%, max 4.50%	1.31%
KTB64-023	3mCompounded THOR	2.50107	งวดที่ 1: 2.75% งวดที่ 2-8 3.25% - 3mCompounded THOR, min 0.50%	1.42%
KTB64-024	3mCompounded THOR	2.50107	งวดที่ 1: 3.50% งวดที่ 2-8 4.50% - (2x3mCompounded THOR), min 0.50%	1.27%
KTB64-028	3mCompounded THOR	2.50107	งวดที่ 1: 2.50% งวดที่ 2-9 5.55% - (2x3mCompounded THOR), min 0.50%, max 2.05%	1.26%

\* ค่าดัชนีล่าสุด 29 มีนาคม 2567 \*\* ในกรณีสถานการณ์ประมาณการผลตอบแทนตราสาร หากมีการจ่ายผลตอบแทนจริงในงวดใดใช้อัตราผลตอบแทนจริงในการคำนวณงวดดอกเบี่ยนั้น และใช้ประมาณการผลตอบแทนโดยอ้างอิง 3 Months THB-THOR OIS Compounding with Observation Period Shift ล่าสุดเป็นตัวแทนในการคำนวณดอกเบี่ยจ่ายในงวดอื่น ๆ ที่ยังไม่เกิดขึ้นจริง

# ประมาณการผลตอบแทนหุ้นกู้อนุพันธ์แฝงธนาคารกรุงไทย : Inverse Floater/ Fixed Range Inverse Floater Note

Product Code	ค่าดัชนีอ้างอิง	ค่าดัชนีล่าสุด *	เงื่อนไขผลตอบแทนการลงทุน (สกุลเงินบาท)	ประมาณการผลตอบแทน % ต่อปี (สกุลเงินบาท) **
KTB65-001	3mCompounded THOR	2.50107	<p>งวดที่ 1: 2.50%</p> <p>งวดที่ 2-9 5.55% - (2x3mCompounded THOR), min 0.50%, max 2.05%</p> <p>[หากอัตราดอกเบี้ยอ้างอิง &lt; 1.75%, ผลตอบแทน 2.05% หากอัตราดอกเบี้ยอ้างอิง &gt; 1.75%, 5.55% - (2x3mCompounded THOR) ต่ำสุด 0.5%]</p>	1.20%
KTB65-002	3mCompounded THOR	2.50107	<p>งวดที่ 1: 1.45%</p> <p>งวดที่ 2-4 4.95% - (2x3mCompounded THOR), min 0.50%, max 1.45%</p> <p>[หากอัตราดอกเบี้ยอ้างอิง &lt; 1.75%, ผลตอบแทน 1.45% หากอัตราดอกเบี้ยอ้างอิง &gt; 1.75%, 4.95% - (2x3mCompounded THOR) ต่ำสุด 0.5%]</p>	1.16%
ความเคลื่อนไหวดัชนี	<a href="https://www.bot.or.th/App/THOR">https://www.bot.or.th/App/THOR</a>			

\* ค่าดัชนีล่าสุด 29 มีนาคม 2567 \*\* ในการคำนวณประมาณการผลตอบแทนตราสาร หากมีการจ่ายผลตอบแทนจริงในงวดใดใช้อัตราผลตอบแทนจริงในการคำนวณงวดดอกเบี้ยนั้น และใช้ประมาณการผลตอบแทนโดยอ้างอิง 3 Months THB-THOR OIS Compounding with Observation Period Shift ล่าสุดเป็นตัวแทนในการคำนวณดอกเบี้ยจ่ายในงวดอื่น ๆ ที่ยังไม่เกิดขึ้นจริง

# ประมาณการผลตอบแทนหุ้นกู้อนุพันธ์แฝงธนาคารกรุงไทย : Step-up Callable Bonus Note

Product Code	คำดัชนีอ้างอิง	คำดัชนีล่าสุด *	เงื่อนไขผลตอบแทนการลงทุน (สกุลเงินบาท)	ประมาณการผลตอบแทน % ต่อปี (สกุลเงินบาท) **																		
KTB65-005 KTB65-009 KTB65-016	3mCompounded THOR	2.50107	อัตราดอกเบี้ยพื้นฐาน	<table border="1"> <thead> <tr> <th>ปีที่</th> <th>ดอกเบี่ยพื้นฐาน</th> <th>ผลตอบแทนดอกเบี่ยพื้นฐานเฉลี่ยก่อนหักภาษีกรณีธนาคารใดต่อวัน สิ้นปีต่างๆ</th> </tr> </thead> <tbody> <tr> <td>1</td> <td>1.65</td> <td>1.65</td> </tr> <tr> <td>2</td> <td>2.30</td> <td>1.98</td> </tr> <tr> <td>3</td> <td>3.00</td> <td>2.32</td> </tr> <tr> <td>4</td> <td>3.70</td> <td>2.66</td> </tr> <tr> <td>5</td> <td>4.40</td> <td>3.01</td> </tr> </tbody> </table>	ปีที่	ดอกเบี่ยพื้นฐาน	ผลตอบแทนดอกเบี่ยพื้นฐานเฉลี่ยก่อนหักภาษีกรณีธนาคารใดต่อวัน สิ้นปีต่างๆ	1	1.65	1.65	2	2.30	1.98	3	3.00	2.32	4	3.70	2.66	5	4.40	3.01
			ปีที่		ดอกเบี่ยพื้นฐาน	ผลตอบแทนดอกเบี่ยพื้นฐานเฉลี่ยก่อนหักภาษีกรณีธนาคารใดต่อวัน สิ้นปีต่างๆ																
			1		1.65	1.65																
			2		2.30	1.98																
			3		3.00	2.32																
			4		3.70	2.66																
			5		4.40	3.01																
ปีที่	อัตราดอกเบี้ยพื้นฐาน (ต่อปี)																					
1	1.65%																					
2	2.30%																					
3	3.00%																					
4	3.70%																					
5	4.40%																					
อัตราดอกเบี้ยพิเศษ	ปีที่	อัตราดอกเบี้ยพิเศษ (ต่อปี)																				
1		Max [0, (3mCompounded THOR -3.00%)]																				
ธนาคารมีสิทธิไต่ถอนหุ้นกุก่อนกำหนด เริ่มตั้งแต่สิ้นปีที่ 1 และทุกงวดดอกเบี่ย (ทุก 3 เดือน) หลังจากนั้น																						
ความเคลื่อนไหวดัชนี	<a href="https://www.bot.or.th/App/THOR">https://www.bot.or.th/App/THOR</a>																					

\* คำดัชนีล่าสุด 29 มีนาคม 2567 \*\* ในการคำนวณประมาณการผลตอบแทนตราสาร หากมีการจ่ายผลตอบแทนจริงในงวดใดใช้อัตราผลตอบแทนจริงในการคำนวณงวดดอกเบี่ยนั้น และใช้ประมาณการผลตอบแทนโดยอ้างอิง 3 Months THB-THOR OIS Compounding with Observation Period Shift ล่าสุดเป็นตัวแทนในการคำนวณดอกเบี่ยจ่ายในงวดอื่น ๆ ที่ยังไม่เกิดขึ้นจริง



# ประมาณการผลตอบแทนหุ้นกู้อนุพันธ์แฝงธนาคารกรุงไทย : Step-up Callable Bonus Note

Product Code	ค่าดัชนีอ้างอิง	ค่าดัชนีล่าสุด *	เงื่อนไขผลตอบแทนการลงทุน (สกุลเงินบาท)	ประมาณการผลตอบแทน % ต่อปี (สกุลเงินบาท) * *												
KTB65-019	6mCompounded THOR	2.50108	อัตราดอกเบี้ยพื้นฐาน	<table border="1"> <thead> <tr> <th>เดือนที่</th> <th>ดอกเบี้ยพื้นฐาน</th> <th>ผลตอบแทนดอกเบี้ยพื้นฐานเฉลี่ยก่อนหักภาษี กรณีธนาคารไต่ถอน ณ สิ้นปีต่างๆ</th> </tr> </thead> <tbody> <tr> <td>1 - 9</td> <td>0.65</td> <td>0.65</td> </tr> <tr> <td>10 - 15</td> <td>1.20</td> <td>0.87</td> </tr> </tbody> </table>	เดือนที่	ดอกเบี้ยพื้นฐาน	ผลตอบแทนดอกเบี้ยพื้นฐานเฉลี่ยก่อนหักภาษี กรณีธนาคารไต่ถอน ณ สิ้นปีต่างๆ	1 - 9	0.65	0.65	10 - 15	1.20	0.87			
			เดือนที่		ดอกเบี้ยพื้นฐาน	ผลตอบแทนดอกเบี้ยพื้นฐานเฉลี่ยก่อนหักภาษี กรณีธนาคารไต่ถอน ณ สิ้นปีต่างๆ										
1 - 9	0.65	0.65														
10 - 15	1.20	0.87														
		อัตราดอกเบี้ยพิเศษ	<table border="1"> <thead> <tr> <th>ปีที่</th> <th>อัตราดอกเบี้ยพิเศษ (ต่อปี)</th> </tr> </thead> <tbody> <tr> <td>1</td> <td>Max [0, (6mCompounded THOR -3.00%)]</td> </tr> </tbody> </table>	ปีที่	อัตราดอกเบี้ยพิเศษ (ต่อปี)	1	Max [0, (6mCompounded THOR -3.00%)]									
ปีที่	อัตราดอกเบี้ยพิเศษ (ต่อปี)															
1	Max [0, (6mCompounded THOR -3.00%)]															
ธนาคารสามารถใช้สิทธิไต่ถอนหุ้นกู้ก่อนครบกำหนด วันที่ 21 ก.พ. 67 และทุกงวดดอกเบี้ยหลังจากนั้น																
KTB65-020	6mCompounded THOR	2.50108	อัตราดอกเบี้ยพื้นฐาน	<table border="1"> <thead> <tr> <th>เดือนที่</th> <th>ดอกเบี้ยพื้นฐาน</th> <th>ผลตอบแทนดอกเบี้ยพื้นฐานเฉลี่ยก่อนหักภาษี กรณีธนาคารไต่ถอน ณ สิ้นปีต่างๆ</th> </tr> </thead> <tbody> <tr> <td>1 - 9</td> <td>0.65</td> <td>0.65</td> </tr> <tr> <td>10 - 15</td> <td>1.50</td> <td>0.98</td> </tr> <tr> <td>16 - 21</td> <td>1.75</td> <td>1.20</td> </tr> </tbody> </table>	เดือนที่	ดอกเบี้ยพื้นฐาน	ผลตอบแทนดอกเบี้ยพื้นฐานเฉลี่ยก่อนหักภาษี กรณีธนาคารไต่ถอน ณ สิ้นปีต่างๆ	1 - 9	0.65	0.65	10 - 15	1.50	0.98	16 - 21	1.75	1.20
			เดือนที่		ดอกเบี้ยพื้นฐาน	ผลตอบแทนดอกเบี้ยพื้นฐานเฉลี่ยก่อนหักภาษี กรณีธนาคารไต่ถอน ณ สิ้นปีต่างๆ										
1 - 9	0.65	0.65														
10 - 15	1.50	0.98														
16 - 21	1.75	1.20														
		อัตราดอกเบี้ยพิเศษ	<table border="1"> <thead> <tr> <th>ปีที่</th> <th>อัตราดอกเบี้ยพิเศษ (ต่อปี)</th> </tr> </thead> <tbody> <tr> <td>1</td> <td>Max [0, (6mCompounded THOR -3.00%)]</td> </tr> </tbody> </table>	ปีที่	อัตราดอกเบี้ยพิเศษ (ต่อปี)	1	Max [0, (6mCompounded THOR -3.00%)]									
ปีที่	อัตราดอกเบี้ยพิเศษ (ต่อปี)															
1	Max [0, (6mCompounded THOR -3.00%)]															
ธนาคารสามารถใช้สิทธิไต่ถอนหุ้นกู้ก่อนครบกำหนด วันที่ 21 ส.ค. 67 และทุกงวดดอกเบี้ยหลังจากนั้น																
ความเคลื่อนไหวดัชนี	<a href="https://www.bot.or.th/App/THOR">https://www.bot.or.th/App/THOR</a>															

\* ค่าดัชนีล่าสุด 29 มีนาคม 2567 \*\* ในการคำนวณประมาณการผลตอบแทนตราสาร หากมีการจ่ายผลตอบแทนจริงในช่วงใดใช้อัตราผลตอบแทนจริงในการคำนวณงวดดอกเบี้ยนั้น และใช้ประมาณการผลตอบแทนโดยอ้างอิง 3 Months THB-THOR OIS Compounding with Observation Period Shift ล่าสุดเป็นตัวแทนในการคำนวณดอกเบี้ยจ่ายในช่วงอื่น ๆ ที่ยังไม่เกิดขึ้นจริง

# ประมาณการผลตอบแทนหุ้นกู้อนุพันธ์แฝงธนาคารกรุงไทย : Step-up Callable Bonus Note

Product Code	คำดัชนีอ้างอิง	คำดัชนีล่าสุด *	เงื่อนไขผลตอบแทนการลงทุน (สกุลเงินบาท)	ประมาณการผลตอบแทน % ต่อปี (สกุลเงินบาท) **																		
KTB66-003	3mCompounded THOR	2.50107	อัตราดอกเบี้ยพื้นฐาน	<table border="1"> <thead> <tr> <th>ปีที่</th> <th>ดอกเบี้ยพื้นฐาน</th> <th>ผลตอบแทนดอกเบี้ยพื้นฐานเฉลี่ยก่อนหักภาษี กรณีธนาคารใดก่อน ณ สิ้นปีต่างๆ</th> </tr> </thead> <tbody> <tr> <td>1</td> <td>2.40</td> <td>2.40</td> </tr> <tr> <td>2</td> <td>2.70</td> <td>2.55</td> </tr> <tr> <td>3</td> <td>3.00</td> <td>2.70</td> </tr> </tbody> </table>	ปีที่	ดอกเบี้ยพื้นฐาน	ผลตอบแทนดอกเบี้ยพื้นฐานเฉลี่ยก่อนหักภาษี กรณีธนาคารใดก่อน ณ สิ้นปีต่างๆ	1	2.40	2.40	2	2.70	2.55	3	3.00	2.70						
			ปีที่		ดอกเบี้ยพื้นฐาน	ผลตอบแทนดอกเบี้ยพื้นฐานเฉลี่ยก่อนหักภาษี กรณีธนาคารใดก่อน ณ สิ้นปีต่างๆ																
1	2.40	2.40																				
2	2.70	2.55																				
3	3.00	2.70																				
ปีที่	อัตราดอกเบี้ยพื้นฐาน (ต่อปี)																					
1	2.40%																					
2	2.70%																					
3	3.00%																					
อัตราดอกเบี้ยพิเศษ																						
ปีที่	อัตราดอกเบี้ยพิเศษ (ต่อปี)																					
1	Max [0, (3mCompounded THOR -3.50%)]																					
ธนาคารสามารถใช้สิทธิไต่ถามหุ้นกู้ก่อนครบกำหนด วันที่ 24 ต.ค. 67 และทุกงวดดอกเบี้ยหลังจากนั้น																						
KTB66-004	3mCompounded THOR	2.50107	อัตราดอกเบี้ยพื้นฐาน	<table border="1"> <thead> <tr> <th>ปีที่</th> <th>ดอกเบี้ยพื้นฐาน</th> <th>ผลตอบแทนดอกเบี้ยพื้นฐานเฉลี่ยก่อนหักภาษี กรณีธนาคารใดก่อน ณ สิ้นปีต่างๆ</th> </tr> </thead> <tbody> <tr> <td>1</td> <td>2.40</td> <td>2.40</td> </tr> <tr> <td>2</td> <td>2.70</td> <td>2.55</td> </tr> <tr> <td>3</td> <td>3.00</td> <td>2.70</td> </tr> <tr> <td>4</td> <td>3.40</td> <td>2.875</td> </tr> <tr> <td>5</td> <td>4.00</td> <td>3.10</td> </tr> </tbody> </table>	ปีที่	ดอกเบี้ยพื้นฐาน	ผลตอบแทนดอกเบี้ยพื้นฐานเฉลี่ยก่อนหักภาษี กรณีธนาคารใดก่อน ณ สิ้นปีต่างๆ	1	2.40	2.40	2	2.70	2.55	3	3.00	2.70	4	3.40	2.875	5	4.00	3.10
			ปีที่		ดอกเบี้ยพื้นฐาน	ผลตอบแทนดอกเบี้ยพื้นฐานเฉลี่ยก่อนหักภาษี กรณีธนาคารใดก่อน ณ สิ้นปีต่างๆ																
1	2.40	2.40																				
2	2.70	2.55																				
3	3.00	2.70																				
4	3.40	2.875																				
5	4.00	3.10																				
ปีที่	อัตราดอกเบี้ยพื้นฐาน (ต่อปี)																					
1	2.40%																					
2	2.70%																					
3	3.00%																					
4	3.40%																					
5	4.00%																					
อัตราดอกเบี้ยพิเศษ																						
ปีที่	อัตราดอกเบี้ยพิเศษ (ต่อปี)																					
1	Max [0, (3mCompounded THOR -3.50%)]																					
ธนาคารสามารถใช้สิทธิไต่ถามหุ้นกู้ก่อนครบกำหนด วันที่ 31 ต.ค. 67 และทุกงวดดอกเบี้ยหลังจากนั้น																						
ความเคลื่อนไหวดัชนี	<a href="https://www.bot.or.th/App/THOR">https://www.bot.or.th/App/THOR</a>																					

\* คำดัชนีล่าสุด 29 มีนาคม 2567 \*\* ในกรณีสถานการณ์การประมาณการผลตอบแทนตราสาร หากมีการจ่ายผลตอบแทนจริงในงวดใดใช้อัตราผลตอบแทนจริงในการคำนวณงวดดอกเบี้ยนั้น และใช้ประมาณการผลตอบแทนโดยอ้างอิง 3 Months THB-THOR OIS Compounding with Observation Period Shift ล่าสุดเป็นตัวแทนในการคำนวณดอกเบี้ยจ่ายในงวดอื่น ๆ ที่ยังไม่เกิดขึ้นจริง

# ประมาณการผลตอบแทนหุ้นกู้อนุพันธ์แฝงธนาคารกรุงไทย : Bonus Callable Note

Product Code	คำดัชนีอ้างอิง	คำดัชนีล่าสุด *	เงื่อนไขผลตอบแทนการลงทุน (สกุลเงินบาท)	ประมาณการผลตอบแทน (สกุลเงินบาท) **																								
KTB66-018	12mCompounded THOR	2.24844	อัตราผลตอบแทนสะสม	<table border="1"> <thead> <tr> <th>ปีที่</th> <th>อัตราผลตอบแทนสะสม</th> <th>อัตราผลตอบแทนสะสมเฉลี่ยก่อนหักภาษี กรณีธนาคารใดก่อน ณ สิ้นปีต่าง ๆ</th> </tr> </thead> <tbody> <tr><td>1</td><td>2.50%</td><td>2.50%</td></tr> <tr><td>2</td><td>5.00%</td><td>2.50%</td></tr> <tr><td>3</td><td>7.50%</td><td>2.50%</td></tr> <tr><td>4</td><td>10.00%</td><td>2.50%</td></tr> <tr><td>5</td><td>12.50%</td><td>2.50%</td></tr> </tbody> </table>	ปีที่	อัตราผลตอบแทนสะสม	อัตราผลตอบแทนสะสมเฉลี่ยก่อนหักภาษี กรณีธนาคารใดก่อน ณ สิ้นปีต่าง ๆ	1	2.50%	2.50%	2	5.00%	2.50%	3	7.50%	2.50%	4	10.00%	2.50%	5	12.50%	2.50%						
			ปีที่		อัตราผลตอบแทนสะสม	อัตราผลตอบแทนสะสมเฉลี่ยก่อนหักภาษี กรณีธนาคารใดก่อน ณ สิ้นปีต่าง ๆ																						
			1		2.50%	2.50%																						
			2		5.00%	2.50%																						
			3		7.50%	2.50%																						
4	10.00%	2.50%																										
5	12.50%	2.50%																										
ปีที่	อัตราผลตอบแทนสะสม																											
1	2.50%																											
2	5.00%																											
3	7.50%																											
4	10.00%																											
5	12.50%																											
อัตราดอกเบี้ยพิเศษ			<table border="1"> <thead> <tr> <th>ปีที่</th> <th>อัตราดอกเบี้ยพิเศษ</th> <th>อัตราผลตอบแทนสะสมเฉลี่ยก่อนหักภาษี กรณีธนาคารใดก่อน ณ สิ้นปีต่าง ๆ</th> </tr> </thead> <tbody> <tr><td>1</td><td>Max [0, (12mCompounded THOR - 3.50%)]</td><td>2.50%</td></tr> <tr><td>2</td><td></td><td>2.50%</td></tr> <tr><td>3</td><td></td><td>2.50%</td></tr> <tr><td>4</td><td></td><td>2.50%</td></tr> <tr><td>5</td><td></td><td>2.50%</td></tr> </tbody> </table>	ปีที่	อัตราดอกเบี้ยพิเศษ	อัตราผลตอบแทนสะสมเฉลี่ยก่อนหักภาษี กรณีธนาคารใดก่อน ณ สิ้นปีต่าง ๆ	1	Max [0, (12mCompounded THOR - 3.50%)]	2.50%	2		2.50%	3		2.50%	4		2.50%	5		2.50%							
ปีที่	อัตราดอกเบี้ยพิเศษ	อัตราผลตอบแทนสะสมเฉลี่ยก่อนหักภาษี กรณีธนาคารใดก่อน ณ สิ้นปีต่าง ๆ																										
1	Max [0, (12mCompounded THOR - 3.50%)]	2.50%																										
2		2.50%																										
3		2.50%																										
4		2.50%																										
5		2.50%																										
ปีที่	อัตราดอกเบี้ยพิเศษ																											
1	Max [0, (12mCompounded THOR - 3.50%)]																											
ธนาคารสามารถใช้สิทธิไต่ถอนหุ้นกู้ก่อนครบกำหนด ณ สิ้นปีที่ 1, 2, 3 และ 4																												
KTB66-019	12mCompounded THOR	2.24844	อัตราผลตอบแทนสะสม	<table border="1"> <thead> <tr> <th>ปีที่</th> <th>อัตราผลตอบแทนสะสม</th> <th>อัตราผลตอบแทนสะสมเฉลี่ยก่อนหักภาษี กรณีธนาคารใดก่อน ณ สิ้นปีต่าง ๆ</th> </tr> </thead> <tbody> <tr><td>1</td><td>2.70%</td><td>2.70%</td></tr> <tr><td>2</td><td>5.40%</td><td>2.70%</td></tr> <tr><td>3</td><td>8.10%</td><td>2.70%</td></tr> <tr><td>4</td><td>10.80%</td><td>2.70%</td></tr> <tr><td>5</td><td>13.50%</td><td>2.70%</td></tr> <tr><td>6</td><td>16.20%</td><td>2.70%</td></tr> <tr><td>7</td><td>18.90%</td><td>2.70%</td></tr> </tbody> </table>	ปีที่	อัตราผลตอบแทนสะสม	อัตราผลตอบแทนสะสมเฉลี่ยก่อนหักภาษี กรณีธนาคารใดก่อน ณ สิ้นปีต่าง ๆ	1	2.70%	2.70%	2	5.40%	2.70%	3	8.10%	2.70%	4	10.80%	2.70%	5	13.50%	2.70%	6	16.20%	2.70%	7	18.90%	2.70%
			ปีที่		อัตราผลตอบแทนสะสม	อัตราผลตอบแทนสะสมเฉลี่ยก่อนหักภาษี กรณีธนาคารใดก่อน ณ สิ้นปีต่าง ๆ																						
			1		2.70%	2.70%																						
			2		5.40%	2.70%																						
			3		8.10%	2.70%																						
			4		10.80%	2.70%																						
			5		13.50%	2.70%																						
			6		16.20%	2.70%																						
7	18.90%	2.70%																										
ปีที่	อัตราผลตอบแทนสะสม																											
1	2.70%																											
2	5.40%																											
3	8.10%																											
4	10.80%																											
5	13.50%																											
6	16.20%																											
7	18.90%																											
อัตราดอกเบี้ยพิเศษ			<table border="1"> <thead> <tr> <th>ปีที่</th> <th>อัตราดอกเบี้ยพิเศษ</th> <th>อัตราผลตอบแทนสะสมเฉลี่ยก่อนหักภาษี กรณีธนาคารใดก่อน ณ สิ้นปีต่าง ๆ</th> </tr> </thead> <tbody> <tr><td>1</td><td>Max [0, (12mCompounded THOR - 3.50%)]</td><td>2.70%</td></tr> <tr><td>2</td><td></td><td>2.70%</td></tr> <tr><td>3</td><td></td><td>2.70%</td></tr> <tr><td>4</td><td></td><td>2.70%</td></tr> <tr><td>5</td><td></td><td>2.70%</td></tr> <tr><td>6</td><td></td><td>2.70%</td></tr> <tr><td>7</td><td></td><td>2.70%</td></tr> </tbody> </table>	ปีที่	อัตราดอกเบี้ยพิเศษ	อัตราผลตอบแทนสะสมเฉลี่ยก่อนหักภาษี กรณีธนาคารใดก่อน ณ สิ้นปีต่าง ๆ	1	Max [0, (12mCompounded THOR - 3.50%)]	2.70%	2		2.70%	3		2.70%	4		2.70%	5		2.70%	6		2.70%	7		2.70%	
ปีที่	อัตราดอกเบี้ยพิเศษ	อัตราผลตอบแทนสะสมเฉลี่ยก่อนหักภาษี กรณีธนาคารใดก่อน ณ สิ้นปีต่าง ๆ																										
1	Max [0, (12mCompounded THOR - 3.50%)]	2.70%																										
2		2.70%																										
3		2.70%																										
4		2.70%																										
5		2.70%																										
6		2.70%																										
7		2.70%																										
ปีที่	อัตราดอกเบี้ยพิเศษ																											
1	Max [0, (12mCompounded THOR - 3.50%)]																											
ธนาคารสามารถใช้สิทธิไต่ถอนหุ้นกู้ก่อนครบกำหนด ณ สิ้นปีที่ 1, 2, 3, 4, 5 และ 6																												
ความเคลื่อนไหวดัชนี	<a href="https://www.bot.or.th/App/THOR">https://www.bot.or.th/App/THOR</a>																											

\* คำดัชนีล่าสุด 29 มีนาคม 2567 \*\* ในการคำนวณประมาณการผลตอบแทนตราสาร หากมีการจ่ายผลตอบแทนจริงในงวดใดใช้อัตราผลตอบแทนจริงในการคำนวณงวดดอกเบี่ยนั้น และใช้ประมาณการผลตอบแทนโดยอ้างอิง 12 Months THB-THOR OIS Compounding with Observation Period Shift ล่าสุดเป็นตัวแทนในการคำนวณดอกเบี้ยจ่ายในงวดอื่น ๆ ที่ยังไม่เกิดขึ้นจริง

# ประมาณการผลตอบแทนหุ้นกู้อนุพันธ์แฝงธนาคารกรุงไทย : Bonus Callable Note

Product Code	ค่าดัชนีอ้างอิง	ค่าดัชนีล่าสุด *	เงื่อนไขผลตอบแทนการลงทุน (สกุลเงินดอลลาร์สหรัฐ)		ประมาณการผลตอบแทน (สกุลเงินดอลลาร์สหรัฐ) **							
KTB66-020	12mCompounded SOFR	5.33212	อัตราผลตอบแทนสะสม		ปี	อัตราผลตอบแทนสะสม	ปี	อัตราผลตอบแทนสะสม	อัตราผลตอบแทนสะสมเฉลี่ย ก่อนหักภาษี กรณีธนาคาร ไต่ถอน ณ สิ้นปีต่าง ๆ			
			1	4.70%						1	4.70%	
			2	9.40%						2	4.70%	
			3	14.10%						3	4.70%	
			4	18.80%						4	4.70%	
			5	23.50%						5	4.70%	
			อัตราดอกเบี้ยพิเศษ		ปี	อัตราดอกเบี้ยพิเศษ						
			1	Max [0, (12mCompounded SOFR – 6.00%)]								
			ธนาคารสามารถใช้สิทธิไต่ถอนหุ้นกู้ก่อนครบกำหนด ณ สิ้นปีที่ 1, 2, 3 และ 4									

\* ค่าดัชนีล่าสุด 29 มีนาคม 2567 \*\* ในการคำนวณประมาณการผลตอบแทนตราสาร หากมีการจ่ายผลตอบแทนจริงในช่วงใดใช้อัตราผลตอบแทนจริงในการคำนวณงวดดอกเบี้ยนั้น และใช้ประมาณการผลตอบแทนโดยอ้างอิง 12 Months USD-SOFR Compounding with Observation Period Shift ล่าสุดเป็นตัวแทนในการคำนวณดอกเบี้ยจ่ายในงวดอื่น ๆ ที่ยังไม่เกิดขึ้นจริง

# ประมาณการผลตอบแทนหุ้นกู้อนุพันธ์แฝงธนาคารกรุงไทย : Inverse Floater/ Fixed Range Inverse Floater Note

Index Fixing Detail : KTB64-013

#	Fixing Date	Index
1	7 Sep 2022	0.55356
2	7 Dec 2022	0.92238
3	7 Mar 2023	1.342100
4	7 Jun 2023	1.67167
5	7 Sep 2023	2.0847
6	7 Dec 2023	2.43344

Index Fixing Detail : KTB64-014

#	Fixing Date	Index
1	7 Sep 2022	0.55356
2	7 Dec 2022	0.92238
3	7 Mar 2023	1.342100
4	7 Jun 2023	1.67167
5	7 Sep 2023	2.0847
6	7 Dec 2023	2.43344
7	7 Mar 2024	2.50096
8	6 Jun 2024	

Index Fixing Detail : KTB64-021

#	Fixing Date	Index
1	-	-
2	28 Dec 2022	1.04172
3	29 Mar 2023	1.40452
4	28 Jun 2023	1.79185
5	27 Sep 2023	2.13779
6	27 Dec 2023	2.48542
7	27 Mar 2024	2.50107
8	26 Jun 2024	

Index Fixing Detail : KTB64-022

#	Fixing Date	Index
1	-	-
2	28 Dec 2022	1.04172
3	29 Mar 2023	1.40452
4	28 Jun 2023	1.79185
5	27 Sep 2023	2.13779
6	27 Dec 2023	2.48542
7	27 Mar 2024	2.50107
8	26 Jun 2024	

Index Fixing Detail : KTB64-023

#	Fixing Date	Index
1	-	-
2	12 Jan 2023	1.09826
3	11 Apr 2023	1.46903
4	12 Jul 2023	1.84520
5	11 Oct 2023	2.20124
6	11 Jan 2024	2.50004
7	11 Apr 2024	
8	11 Jul 2024	

Index Fixing Detail : KTB64-024

#	Fixing Date	Index
1	-	-
2	12 Jan 2023	1.09826
3	11 Apr 2023	1.46903
4	12 Jul 2023	1.84520
5	11 Oct 2023	2.20124
6	11 Jan 2024	2.50004
7	11 Apr 2024	
8	11 Jul 2024	

Index Fixing Detail : KTB64-028

#	Fixing Date	Index
1	-	-
2	9 Feb 2023	1.20685
3	9 May 2023	1.59491
4	9 Aug 2023	1.92484
5	9 Nov 2023	2.35519
6	8 Feb 2024	2.50033
7	9 May 2024	
8	8 Aug 2024	
9	7 Nov 2024	

Index Fixing Detail : KTB65-001

#	Fixing Date	Index
1	-	-
2	13 Mar 2023	1.36307
3	13 Jun 2023	1.71538
4	13 Sep 2023	2.10431
5	13 Dec 2023	2.45329
6	13 Mar 2024	2.50117
7	12 Jun 2024	
8	11 Sep 2024	
9	11 Dec 2024	

# ประมาณการผลตอบแทนหุ้นกู้ยืมพันธบัตรแห่งประเทศไทย : Step-up Callable Bonus Note

Index Fixing Detail : KTB65-005

#	Fixing Date	Index
1	22 Feb 23	1.29688
2	23 May 23	1.64489
3	23 Aug 23	2.02736
4	23 Nov 23	2.40101

Index Fixing Detail : KTB65-009

#	Fixing Date	Index
1	7 Apr 23	1.46155
2	7 Jul 23	1.83899
3	9 Oct 23	2.19909
4	9 Jan 24	2.50004

Index Fixing Detail : KTB65-016

#	Fixing Date	Index
1	31 May 23	1.66352
2	1 Sep 23	2.06559
3	30 Nov 23	2.42386
4	1 Mar 24	2.50074

Index Fixing Detail : KTB65-019

#	Fixing Date	Index
1	15 Aug 2023	1.96253

Index Fixing Detail : KTB65-020

#	Fixing Date	Index
1	15 Aug 2023	1.96253
2	17 Feb 2024	2.44454

Index Fixing Detail : KTB66-003

#	Fixing Date	Index
1	18 Jan 24	2.50019
2	18 Apr 24	
3	17 Jul 24	
4	17 Oct 24	

Index Fixing Detail : KTB66-004

#	Fixing Date	Index
1	25 Jan 24	2.50022
2	24 Apr 24	
3	24 Jul 24	
4	25 Oct 24	

Index Fixing Detail : KTB66-007

#	Fixing Date	Index
1	15 Feb 24	2.50057
2	15 May 24	
3	15 Aug 24	
4	15 Nov 24	

# ประมาณการผลตอบแทนหุ้นกู้อนุพันธ์แฝงธนาคารกรุงไทย : Bonus Callable Note

Index Fixing Detail : KTB66-018

#	Fixing Date	Index
1	22 Mar 25	

Index Fixing Detail : KTB66-019

#	Fixing Date	Index
1	22 Mar 25	

Index Fixing Detail : KTB66-020

#	Fixing Date	Index
1	29 Mar 25	